




**Tribunal Superior Eleitoral
SECRETARIA JUDICIÁRIA**




PRESTAÇÃO DE CONTAS Nº 921-67.2011.6.00.0000

TERMO DE ABERTURA


Ao primeiro dia do mês de junho do ano de dois mil e onze, procedi à abertura do ANEXO 11, à fl. 02.

Eu *Rafael da Costa Jerônimo*, CPF nº 38900919, da Coordenadoria de Registros Partidários, Autuação e Distribuição - CRAD, lavrei o presente termo.

PARTIDO SOCIALISTA E LIBERDADE – PSOL



BRASILIA, 12 DE JULHO DE 2010



TRIBUNAL SUPERIOR ELEITORAL - TSE

Tribunal Superior Eleitoral

PROTOCOLO

19.697/2010

15/07/2010 - 14:53



COEPA
[Signature]

O Partido Socialista e Liberdade – PSOL, Diretório Nacional, na pessoa do senhor Francisvaldo Mendes de Souza, atendendo o que dispõem a legislação eleitoral vigente (art. 32, § 3º, da Lei nº 9.096/95), vem encaminhar o balancete referente ao mês de junho de 2010.

Nada mais para o momento, nos colocamos a disposição para maiores esclarecimento e as devidas justificativas sobre o exercício de 2010.



Atenciosamente.


Francisvaldo Mendes de Souza

Partido: Partido Socialismo e Liberdade
 Órgão do Partido: Nacional

BALANCE
 MES/ANO: Junho/2010
 UF/Município: DF/BRASÍLIA



Código	Título da Conta	Saldos Anteriores		Movimento		Saldos Atuais	
		Devedor	Credor	Débito	Crédito	Devedor	Credor
4	RECEITAS		1.088.663,97		232.097,70		1.320.761,67
4.1	Receitas Operacionais		1.088.663,97		232.097,70		1.320.761,67
4.1.2	Receitas Fundo Partidário		1.088.663,97		232.097,70		1.320.761,67
4.1.2.1	Cotas Recebidas Fnd.Part.		1.088.663,97		232.097,70		1.320.761,67
1	ATIVO	324.194,17		232.097,70	265.268,16	291.023,71	
1.1	ATIVO CIRCULANTE	274.491,17		232.097,70	265.268,16	241.320,71	
1.1.1	Disponível	272.611,17		232.097,70	265.268,16	239.440,71	
1.1.1.2	Banco Conta Movimento	272.611,17		232.097,70	265.268,16	239.440,71	
1.1.1.2.1	(FP)NºBanco:001 / NºAgência:2883-5 / NºConta:905050-7	270.640,76		232.097,70	265.268,16	237.470,30	
1.1.1.2.1	(OR)NºBanco:001 / NºAgência:2883-5 / NºConta:505050-2	1.970,41				1.970,41	
1.1.4	Estoques	885,00				885,00	
1.1.4.2	Material de Expediente	995,00				995,00	
1.3	ATIVO PERMANENTE	49.703,00				49.703,00	
1.3.2	Imobilizado	12.425,75				12.425,75	
1.3.2.1	Bens Móveis	12.425,75				12.425,75	
1.3.2.1.1	Máquinas e Equipamentos	10.850,75				10.850,75	
1.3.2.1.1.1	Equipamentos de Informática	8.291,75				8.291,75	
1.3.2.1.1.4	Outras Máquinas e Equipamentos (Especificar)	2.559,00				2.559,00	
1.3.2.1.1.4.1	Outras Máquinas e Equipamentos : Equipamento de Ar-condicionado	1.840,00				1.840,00	
1.3.2.1.1.4.2	Outras Máquinas e Equipamentos : Refrigerador Consul	719,00				719,00	
1.3.2.1.3	Móveis e Utensílios	1.575,00				1.575,00	
1.3.2.1.3.1	Mobiliário de Escritório	1.575,00				1.575,00	
2	PASSIVO		331.026,78				331.026,78
2.1	PASSIVO CIRCULANTE		41.710,78				41.710,78
2.1.1	Fornecedores de Bens e Serviços		35.456,32				35.456,32
2.1.1.1	Fornecedores		35.456,32				35.456,32
2.1.10	Créditos de Origens não Identificadas		6.254,46				6.254,46
2.3	PATRIMONIO LIQUIDO		289.316,00				289.316,00
2.3.2	Resultado		289.316,00				289.316,00
2.3.2.1	Resultado Acumulado		162.618,14				162.618,14
2.3.2.2	Resultado do Exercício		126.697,86				126.697,86
3	DESPESAS	1.006.960,97		265.268,16		1.272.229,13	
3.1	Despesas Operacionais	1.006.960,97		265.268,16		1.272.229,13	
3.1.1	Despesas Administrativas	969.058,76		265.103,08		1.234.161,84	
3.1.1.1	Despesas com pessoal	227.826,16		33.499,37		261.325,53	
3.1.1.1.1	Salários e ordenados	200.562,89		19.909,75		220.472,64	
3.1.1.1.3	13.º Salário	1.870,00				1.870,00	
3.1.1.1.4	Previdência Social			7.522,14		7.522,14	
3.1.1.1.5	FGTS			6.067,48		30.185,25	
3.1.1.1.1.3	Lanches e refeições	24.117,77				1.275,50	
3.1.1.2	Aluguéis e condomínios	1.275,50				15.577,25	
3.1.1.2.1	Locação de bens móveis	7.818,57		7.758,68		2.690,00	
3.1.1.2.2	Locação de bens imóveis	6.395,57		4.712,93		11.108,50	
3.1.1.2.3	Taxas de condomínios	1.423,00		355,75		1.778,75	



[Handwritten signature]

3.1.1.3	Despesas com transporte e viagens	362,10		59.019,39		419.381,49
3.1.1.3.1	Passagens e conduções	352.791,70		52.473,35		385.265,05
3.1.1.3.2	Diárias	18.899,85		5.634,85		24.534,70
3.1.1.3.3	Fretes e carretos	8.670,55		911,19		9.581,74
3.1.1.4	Serviços técnicos profissionais	108.246,43		12.539,29		120.785,72
3.1.1.4.1	Serviços contábeis	64.600,00		3.500,00		68.100,00
3.1.1.4.2	Serviços de processamento de dados	2.248,13		592,79		2.840,92
3.1.1.4.3	Consultoria jurídica	41.398,30		8.446,50		49.844,80
3.1.1.5	Material de consumo	26.984,52		78.903,40		105.887,92
3.1.1.5.1	Material de expediente	7.214,52		3.633,40		10.847,92
3.1.1.5.2	Materiais impressos	19.770,00		75.270,00		95.040,00
3.1.1.6	Serviços e utilidades	38.196,81		23.406,33		61.603,14
3.1.1.6.1	Energia elétrica	1.153,36		280,52		1.433,88
3.1.1.6.3	Telecomunicações	34.045,50		23.061,04		57.106,54
3.1.1.6.4	Despesas postais	2.997,95		64,77		3.062,72
3.1.1.8	Despesas gerais	3.068,20		11.177,08		14.245,28
3.1.1.8.1	Fotocópias, reprografias, autentic. e encadernações	70,80		1.698,31		1.769,11
3.1.1.8.4	Manutenção, conservação e reparos de bens	2.997,40		9.478,77		12.476,17
3.1.1.9	Transferências efetuadas	196.555,97		38.799,54		235.355,51
3.1.1.9.2	Transf.efet.a Direção Estadual	196.555,97		38.799,54		235.355,51
3.1.2	Despesas com fins eleitorais	37.236,14				37.236,14
3.1.2.2	Criação/Manut. Inst./Fund. de Pesquisa/Doutrin.	37.236,14				37.236,14
3.1.3	Encargos financeiros	666,07		165,08		831,15
3.1.3.1	Despesas financeiras	666,07		165,08		831,15
3.1.3.1.4	Comissoes e taxas bancárias	666,07		165,08		831,15
	TOTAL	1.331.155,14	1.419.690,75	497.365,86	497.365,86	1.563.252,84
						1.651.788,45

BRASÍLIA-DF, 12 de julho de 2010



Recebido em

15/07/2010

às 17:00 h

Amazada
COEPA/SCI

Senhor Coordenador,


Solicitamos nesta data, a inclusão do balancete do P-506/JUNHO-2010 nas páginas da intranet/internet deste Tribunal

Sub, 15/07/2010




Elizanete Ribeiro Dias
Chefe da SECEP - SCI/TSE

PARTIDO SOCIALISTA E LIBERDADE – PSOL



BRASILIA, 09 DE AGOSTO DE 2010



TRIBUNAL SUPERIOR ELEITORAL - TSE

Tribunal Superior Eleitoral

PROCOLO

23.948/2010

13/08/2010 – 18:24



COEPA
[Signature]

O Partido Socialista e Liberdade – PSOL, Diretório Nacional, na pessoa do senhor Francisvaldo Mendes de Souza, atendendo o que dispõem a legislação eleitoral vigente (art. 32, § 3º, da Lei nº 9.096/95), vem encaminhar o balancete referente ao mês de julho de 2010.

Nada mais para o momento, nos colocamos a disposição para maiores esclarecimento e as devidas justificativas sobre o exercício de 2010.

Atenciosamente.


Francisvaldo Mendes de Souza


Partido: Partido Socialismo e Liberdade
Órgão do Partido: Nacional

BALANCETE
MES/ANO: Julho/2010
UF/Município: DF/BRASÍLIA


Código	Título da Conta	Contas	Saldos Anteriores		Movimento		Saldos Atuais	
			Devedor	Credor	Débito	Crédito	Devedor	Credor
4	RECEITAS			1.326.354,67		225.431,11		1.551.785,78
4.1	Receitas Operacionais			1.326.354,67		225.431,11		1.551.785,78
4.1.1	Receitas de Doações e Contribuições			5.593,00		3.293,00		8.886,00
4.1.1.2	Contribuições			5.593,00		3.293,00		8.886,00
4.1.1.2.2	Contrib.de Filiados			5.593,00		3.293,00		8.886,00
4.1.2	Receitas Fundo Partidário			1.320.761,67		222.138,11		1.542.899,78
4.1.2.1	Cotas Recebidas Fnd.Part.			1.320.761,67		222.138,11		1.542.899,78
1	ATIVO		294.697,89		225.431,11	334.412,28	185.716,72	
1.1	ATIVO CIRCULANTE		244.994,89		225.431,11	334.412,28	136.013,72	
1.1.1	Disponível		243.114,89		225.431,11	334.412,28	134.133,72	
1.1.1.2	Banco Conta Movimento		243.114,89		225.431,11	334.412,28	134.133,72	
1.1.1.2.1	(FP)NºBanco:001 / NºAgência:2883-5 / NºConta:905050-7		237.470,30		222.138,11	334.366,05	125.242,36	
1.1.1.2.1	(OR)NºBanco:001 / NºAgência:2883-5 / NºConta:505050-2		5.644,59		3.293,00	46,23	8.891,36	
1.1.4	Estoques		885,00				885,00	
1.1.4.2	Material de Expediente		995,00				995,00	
1.3	ATIVO PERMANENTE		49.703,00				49.703,00	
1.3.2	Imobilizado		12.425,75				12.425,75	
1.3.2.1	Bens Móveis		12.425,75				12.425,75	
1.3.2.1.1	Máquinas e Equipamentos		10.850,75				10.850,75	
1.3.2.1.1.1	Equipamentos de Informática		8.291,75				8.291,75	
1.3.2.1.1.4	Outras Máquinas e Equipamentos (Especificar)		2.559,00				2.559,00	
1.3.2.1.1.4.1	Outras Máquinas e Equipamentos : Equipamento de Ar-condicionado		1.840,00				1.840,00	
1.3.2.1.1.4.2	Outras Máquinas e Equipamentos : Refrigerador Consul		719,00				719,00	
1.3.2.1.3	Móveis e Utensílios		1.575,00				1.575,00	
1.3.2.1.3.1	Mobiliário de Escritório		1.575,00				1.575,00	
2	PASSIVO			331.026,78				331.026,78
2.1	PASSIVO CIRCULANTE			41.710,78				41.710,78
2.1.1	Fornecedores de Bens e Serviços			35.456,32				35.456,32
2.1.1.1	Fornecedores			35.456,32				35.456,32
2.1.10	Créditos de Origens não Identificadas			6.254,46				6.254,46
2.3	PATRIMONIO LIQUIDO			289.316,00				289.316,00
2.3.2	Resultado			289.316,00				289.316,00
2.3.2.1	Resultado Acumulado			162.618,14				162.618,14
2.3.2.2	Resultado do Exercício			126.697,86				126.697,86
3	DESPESAS		1.274.147,95		334.412,28		1.608.560,23	
3.1	Despesas Operacionais		1.274.147,95		334.412,28		1.608.560,23	
3.1.1	Despesas Administrativas		1.236.041,68		306.170,87		1.542.212,55	
3.1.1.1	Despesas com pessoal		261.325,53		19.701,21		281.026,74	
3.1.1.1.1	Salários e ordenados		220.472,64		19.701,21		240.173,85	
3.1.1.1.3	13.º Salário		1.870,00				40.852,89	

RICARDO DONIZETE DE FÁRIA
CONTADOR
CRC: 1SP219593/AO-0
CPF: 246.308.158-99

3.1.1.1.4	Previdência Social	7.522,14			7.522,14		
3.1.1.1.5	FGTS	30.185,25			30.185,25		
3.1.1.1.13	Lanches e refeições	1.275,50			1.275,50		
3.1.1.2	Aluguéis e condomínios	15.577,25	944,00		16.521,25		
3.1.1.2.1	Locação de bens móveis	2.690,00			2.690,00		
3.1.1.2.2	Locação de bens imóveis	11.108,50	944,00		12.052,50		
3.1.1.2.3	Taxas de condomínios	1.778,75			1.778,75		
3.1.1.3	Despesas com transportes e viagens	419.381,49	40.956,66		460.338,15		
3.1.1.3.1	Passagens e conduções	385.265,05	40.495,00		425.760,05		
3.1.1.3.2	Diárias	24.534,70			24.534,70		
3.1.1.3.3	Fretes e carretos	9.581,74	461,66		10.043,40		
3.1.1.4	Serviços técnicos profissionais	120.785,72	11.946,50		132.732,22		
3.1.1.4.1	Serviços contábeis	68.100,00	3.500,00		71.600,00		
3.1.1.4.2	Serviços de processamento de dados	2.840,92			2.840,92		
3.1.1.4.3	Consultoria jurídica	49.844,80	8.446,50		58.291,30		
3.1.1.5	Material de consumo	105.887,92	100.114,16		206.002,08		
3.1.1.5.1	Material de expediente	10.847,92	3.560,66		14.408,58		
3.1.1.5.2	Materiais impressos	95.040,00	96.270,00		191.310,00		
3.1.1.5.4	Material de copa e cozinha		283,50		283,50		
3.1.1.6	Serviços e utilidades	63.482,98	25.271,97		88.754,95		
3.1.1.6.1	Energia elétrica	1.433,88	233,75		1.667,63		
3.1.1.6.3	Telecomunicações	58.986,38	10.995,25		69.981,63		
3.1.1.6.4	Despesas postais	3.062,72	14.042,97		17.105,69		
3.1.1.7	Impostos e taxas		355,75		355,75		
3.1.1.7.1	IPTU		355,75		355,75		
3.1.1.8	Despesas gerais	14.245,28	8.435,48		22.680,76		
3.1.1.8.1	Fotocópias, reprografias, autentic. e encadernações	1.769,11			1.769,11		
3.1.1.8.4	Manutenção, conservação e reparos de bens	12.476,17	8.435,48		20.911,65		
3.1.1.9	Transferências efetuadas	235.355,51	98.445,14		333.800,65		
3.1.1.9.2	Transf.efet.a Direção Estadual	235.355,51	98.445,14		333.800,65		
3.1.2	Despesas com fins eleitorais	37.236,14	28.000,00		65.236,14		
3.1.2.2	Criação/Manut. Inst./Fund. de Pesquisa/Doutrin.	37.236,14			37.236,14		
3.1.2.5	Despesas com Campanhas Eleitorais		28.000,00		28.000,00		
3.1.2.5.14	Material de consumo		28.000,00		28.000,00		
3.1.2.5.14.2	Materiais impressos		28.000,00		28.000,00		
3.1.3	Encargos financeiros	870,13	241,41		1.111,54		
3.1.3.1	Despesas financeiras	870,13	241,41		1.111,54		
3.1.3.1.4	Comissoes e taxas bancárias	870,13	241,41		1.111,54		
	TOTAL	1.568.845,84	1.657.381,45	559.843,39	559.843,39	1.794.276,95	1.882.812,56




BRASÍLIA-DF, 06 de agosto de 2010





Ricardo Donizete de Faria
 Contador
 CRC: 1SP219593/AO-0
 CPF : 246.308.158-99


TRIBUNAL SUPERIOR ELEITORAL
DEPARTAMENTO
For: 027
de



PARTIDO SOCIALISTA E LIBERDADE – PSOL



BRASILIA, 09 DE SETEMBRO DE 2010



TRIBUNAL SUPERIOR ELEITORAL - TSE

Tribunal Superior Eleitoral

PROTOCOLO
30.833/2010

15/09/2010 - 11:41



COEPA

O Partido Socialista e Liberdade – PSOL, Diretório Nacional, na pessoa do senhor Francisvaldo Mendes de Souza, atendendo o que dispõem a legislação eleitoral vigente (art. 32, § 3º, da Lei nº 9.096/95), vem encaminhar o balancete referente ao mês de agosto de 2010.

Nada mais para o momento, nos colocamos a disposição para maiores esclarecimento e as devidas justificativas sobre o exercício de 2010.

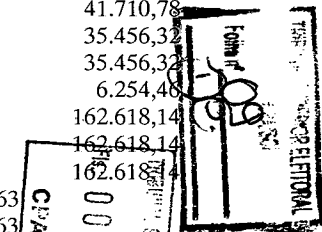
Atenciosamente.

Francisvaldo Mendes de Souza

Partido: Partido Socialismo e Liberdade
 Órgão do Partido: Nacional

BALANCETE
 MES/ANO: Agosto/2010
 UF/Município: DF/BRASÍLIA



Código	Título da Conta	Contas	Saldos Anteriores		Movimento		Saldos Atuais	
			Devedor	Credor	Débito	Crédito	Devedor	Credor
4	RECEITAS			1.551.785,78		226.218,89		1.778.004,67
4.1	Receitas Operacionais			1.551.785,78		226.218,89		1.778.004,67
4.1.1	Receitas de Doações e Contribuições			8.886,00		3.715,00		12.601,00
4.1.1.2	Contribuições			8.886,00		3.715,00		12.601,00
4.1.1.2.2	Contrib.de Filiados			8.886,00		3.715,00		12.601,00
4.1.2	Receitas Fundo Partidário			1.542.899,78		222.503,89		1.765.403,67
4.1.2.1	Cotas Recebidas Fnd.Part.			1.542.899,78		222.503,89		1.765.403,67
1	ATIVO		147.554,47		226.218,89	193.102,40	180.670,96	
1.1	ATIVO CIRCULANTE		135.128,72		226.218,89	193.102,40	168.245,21	
1.1.1	Disponível		134.133,72		226.218,89	193.102,40	167.250,21	
1.1.1.2	Banco Conta Movimento		134.133,72		226.218,89	193.102,40	167.250,21	
1.1.1.2.1	(OR)NºBanco:001 / NºAgência:2883-5 / NºConta:505050-2		8.891,36		3.715,00	789,48	11.816,88	
1.1.1.2.1	(FP)NºBanco:001 / NºAgência:2883-5 / NºConta:905050-7		125.242,36		222.503,89	192.312,92	155.433,33	
1.1.4	Estoques		995,00				995,00	
1.1.4.2	Material de Expediente		995,00				995,00	
1.3	ATIVO PERMANENTE		12.425,75				12.425,75	
1.3.2	Imobilizado		12.425,75				12.425,75	
1.3.2.1	Bens Móveis		12.425,75				12.425,75	
1.3.2.1.1	Máquinas e Equipamentos		10.850,75				10.850,75	
1.3.2.1.1.1	Equipamentos de Informática		8.291,75				8.291,75	
1.3.2.1.1.4	Outras Máquinas e Equipamentos (Especificar)		2.559,00				2.559,00	
1.3.2.1.1.4.1	Outras Máquinas e Equipamentos : Equipamento de Ar-condicionado		1.840,00				1.840,00	
1.3.2.1.1.4.2	Outras Máquinas e Equipamentos : Refrigerador Consul		719,00				719,00	
1.3.2.1.3	Móveis e Utensílios		1.575,00				1.575,00	
1.3.2.1.3.1	Mobiliário de Escritório		1.575,00				1.575,00	
2	PASSIVO			204.328,92				204.328,92
2.1	PASSIVO CIRCULANTE			41.710,78				41.710,78
2.1.1	Fornecedores de Bens e Serviços			35.456,32				35.456,32
2.1.1.1	Fornecedores			35.456,32				35.456,32
2.1.10	Créditos de Origens não Identificadas			6.254,46				6.254,46
2.3	PATRIMONIO LIQUIDO			162.618,14				162.618,14
2.3.2	Resultado			162.618,14				162.618,14
2.3.2.1	Resultado Acumulado			162.618,14				162.618,14
3	DESPESAS		1.608.560,23		193.102,40		1.801.662,63	
3.1	Despesas Operacionais		1.608.560,23		193.102,40		1.801.662,63	
3.1.1	Despesas Administrativas		1.542.212,55		152.209,07		1.694.421,62	
3.1.1.1	Despesas com pessoal		281.026,74		10.895,00		291.921,74	
3.1.1.1.1	Salários e ordenados		240.173,85		10.895,00		251.068,85	
3.1.1.1.3	13.º Salário		1.870,00				1.870,00	
3.1.1.1.4	Previdência Social		7.522,14				7.522,14	



000011
 TSE
 TRIBUNAL SUPERIOR ELEITORAL

Ricardo Donizete de Faria
 Contador
 CRC: 1SP219593/0-0
 CPF: 246.308.158-99

3.1.1.1.5	FGTS	30.185,25		30.185,25
3.1.1.1.13	Lanches e refeições	1.275,50		1.275,50
3.1.1.2	Aluguéis e condomínios	16.521,25	1.875,90	18.397,15
3.1.1.2.1	Locação de bens móveis	2.690,00		2.690,00
3.1.1.2.2	Locação de bens imóveis	12.052,50	1.875,90	13.928,40
3.1.1.2.3	Taxas de condomínios	1.778,75		1.778,75
3.1.1.3	Despesas com transportes e viagens	460.338,15	76.962,77	537.300,92
3.1.1.3.1	Passagens e conduções	425.760,05	72.735,31	498.495,36
3.1.1.3.2	Diárias	24.534,70	3.231,81	27.766,51
3.1.1.3.3	Fretes e carretos	10.043,40	995,65	11.039,05
3.1.1.4	Serviços técnicos profissionais	132.732,22	3.500,00	136.232,22
3.1.1.4.1	Serviços contábeis	71.600,00	3.500,00	75.100,00
3.1.1.4.2	Serviços de processamento de dados	2.840,92		2.840,92
3.1.1.4.3	Consultoria jurídica	58.291,30		58.291,30
3.1.1.5	Material de consumo	206.002,08	41.852,67	247.854,75
3.1.1.5.1	Material de expediente	14.408,58	2.427,20	16.835,78
3.1.1.5.2	Materiais impressos	191.310,00	39.249,97	230.559,97
3.1.1.5.4	Material de copa e cozinha	283,50	175,50	459,00
3.1.1.6	Serviços e utilidades	88.754,95	13.841,15	102.596,10
3.1.1.6.1	Energia elétrica	1.667,63	252,58	1.920,21
3.1.1.6.3	Telecomunicações	69.981,63	9.717,97	79.699,60
3.1.1.6.4	Despesas postais	17.105,69	3.870,60	20.976,29
3.1.1.7	Impostos e taxas	355,75		355,75
3.1.1.7.1	IPTU	355,75		355,75
3.1.1.8	Despesas gerais	22.680,76	1.138,15	23.818,91
3.1.1.8.1	Fotocópias, reprografias, autentic. e encadernações	1.769,11	738,15	2.507,26
3.1.1.8.4	Manutenção, conservação e reparos de bens	20.911,65	400,00	21.311,65
3.1.1.9	Transferências efetuadas	333.800,65	2.143,43	335.944,08
3.1.1.9.2	Transf.efet.a Direção Estadual	333.800,65	2.143,43	335.944,08
3.1.2	Despesas com fins eleitorais	65.236,14	40.676,00	105.912,14
3.1.2.2	Criação/Manut. Inst./Fund. de Pesquisa/Doutrin.	37.236,14		37.236,14
3.1.2.5	Despesas com Campanhas Eleitorais	28.000,00	40.676,00	68.676,00
3.1.2.5.14	Material de consumo	28.000,00		28.000,00
3.1.2.5.14.2	Materiais impressos	28.000,00		28.000,00
3.1.2.5.18	Transferências Efetuadas		40.676,00	40.676,00
3.1.2.5.18.5	Transf.efet.a Comitês Financeiros		40.676,00	40.676,00
3.1.3	Encargos financeiros	1.111,54	217,33	1.328,87
3.1.3.1	Despesas financeiras	1.111,54	217,33	1.328,87
3.1.3.1.4	Comissoes e taxas bancárias	1.111,54	217,33	1.328,87
	TOTAL	1.756.114,70	1.756.114,70	419.321,29
				419.321,29
				1.982.333,59
				1.982.333,59




BRASÍLIA-DF, 10 de setembro de 2010

Ricardo Domizete de Faria
 Contador
 CRC: TSP219593/O-0
 CPF : 246.308.158-99





TRIBUNAL SUPERIOR ELEITORAL
BRASÍLIA - DF





PODER JUDICIÁRIO
TRIBUNAL SUPERIOR ELEITORAL






PARTIDO SOCIALISTA E LIBERDADE – PSOL

BRASILIA, 13 DE OUTUBRO DE 2010

TRIBUNAL SUPERIOR ELEITORAL - TSE



O Partido Socialista e Liberdade – PSOL, Diretório Nacional, na pessoa do senhor Francisvaldo Mendes de Souza, atendendo o que dispõem a legislação eleitoral vigente (art. 32, § 3º, da Lei nº 9.096/95), vem encaminhar o balancete referente ao mês de setembro de 2010.

Nada mais para o momento, nos colocamos a disposição para maiores esclarecimento e as devidas justificativas sobre o exercício de 2010.

Atenciosamente.


Francisvaldo Mendes de Souza



Tribunal Superior Eleitoral
PROTOCOLO
36.574/2010
16/10/2010 – 17:29



Partido: Partido Socialismo e Liberdade
Órgão do Partido: Nacional

BALANCETE
MES/ANO: Setembro/20
UF/Município: DF/BRASÍLIA

Código	Título da Conta	Saldos Anteriores		Movimento		Saldos Atuais	
		Devedor	Credor	Débito	Crédito	Devedor	Credor
4	RECEITAS		1.778.004,67		222.621,99		2.000.626,66
4.1	Receitas Operacionais		1.778.004,67		222.621,99		2.000.626,66
4.1.1	Receitas de Doações e Contribuições		12.601,00		3.715,00		16.316,00
4.1.1.2	Contribuições		12.601,00		3.715,00		16.316,00
4.1.1.2.2	Contrib.de Filiados		12.601,00		3.715,00		16.316,00
4.1.2	Receitas Fundo Partidário		1.765.403,67		218.906,99		1.984.310,66
4.1.2.1	Cotas Recebidas Fnd.Part.		1.765.403,67		218.906,99		1.984.310,66
1	ATIVO	180.670,96		222.621,99	353.551,80	49.741,15	
1.1	ATIVO CIRCULANTE	168.245,21		222.621,99	353.551,80	37.315,40	
1.1.1	Disponível	167.250,21		222.621,99	353.551,80	36.320,40	
1.1.1.2	Banco Conta Movimento	167.250,21		222.621,99	353.551,80	36.320,40	
1.1.1.2.1	(OR)NºBanco:001 / NºAgência:2883-5 / NºConta:505050-2	11.816,88		3.715,00	12.375,24	3.156,64	
1.1.1.2.1	(FP)NºBanco:001 / NºAgência:2883-5 / NºConta:905050-7	155.433,33		218.906,99	341.176,56	33.163,76	
1.1.4	Estoques	995,00				995,00	
1.1.4.2	Material de Expediente	995,00				995,00	
1.3	ATIVO PERMANENTE	12.425,75				12.425,75	
1.3.2	Imobilizado	12.425,75				12.425,75	
1.3.2.1	Bens Móveis	12.425,75				12.425,75	
1.3.2.1.1	Máquinas e Equipamentos	10.850,75				10.850,75	
1.3.2.1.1.1	Equipamentos de Informática	8.291,75				8.291,75	
1.3.2.1.1.4	Outras Máquinas e Equipamentos (Especificar)	2.559,00				2.559,00	
1.3.2.1.1.4.1	Outras Máquinas e Equipamentos : Ar-condicionado	1.840,00				1.840,00	
1.3.2.1.1.4.2	Outras Máquinas e Equipamentos : Refrigerador Consul	719,00				719,00	
1.3.2.1.3	Móveis e Utensílios	1.575,00				1.575,00	
1.3.2.1.3.1	Mobiliário de Escritório	1.575,00				1.575,00	
2	PASSIVO		204.328,92				204.328,92
2.1	PASSIVO CIRCULANTE		41.710,78				41.710,78
2.1.1	Fornecedores de Bens e Serviços		35.456,32				35.456,32
2.1.1.1	Fornecedores		35.456,32				35.456,32
2.1.10	Créditos de Origens não Identificadas		6.254,46				6.254,46
2.3	PATRIMONIO LIQUIDO		162.618,14				162.618,14
2.3.2	Resultado		162.618,14				162.618,14
2.3.2.1	Resultado Acumulado		162.618,14				162.618,14
3	DESPESAS	1.801.662,63		353.551,80		2.155.214,43	
3.1	Despesas Operacionais	1.801.662,63		353.551,80		2.155.214,43	
3.1.1	Despesas Administrativas	1.694.421,62		353.265,18		2.047.686,80	
3.1.1.1	Despesas com pessoal	291.921,74		21.459,08		313.380,82	
3.1.1.1.1	Salários e ordenados	251.068,85		21.459,08		272.527,93	
3.1.1.1.3	13.º Salário	1.870,00				1.870,00	
3.1.1.1.4	Previdência Social	7.522,14				7.522,14	
3.1.1.1.5	FGTS	30.185,25				30.185,25	
3.1.1.1.13	Lanches e refeições	1.275,50				1.275,50	
3.1.1.2	Aluguéis e condomínios	18.397,15		2.040,32		20.437,47	
3.1.1.2.1	Locação de bens móveis	2.690,00				2.690,00	
3.1.1.2.2	Locação de bens imóveis	13.928,40		944,00		14.872,40	
3.1.1.2.3	Taxas de condomínios	1.778,75		1.096,32		2.875,07	



Ricardo Donizete de Far.
Contador
CRC: 1SP219593/O-1
CPF : 246.008.158-9

3.1.1.3	Despesas com transportes e viagens	537.300,92	42.265,73	579.886,65
3.1.1.3.1	Passagens e conduções	498.495,36	40.720,00	539.215,36
3.1.1.3.2	Diárias	27.766,51	390,00	28.156,51
3.1.1.3.3	Fretes e carretos	11.039,05	1.475,73	12.514,78
3.1.1.4	Serviços técnicos profissionais	136.232,22	17.655,30	153.887,52
3.1.1.4.1	Serviços contábeis	75.100,00	7.000,00	82.100,00
3.1.1.4.2	Serviços de processamento de dados	2.840,92		2.840,92
3.1.1.4.3	Consultoria jurídica	58.291,30	10.655,30	68.946,60
3.1.1.5	Material de consumo	247.854,75	114.561,03	362.415,78
3.1.1.5.1	Material de expediente	16.835,78	1.911,03	18.746,81
3.1.1.5.2	Materiais impressos	230.559,97	112.650,00	343.209,97
3.1.1.5.4	Material de copa e cozinha	459,00		459,00
3.1.1.6	Serviços e utilidades	102.596,10	25.620,47	128.216,57
3.1.1.6.1	Energia elétrica	1.920,21	230,95	2.151,16
3.1.1.6.3	Telecomunicações	79.699,60	21.364,62	101.064,22
3.1.1.6.4	Despesas postais	20.976,29	4.024,90	25.001,19
3.1.1.7	Impostos e taxas	355,75	548,28	904,03
3.1.1.7.1	IPTU	355,75	548,28	904,03
3.1.1.8	Despesas gerais	23.818,91	1.951,49	25.770,40
3.1.1.8.1	Fotocópias, reprografias, autentic. e encadernações	2.507,26		2.507,26
3.1.1.8.4	Manutenção, conservação e reparos de bens	21.311,65	1.951,49	23.263,14
3.1.1.9	Transferências efetuadas	335.944,08	126.843,48	462.787,56
3.1.1.9.2	Transf.efet.a Direção Estadual	335.944,08	92.743,48	428.687,56
3.1.1.9.4	Transf.efet.a Candidato		16.000,00	16.000,00
3.1.1.9.5	Transf.efet.a Comitês Financeiros		18.100,00	18.100,00
3.1.2	Despesas com fins eleitorais	105.912,14		105.912,14
3.1.2.2	Criação/Manut. Inst./Fund. de Pesquisa/Doutrin.	37.236,14		37.236,14
3.1.2.5	Despesas com Campanhas Eleitorais	68.676,00		68.676,00
3.1.2.5.14	Material de consumo	28.000,00		28.000,00
3.1.2.5.14.2	Materiais impressos	28.000,00		28.000,00
3.1.2.5.18	Transferências Efetuadas	40.676,00		40.676,00
3.1.2.5.18.5	Transf.efet.a Comitês Financeiros	40.676,00		40.676,00
3.1.3	Encargos financeiros	1.328,87	286,62	1.615,49
3.1.3.1	Despesas financeiras	1.328,87	286,62	1.615,49
3.1.3.1.4	Comissoes e taxas bancárias	1.328,87	286,62	1.615,49
	TOTAL	1.982.333,59	576.173,79	2.204.955,58

1.982.333,59


576.173,79

576.173,79

2.204.955,58

2.204.955,58

BRASÍLIA-DF, 13 de outubro de 2010




Recebido em

19 / 10 / 10

às 10:30 h

Amorim
COEPN/SCI



Balonne - 09/2010
Ombra Nacional
PSol

maxell

CPAD/ SJD
45

TRIPAL GOVERNHO ELEITORAL
Nº: 00008
CPADI/SJD



Tribunal Superior Eleitoral


PROTOCOLO
39.895/2010

11/11/2010 - 17:25



Colpa
[Signature]

PARTIDO SOCIALISMO E LIBERDADE – PSOL
TRIBUNAL SUPERIOR ELEITORAL – BRASÍLIA-DF.



PARTIDO SOCIALISMO E LIBERDADE – PSOL, Diretório Nacional, vem por seu Secretario de Finanças Nacional, abaixo subscrito, atendendo o que dispõe a legislação eleitoral vigente (art. 32, § 3º da lei nº 9096/95), encaminhar o balancete referente ao mês de outubro de 2010.

Nada mais para o momento, nos colocamos a disposição para maiores esclarecimentos e as devidas justificativas sobre o exercício de 2010.

Pede o deferimento.

Brasília-DF, 10 de Novembro de 2010.




FRANCISVALDO MENDES DE SOUZA
Secretário de Finanças do PSOL

DIRETÓRIO NACIONAL DO PSOL

Partido: Partido Socialismo e Liberdade
 Órgão do Partido: Nacional

BALANÇETE
 MES/ANO: Outubro/2010
 UF/Município: DF/BRASÍLIA

Código	Título da Conta	Contas	Saldos Anteriores		Movimento		Saldos Atuais	
			Devedor	Credor	Débito	Crédito	Devedor	Credor
4	RECEITAS			2.000.626,66			41.395,80	2.042.022,46
4.1	Receitas Operacionais			2.000.626,66			41.395,80	2.042.022,46
4.1.1	Receitas de Doações e Contribuições			16.316,00			3.715,00	20.031,00
4.1.1.2	Contribuições			16.316,00			3.715,00	20.031,00
4.1.1.2.2	Contrib.de Filiados			16.316,00			3.715,00	20.031,00
4.1.2	Receitas Fundo Partidário			1.984.310,66			37.680,80	2.021.991,46
4.1.2.1	Cotas Recebidas Fnd.Part.			1.984.310,66			37.680,80	2.021.991,46
1	ATIVO		49.741,15		41.395,80		73.723,65	17.413,30
1.1	ATIVO CIRCULANTE		37.315,40		41.395,80		73.723,65	4.987,55
1.1.1	Disponível		36.320,40		41.395,80		73.723,65	3.992,55
1.1.1.2	Banco Conta Movimento		36.320,40		41.395,80		73.723,65	3.992,55
1.1.1.2.1	(OR)NºBanco:001 / NºAgência:2883-5 / NºConta:505050-2		3.156,64		3.715,00		5.518,41	1.353,23
1.1.1.2.1	(FP)NºBanco:001 / NºAgência:2883-5 / NºConta:905050-7		33.163,76		37.680,80		68.205,24	2.639,32
1.1.4	Estoques		995,00					995,00
1.1.4.2	Material de Expediente		995,00					995,00
1.3	ATIVO PERMANENTE		12.425,75					12.425,75
1.3.2	Imobilizado		12.425,75					12.425,75
1.3.2.1	Bens Móveis		12.425,75					12.425,75
1.3.2.1.1	Máquinas e Equipamentos		10.850,75					10.850,75
1.3.2.1.1.1	Equipamentos de Informática		8.291,75					8.291,75
1.3.2.1.1.4	Outras Máquinas e Equipamentos (Especificar)		2.559,00					2.559,00
1.3.2.1.1.4	Outras Máquinas e Equipamentos : Equipamento de Ar-condicionado		1.840,00					1.840,00
1								
1.3.2.1.1.4	Outras Máquinas e Equipamentos : Refrigerador Consul		719,00					719,00
2								
1.3.2.1.3	Móveis e Utensílios		1.575,00					1.575,00
1.3.2.1.3.1	Mobiliário de Escritório		1.575,00					1.575,00
2	PASSIVO			204.328,92				204.328,92
2.1	PASSIVO CIRCULANTE			41.710,78				41.710,78
2.1.1	Fornecedores de Bens e Serviços			35.456,32				35.456,32
2.1.1.1	Fornecedores			35.456,32				35.456,32
2.1.10	Créditos de Origens não Identificadas			6.254,46				6.254,46
2.3	PATRIMONIO LIQUIDO			162.618,14				162.618,14
2.3.2	Resultado			162.618,14				162.618,14
2.3.2.1	Resultado Acumulado			162.618,14				162.618,14
3	DESPESAS		2.155.214,43		73.723,65		2.228.938,08	
3.1	Despesas Operacionais		2.155.214,43		73.723,65		2.228.938,08	
3.1.1	Despesas Administrativas		2.047.686,80		73.628,80		2.121.315,60	
3.1.1.1	Despesas com pessoal		313.380,82		6.108,40		319.489,22	
3.1.1.1.1	Salários e ordenados		272.527,93		6.108,40		278.636,33	





Ricardo Donizete de Faria
 Contador
 CRC: TSP219580/9-0
 CPF : 246.308.158-09



WEST VIRGINIA UNIVERSITY
LIBRARY
MORGANTHAU, W. VA.
1947

3.1.1.1.3	13.º Salário	1.870,00			1.870,00		
3.1.1.1.4	Previdência Social	7.522,14			7.522,14		
3.1.1.1.5	FGTS	30.185,25			30.185,25		
3.1.1.1.13	Lanches e refeições	1.275,50			1.275,50		
3.1.1.2	Aluguéis e condomínios	20.437,47	1.150,00		21.587,47		
3.1.1.2.1	Locação de bens móveis	2.690,00			2.690,00		
3.1.1.2.2	Locação de bens imóveis	14.872,40	1.150,00		16.022,40		
3.1.1.2.3	Taxas de condomínios	2.875,07			2.875,07		
3.1.1.3	Despesas com transportes e viagens	579.886,65	35.798,28		615.684,93		
3.1.1.3.1	Passagens e conduções	539.215,36	35.798,28		575.013,64		
3.1.1.3.2	Diárias	28.156,51			28.156,51		
3.1.1.3.3	Fretes e carretos	12.514,78			12.514,78		
3.1.1.4	Serviços técnicos profissionais	153.887,52			153.887,52		
3.1.1.4.1	Serviços contábeis	82.100,00			82.100,00		
3.1.1.4.2	Serviços de processamento de dados	2.840,92			2.840,92		
3.1.1.4.3	Consultoria jurídica	68.946,60			68.946,60		
3.1.1.5	Material de consumo	362.415,78	4.376,01		366.791,79		
3.1.1.5.1	Material de expediente	18.746,81	146,51		18.893,32		
3.1.1.5.2	Materiais impressos	343.209,97	4.000,00		347.209,97		
3.1.1.5.4	Material de copa e cozinha	459,00	229,50		688,50		
3.1.1.6	Serviços e utilidades	128.216,57	7.998,07		136.214,64		
3.1.1.6.1	Energia elétrica	2.151,16	266,64		2.417,80		
3.1.1.6.3	Telecomunicações	101.064,22	6.426,41		107.490,63		
3.1.1.6.4	Despesas postais	25.001,19	1.305,02		26.306,21		
3.1.1.7	Impostos e taxas	904,03	254,25		1.158,28		
3.1.1.7.1	IPTU	904,03	254,25		1.158,28		
3.1.1.8	Despesas gerais	25.770,40			25.770,40		
3.1.1.8.1	Fotocópias, reprografias, autentic. e encadernações	2.507,26			2.507,26		
3.1.1.8.4	Manutenção, conservação e reparos de bens	23.263,14			23.263,14		
3.1.1.9	Transferências efetuadas	462.787,56	17.943,79		480.731,35		
3.1.1.9.2	Transf.efet.a Direção Estadual	428.687,56	17.943,79		446.631,35		
3.1.1.9.4	Transf.efet.a Candidato	16.000,00			16.000,00		
3.1.1.9.5	Transf.efet.a Comitês Financeiros	18.100,00			18.100,00		
3.1.2	Despesas com fins eleitorais	105.912,14			105.912,14		
3.1.2.2	Criação/Manut. Inst./Fund. de Pesquisa/Doutrin.	37.236,14			37.236,14		
3.1.2.5	Despesas com Campanhas Eleitorais	68.676,00			68.676,00		
3.1.2.5.14	Material de consumo	28.000,00			28.000,00		
3.1.2.5.14.2	Materiais impressos	28.000,00			28.000,00		
3.1.2.5.18	Transferências Efetuadas	40.676,00			40.676,00		
3.1.2.5.18.5	Transf.efet.a Comitês Financeiros	40.676,00			40.676,00		
3.1.3	Encargos financeiros	1.615,49	94,85		1.710,34		
3.1.3.1	Despesas financeiras	1.615,49	94,85		1.710,34		
3.1.3.1.4	Comissoes e taxas bancárias	1.615,49	94,85		1.710,34		
	TOTAL	2.204.955,58	2.204.955,58	115.119,45	115.119,45	2.246.351,38	2.246.351,38



Ricardo Donizete de Faria
 Contador
 CRC: 1SP219593/O-0
 CPF : 246.308.158-99

RECIBO DE RECEBIMENTO
 Nº 00002
 CPAD/SJD

BRASÍLIA-DF, 09 de novembro de 2010



Recebido em

11/10/10

às 17:00 h

Araceli
COEPA/SCI

COEPA/SCI
11/10/10
17:00



TRIBUNAL SUPERIOR DE JUSTICIA DE GALICIA
CPADI/SJD
No: 000022

maxell
Dra. Ana María
Balmeida
10/2020

20
9
TSE

**PARTIDO SOCIALISTA E LIBERDADE – PSOL
DIRETÓRIO NACIONAL**

TRIBUNAL SUPERIOR ELEITORAL
Nº: 000028
CPAD/SJD

BRASILIA, 09 DE DEZEMBRO DE 2010

TRIBUNAL SUPERIOR ELEITORAL - TSE

Tribunal Superior Eleitoral

PROTOCOLO
43.212/2010

15/12/2010 - 15:43



*coelk
BR*

O Partido Socialista e Liberdade – PSOL, Diretório Nacional, na pessoa do senhor Francisvaldo Mendes de Souza, atendendo o que dispõem a legislação eleitoral vigente (art. 32, § 3º, da Lei nº 9.096/95), vem encaminhar o balancete referente ao mês de novembro de 2010.

Nada mais para o momento, nos colocamos a disposição para maiores esclarecimento e as devidas justificativas sobre o exercício de 2010.


Atenciosamente.


Francisvaldo Mendes de Souza

Partido: Partido Socialismo e Liberdade
 Órgão do Partido: Nacional

BALANÇETE
 MES/ANO: Novembro/2010
 UF/Município: DF/BRASÍLIA

Código	Título da Conta	Contas	Saldo Anterior		Movimento		Saldo Atual		
			Devedor	Credor	Débito	Crédito	Devedor	Credor	
4	RECEITAS			2.042.022,46			1.425,73		2.043.448,19
4.1	Receitas Operacionais			2.042.022,46			1.425,73		2.043.448,19
4.1.1	Receitas de Doações e Contribuições			20.031,00			1.415,00		21.446,00
4.1.1.2	Contribuições			20.031,00			1.415,00		21.446,00
4.1.1.2.2	Contrib.de Filiados			20.031,00			1.415,00		21.446,00
4.1.2	Receitas Fundo Partidário			2.021.991,46			4,13		2.021.995,59
4.1.2.1	Cotas Recebidas Fnd.Part.			2.021.991,46			4,13		2.021.995,59
4.1.6	Sobras de Campanhas						6,60		6,60
4.1.6.3	Sobra Camp.Assembléia Legislativa						6,60		6,60
1	ATIVO		17.413,30			1.425,73	2.049,45	16.789,58	
1.1	ATIVO CIRCULANTE		4.987,55			1.425,73	2.049,45	4.363,83	
1.1.1	Disponível		3.992,55			1.425,73	2.049,45	3.368,83	
1.1.1.2	Banco Conta Movimento		3.992,55			1.425,73	2.049,45	3.368,83	
1.1.1.2.1	(FP)NºBanco:001 / NºAgência:2883-5 / NºConta:905050-7		2.639,32			10,73	1.892,45	757,60	
1.1.1.2.1	(OR)NºBanco:001 / NºAgência:2883-5 / NºConta:505050-2		1.353,23			1.415,00	157,00	2.611,23	
1.1.4	Estoques		995,00					995,00	
1.1.4.2	Material de Expediente		995,00					995,00	
1.3	ATIVO PERMANENTE		12.425,75					12.425,75	
1.3.2	Imobilizado		12.425,75					12.425,75	
1.3.2.1	Bens Móveis		12.425,75					12.425,75	
1.3.2.1.1	Máquinas e Equipamentos		10.850,75					10.850,75	
1.3.2.1.1.1	Equipamentos de Informática		8.291,75					8.291,75	
1.3.2.1.1.4	Outras Máquinas e Equipamentos (Especificar)		2.559,00					2.559,00	
1.3.2.1.1.4.1	Outras Máquinas e Equipamentos : Equipamento de Ar-condicionado		1.840,00					1.840,00	
1.3.2.1.1.4.2	Outras Máquinas e Equipamentos : Refrigerador Consul		719,00					719,00	
1.3.2.1.3	Móveis e Utensílios		1.575,00					1.575,00	
1.3.2.1.3.1	Mobiliário de Escritório		1.575,00					1.575,00	
2	PASSIVO			204.328,92					204.328,92
2.1	PASSIVO CIRCULANTE			41.710,78					41.710,78
2.1.1	Fornecedores de Bens e Serviços			35.456,32					35.456,32
2.1.1.1	Fornecedores			35.456,32					35.456,32
2.1.10	Créditos de Origens não Identificadas			6.254,46					6.254,46
2.3	PATRIMONIO LIQUIDO			162.618,14					162.618,14
2.3.2	Resultado			162.618,14					162.618,14
2.3.2.1	Resultado Acumulado			162.618,14					162.618,14
3	DESPESAS		2.228.938,08			2.049,45		2.230.987,53	
3.1	Despesas Operacionais		2.228.938,08			2.049,45		2.230.987,53	
3.1.1	Despesas Administrativas		2.121.315,60			1.957,60		2.123.273,20	
3.1.1.1	Despesas com pessoal		319.489,22					319.489,22	
3.1.1.1.1	Salários e ordenados		278.636,33					278.636,33	
3.1.1.1.3	13.º Salário		1.870,00					1.870,00	
3.1.1.1.4	Previdência Social		7.522,14					7.522,14	
3.1.1.1.5	FGTS		30.185,25					30.185,25	
3.1.1.1.13	Lanches e refeições		1.275,50					1.275,50	
3.1.1.2	Aluguéis e condomínios		21.587,47					21.587,47	
3.1.1.2.1	Locação de bens móveis		2.690,00					2.690,00	




[Handwritten signature]



3.1.1.2.2	Locação de bens imóveis	16.022,40		16.022,40	
3.1.1.2.3	Taxas de condomínio	2.875,07		2.875,07	
3.1.1.3	Despesas com transportes e viagens	615.684,93		615.684,93	
3.1.1.3.1	Passagens e conduções	575.013,64		575.013,64	
3.1.1.3.2	Diárias	28.156,51		28.156,51	
3.1.1.3.3	Fretes e carretos	12.514,78		12.514,78	
3.1.1.4	Serviços técnicos profissionais	153.887,52		153.887,52	
3.1.1.4.1	Serviços contábeis	82.100,00		82.100,00	
3.1.1.4.2	Serviços de processamento de dados	2.840,92		2.840,92	
3.1.1.4.3	Consultoria jurídica	68.946,60		68.946,60	
3.1.1.5	Material de consumo	366.791,79		366.791,79	
3.1.1.5.1	Material de expediente	18.893,32		18.893,32	
3.1.1.5.2	Materiais impressos	347.209,97		347.209,97	
3.1.1.5.4	Material de copa e cozinha	688,50		688,50	
3.1.1.6	Serviços e utilidades	136.214,64	1.837,60	138.052,24	
3.1.1.6.1	Energia elétrica	2.417,80	265,96	2.683,76	
3.1.1.6.3	Telecomunicações	107.490,63	1.571,64	109.062,27	
3.1.1.6.4	Despesas postais	26.306,21		26.306,21	
3.1.1.7	Impostos e taxas	1.158,28		1.158,28	
3.1.1.7.1	IPTU	1.158,28		1.158,28	
3.1.1.8	Despesas gerais	25.770,40	120,00	25.890,40	
3.1.1.8.1	Fotocópias, reprografias, autentic. e encadernações	2.507,26		2.507,26	
3.1.1.8.4	Manutenção, conservação e reparos de bens	23.263,14	120,00	23.383,14	
3.1.1.9	Transferências efetuadas	480.731,35		480.731,35	
3.1.1.9.2	Transf.efet.a Direção Estadual	446.631,35		446.631,35	
3.1.1.9.4	Transf.efet.a Candidato	16.000,00		16.000,00	
3.1.1.9.5	Transf.efet.a Comitês Financeiros	18.100,00		18.100,00	
3.1.2	Despesas com fins eleitorais	105.912,14		105.912,14	
3.1.2.2	Criação/Manut. Inst./Fund. de Pesquisa/Doutrin.	37.236,14		37.236,14	
3.1.2.5	Despesas com Campanhas Eleitorais	68.676,00		68.676,00	
3.1.2.5.14	Material de consumo	28.000,00		28.000,00	
3.1.2.5.14.2	Materiais impressos	28.000,00		28.000,00	
3.1.2.5.18	Transferências Efetuadas	40.676,00		40.676,00	
3.1.2.5.18.5	Transf.efet.a Comitês Financeiros	40.676,00		40.676,00	
3.1.3	Encargos financeiros	1.710,34	91,85	1.802,19	
3.1.3.1	Despesas financeiras	1.710,34	91,85	1.802,19	
3.1.3.1.4	Comissoes e taxas bancárias	1.710,34	91,85	1.802,19	
	TOTAL	2.246.351,38	2.246.351,38	3.475,18	3.475,18
				3.475,18	2.247.777,11
				3.475,18	2.247.777,11

BRASÍLIA-DF, 09 de dezembro de 2010

RICARDO DONIZETE DE FARIA
CONTADOR
ISP219.593/O-0



Recebido em

15/12/10

às 17:40 h

Amanda
COEPA/SCI




FEDERAL SUPLENTE LEITORAL
Fls: 000076
CPADI/SJD



**PARTIDO SOCIALISTA E LIBERDADE – PSOL
DIRETÓRIO NACIONAL**



BRASILIA, 13 DE JANEIRO DE 2011



TRIBUNAL SUPERIOR ELEITORAL - TSE

Tribunal Superior Eleitoral
PROTOCOLO
702/2011
20/01/2011 - 15:35



COE PA
Ameyro

O Partido Socialista e Liberdade – PSOL, Diretório Nacional, na pessoa do senhor Francisvaldo Mendes de Souza, atendendo o que dispõem a legislação eleitoral vigente (art. 32, § 3º, da Lei nº 9.096/95), vem encaminhar o balancete referente ao mês de dezembro de 2010.

Nada mais para o momento, nos colocamos a disposição para maiores esclarecimento e as devidas justificativas sobre o exercício de 2010.

Atenciosamente.


Francisvaldo Mendes de Souza

Partido: Partido Socialismo e Liberdade
 Órgão do Partido: Nacional

BAIANCETE
 MES/ANO: Dezembro/2010
 UF/Município: DF/BRASÍLIA

Código	Título da Conta	Contas	SalDOS Anteriores		Movimento		SalDOS Atuais	
			Devedor	Credor	Débito	Crédito	Devedor	Credor
4	RECEITAS			2.043.448,19		7.255,25		2.050.703,44
4.1	Receitas Operacionais			2.043.448,19		7.255,25		2.050.703,44
4.1.1	Receitas de Doações e Contribuições			21.446,00		7.254,93		28.700,93
4.1.1.2	Contribuições			21.446,00		7.254,93		28.700,93
4.1.1.2.2	Contrib.de Filiados			21.446,00		7.254,93		28.700,93
4.1.2	Receitas Fundo Partidário			2.021.995,59		0,32		2.021.995,91
4.1.2.1	Cotas Recebidas Fnd.Part.			2.021.995,59		0,32		2.021.995,91
4.1.6	Sobras de Campanhas			6,60				6,60
4.1.6.3	Sobra Camp.Assembléia Legislativa			6,60				6,60
1	ATIVO		16.789,58		37.255,25	39.611,04	14.433,79	
1.1	ATIVO CIRCULANTE		4.363,83		37.255,25	39.611,04	2.008,04	
1.1.1	Disponível		3.368,83		37.255,25	39.611,04	1.013,04	
1.1.1.2	Banco Conta Movimento		3.368,83		37.255,25	39.611,04	1.013,04	
1.1.1.2.1	(FP)NºBanco:001 / NºAgência:2883-5 / NºConta:905050-7		757,60		0,32	421,17	336,75	
1.1.1.2.1	(OR)NºBanco:001 / NºAgência:2883-5 / NºConta:505050-2		2.611,23		37.254,93	39.189,87	676,29	
1.1.4	Estoques		995,00				995,00	
1.1.4.2	Material de Expediente		995,00				995,00	
1.3	ATIVO PERMANENTE		12.425,75				12.425,75	
1.3.2	Imobilizado		12.425,75				12.425,75	
1.3.2.1	Bens Móveis		12.425,75				12.425,75	
1.3.2.1.1	Máquinas e Equipamentos		10.850,75				10.850,75	
1.3.2.1.1.1	Equipamentos de Informática		8.291,75				8.291,75	
1.3.2.1.1.4	Outras Máquinas e Equipamentos (Especificar)		2.559,00				2.559,00	
1.3.2.1.1.4.1	Outras Máquinas e Equipamentos : Equipamento de Ar-condicionado		1.840,00				1.840,00	
1.3.2.1.1.4.2	Outras Máquinas e Equipamentos : Refrigerador Consul		719,00				719,00	
1.3.2.1.3	Móveis e Utensílios		1.575,00				1.575,00	
1.3.2.1.3.1	Mobiliário de Escritório		1.575,00				1.575,00	
2	PASSIVO			204.328,92		30.000,00		234.328,92
2.1	PASSIVO CIRCULANTE			41.710,78		30.000,00		71.710,78
2.1.1	Fornecedores de Bens e Serviços			35.456,32				35.456,32
2.1.1.1	Fornecedores			35.456,32				35.456,32
2.1.10	Créditos de Origens não Identificadas			6.254,46				6.254,46
2.1.9	Outras Obrigações a Pagar							30.000,00
2.1.9.6	Financiamentos							30.000,00
2.3	PATRIMONIO LIQUIDO		162.618,14					162.618,14
2.3.2	Resultado		162.618,14					162.618,14
2.3.2.1	Resultado Acumulado		162.618,14					162.618,14
3	DESPESAS		2.230.987,53		39.611,04		2.270.598,57	
3.1	Despesas Operacionais		2.230.987,53		39.611,04		2.270.598,57	
3.1.1	Despesas Administrativas		2.123.273,20		39.486,11		2.162.759,31	
3.1.1.1	Despesas com pessoal		319.489,22		22.261,11		341.750,33	
3.1.1.1.1	Salários e ordenados		278.636,33		18.412,31		297.048,64	
3.1.1.1.3	13.º Salário		1.870,00				1.870,00	

30.000,00
 30.000,00
 CPADI/STB
 000020
 2010 DEZ 24


[Handwritten signature]



3.1.1.1.4	Previdência Social	7.522,14		7.522,14
3.1.1.1.5	FGTS	30.185,25	3.848,80	34.034,05
3.1.1.1.13	Lanches e refeições	1.275,50		1.275,50
3.1.1.2	Aluguéis e condomínios	21.587,47		21.587,47
3.1.1.2.1	Locação de bens móveis	2.690,00		2.690,00
3.1.1.2.2	Locação de bens imóveis	16.022,40		16.022,40
3.1.1.2.3	Taxas de condomínios	2.875,07		2.875,07
3.1.1.3	Despesas com transportes e viagens	615.684,93	11.987,50	627.672,43
3.1.1.3.1	Passagens e conduções	575.013,64	10.000,00	585.013,64
3.1.1.3.2	Diárias	28.156,51	1.987,50	30.144,01
3.1.1.3.3	Fretes e carretos	12.514,78		12.514,78
3.1.1.4	Serviços técnicos profissionais	153.887,52		153.887,52
3.1.1.4.1	Serviços contábeis	82.100,00		82.100,00
3.1.1.4.2	Serviços de processamento de dados	2.840,92		2.840,92
3.1.1.4.3	Consultoria jurídica	68.946,60		68.946,60
3.1.1.5	Material de consumo	366.791,79		366.791,79
3.1.1.5.1	Material de expediente	18.893,32		18.893,32
3.1.1.5.2	Materiais impressos	347.209,97		347.209,97
3.1.1.5.4	Material de copa e cozinha	688,50		688,50
3.1.1.6	Serviços e utilidades	138.052,24	387,17	138.439,41
3.1.1.6.1	Energia elétrica	2.683,76	271,64	2.955,40
3.1.1.6.3	Telecomunicações	109.062,27	115,53	109.177,80
3.1.1.6.4	Despesas postais	26.306,21		26.306,21
3.1.1.7	Impostos e taxas	1.158,28		1.158,28
3.1.1.7.1	IPTU	1.158,28		1.158,28
3.1.1.8	Despesas gerais	25.890,40		25.890,40
3.1.1.8.1	Fotocópias, reprografias, autentic. e encadernações	2.507,26		2.507,26
3.1.1.8.4	Manutenção, conservação e reparos de bens	23.383,14		23.383,14
3.1.1.9	Transferências efetuadas	480.731,35	4.850,33	485.581,68
3.1.1.9.2	Transf.efet.a Direção Estadual	446.631,35	4.850,33	451.481,68
3.1.1.9.4	Transf.efet.a Candidato	16.000,00		16.000,00
3.1.1.9.5	Transf.efet.a Comitês Financeiros	18.100,00		18.100,00
3.1.2	Despesas com fins eleitorais	105.912,14		105.912,14
3.1.2.2	Criação/Manut. Inst./Fund. de Pesquisa/Doutrin.	37.236,14		37.236,14
3.1.2.5	Despesas com Campanhas Eleitorais	68.676,00		68.676,00
3.1.2.5.14	Material de consumo	28.000,00		28.000,00
3.1.2.5.14.2	Materiais impressos	28.000,00		28.000,00
3.1.2.5.18	Transferências Efetuadas	40.676,00		40.676,00
3.1.2.5.18.5	Transf.efet.a Comitês Financeiros	40.676,00		40.676,00
3.1.3	Encargos financeiros	1.802,19	124,93	1.927,12
3.1.3.1	Despesas financeiras	1.802,19	124,93	1.927,12
3.1.3.1.4	Comissões e taxas bancárias	1.802,19	124,93	1.927,12
	TOTAL	2.247.777,11	2.247.777,11 76.866,29	76.866,29 2.285.032,36 2.285.032,36

BRASÍLIA-DF, 13 de janeiro de 2011

Ricardo Donizete de Faria
 Contador
 CRC: 1SP219593/O-0
 CPF: 246.308.158-99



Recebido em

20/01/2014

às 17:40 h

Amenda
COEPA/SCI

DEPT. DE REGISTRO
CARTÓRIO
R. Carlos Gomes de Faria




LIBRE
Fis: 000068
CPAI / SJD

A CPADI,
Para fins do
Protocolo TSE nº 0
9.633/2011
Machir Azevedo Reis
Coordenador de Defesa do JUDICIAL



Tribunal Superior Eleitoral
SECRETARIA JUDICIÁRIA



PRESTAÇÃO DE CONTAS Nº 921-67.2011.6.00.0000

TERMO DE ENCERRAMENTO

Ao primeiro dia do mês de junho do ano de dois mil e onze, procedi ao encerramento do ANEXO 111 a fl.
Eu, *Rafael da Costa Jerônimo*, Matr. nº 30900919, da Coordenadoria de Registros Partidários, Autuação e Distribuição - CPADI, lavrei o presente termo.