




Tribunal Superior Eleitoral  
SECRETARIA JUDICIÁRIA



PRESTAÇÃO DE CONTAS Nº 808-16.2011.6.00.0000

TERMO DE ABERTURA

Aos onze dias do mês de maio do ano de dois mil e onze, procedi à abertura do anexo 14, à fl. <sup>2</sup>  
*Rafael da Costa Jerônimo*  
Eu, Matr. n.º 30900919, da Coordenadoria de Registros Partidários, Autuação e Distribuição - CPA/DN, lavrei o presente termo.





PARTIDO TRABALHISTA BRASILEIRO

Tribunal Superior Eleitoral

PROTOCOLO

19.617/2010

14/07/2010 - 17:08



COEPA  
DIT

EXCELENTÍSSIMO SENHOR MINISTRO PRESIDENTE DO  
TRIBUNAL SUPERIOR ELEITORAL - TSE



O PARTIDO TRABALHISTA BRASILEIRO - PTB,  
por intermédio de seu Presidente ROBERTO JEFFERSON vem,  
com acatamento e respeito a Vossa Excelência apresentar o:

### BALANCETE MENSAL

JUNHO - 2010

O Diretório Nacional do PTB, conforme as determinações legais da Lei 9.096/95 art. 32, inciso 3º, combinada com as disposições da Resolução TSE Nº 21.841/2004, art. 17, I a III, parágrafo único, submete à apreciação desse Egrégio Tribunal Superior Eleitoral o seu balancete contábil referente o mês de Junho de 2010.

Diante do exposto, requer a avaliação contábil das contas anexas, pleiteando a análise, colocando-nos à disposição para todos os esclarecimentos.


Brasília, - DF 14 de julho de 2010.

ROBERTO JEFFERSON  
Presidente Nacional.

## PARTIDO TRABALHISTA BRASILEIRO - PTB

CNPJ: 03.605.136/0001-13 Registro: Cart. 1º Ofício, Nº 3068 em 16/12/1994

## BALANCETE ANALÍTICO



Página: 0001

Emissão: 14/07/2010

Competência: 06/2010

Conta Contábil	Descrição	IVM	Saldo Anterior	Débito	Crédito	Saldo Atual
1	ATIVO	34,2	2.439.694,84	1.896.699,09	1.062.958,81	3.273.435,12
1.1	ATIVO CIRCULANTE	68,5	1.181.895,01	1.854.999,09	1.045.636,09	1.991.258,01
1.1.1	DISPONÍVEL	69,3	1.168.480,96	1.853.626,08	1.044.360,67	1.977.746,37
1.1.1.1	CAIXA	-91,6	67.757,05	0,00	62.063,98	5.693,07
1.1.1.1.01	Fundo de Caixa - F. Partidário	-86,9	38.098,28	0,00	33.104,45	4.993,83
1.1.1.1.02	Fundo de Caixa - Outros Recursos	-97,6	29.658,77	0,00	28.959,53	699,24
1.1.1.2	BANCO CONTA MOVIMENTO	93,7	930.243,91	1.853.146,08	981.816,69	1.801.573,30
1.1.1.2.01	Banco do Brasil - Cta. 430.240-0 - F. Partidário	138,3	368.969,32	851.246,08	341.111,47	879.103,93
1.1.1.2.05	Banco do Brasil - Cta.4.301.234-5 - R. Próprios	64,4	561.274,59	1.001.900,00	640.705,22	922.469,37
1.1.1.3	APLICAÇÕES FINANCEIRAS	0,0	170.000,00	0,00	0,00	170.000,00
1.1.1.3.01	FUNDOS DE INVESTIMENTOS	0,0	170.000,00	0,00	0,00	170.000,00
1.1.1.3.01.04	BB CDB DI SWAP - Cta. 4.301.234-5	0,0	170.000,00	0,00	0,00	170.000,00
1.1.1.4	NUMÉRARIOS EM TRÂNSITO	0,0	480,00	480,00	480,00	480,00
1.1.1.4.01	Numerários em Trânsito	0,0	480,00	480,00	480,00	480,00
1.1.2	CRÉDITOS	0,0	5.554,82	0,00	0,00	5.554,82
1.1.2.1	VALORES A RECEBER	0,0	5.554,82	0,00	0,00	5.554,82
1.1.2.1.02	Créditos em Discussão Judicial	0,0	5.554,82	0,00	0,00	5.554,82
1	ADIANTAMENTOS	0,0	1.533,19	0,00	0,00	1.533,19
1.1.3.3	ADIANTAMENTOS AO GOVERNO	0,0	1.533,19	0,00	0,00	1.533,19
1.1.3.3.03	Outros Adiantamentos ao Governo	0,0	1.533,19	0,00	0,00	1.533,19
1.1.5	DESPESAS PAGAS ANTECIPADAMENTE	1,5	6.326,04	1.373,01	1.275,42	6.423,63
1.1.5.1	DESPESAS DIVERSAS	1,5	6.326,04	1.373,01	1.275,42	6.423,63
1.1.5.1.01	Prêmios de Seguro à Apropriar	-19,6	1.537,17	0,00	301,47	1.235,70
1.1.5.1.04	Assinaturas e Anuidades à Apropriar	125,5	774,95	1.373,01	400,53	1.747,43
1.1.5.1.05	Outras Despesas Pagas Antecipadamente	-14,3	4.013,92	0,00	573,42	3.440,50
1.2	REALIZÁVEL À LONGO PRAZO	0,0	312.630,46	0,00	0,00	312.630,46
1.2.1	DIREITOS REALIZÁVEIS APÓS EXERCÍCIO	0,0	312.630,46	0,00	0,00	312.630,46
1.2.1.1	DIREITOS DIVERSOS	0,0	312.630,46	0,00	0,00	312.630,46
1.2.1.1.02	Créditos em Discussão Judicial - LP	0,0	310.873,05	0,00	0,00	310.873,05
1.2.1.1.03	Outros Créditos à Receber - LP	0,0	1.757,41	0,00	0,00	1.757,41
1.3	ATIVO PERMANENTE	2,6	945.169,37	41.700,00	17.322,72	969.546,65
1.3.2	IMOBILIZADO	2,6	945.169,37	41.700,00	17.322,72	969.546,65
1.3.2.1	BENS MÓVEIS	2,7	916.773,30	41.700,00	17.322,72	941.150,58
1.3.2.1.01	MÁQUINAS E EQUIPAMENTOS	-2,4	48.664,43	0,00	1.174,66	47.489,77
1.3.2.1.01.01	Equipamentos de Informática	0,0	40.812,90	0,00	0,00	40.812,90
1.3.2.1.01.02	Equipamentos Audiovisuais	0,0	5.911,00	0,00	0,00	5.911,00
1.3.2.1.01.03	Equipamentos de Sonorização	0,0	14.481,38	0,00	0,00	14.481,38
1.3.2.1.01.04	Outras Máquinas e Equipamentos	0,0	38.941,02	0,00	0,00	38.941,02
1.3.2.1.01.05	Divs. Maq. Equip. - Incorp. PSD	0,0	5.391,00	0,00	0,00	5.391,00
1.3.2.1.01.06	Maquinas e Equip. - Totalmente Depreciados	0,0	101.060,28	0,00	0,00	101.060,28
1.3.2.1.01.10	( - ) Depreciação Acumulada	0,7	-157.933,15	0,00	1.174,66	-159.107,81
1.3.2.1.02	SISTEMAS APLICATIVOS	3,4	801.297,92	41.700,00	14.777,92	828.220,00
1.3.2.1.02.01	Software	0,0	886.675,00	0,00	0,00	886.675,00
1.3.2.1.02.02	Software - Totalmente Depreciados	0,0	126.072,40	0,00	0,00	126.072,40
1.3.2.1.02.03	( - ) Depreciação Acumulada	3,9	-378.249,48	0,00	14.777,92	-393.027,40
1.3.2.1.02.04	Imobilizações em Andamento	25,0	166.800,00	41.700,00	0,00	208.500,00
1.3.2.1.03	MÓVEIS E UTENSÍLIOS	-1,8	29.074,65	0,00	531,56	28.543,09
1.3.2.1.03.01	Mobiliário de Escritório	0,0	57.600,13	0,00	0,00	57.600,13
1.3.2.1.03.02	Utensílios em Geral	0,0	1.066,90	0,00	0,00	1.066,90
1.3.2.1.03.03	Outros Móveis e Utensílios	0,0	5.120,00	0,00	0,00	5.120,00
1.3.2.1.03.04	Móveis e Utensílios - Totalmente Depreciados	0,0	42.042,19	0,00	0,00	42.042,19
1.3.2.1.03.05	( - ) Depreciação Acumulada	0,7	-76.754,57	0,00	531,56	-77.286,13
1.3.2.1.04	VEÍCULOS	-2,2	37.736,30	0,00	838,58	36.897,72
1.3.2.1.04.03	Automóveis	0,0	50.315,00	0,00	0,00	50.315,00
1.3.2.1.04.05	( - ) Depreciação Acumulada	6,7	-12.578,70	0,00	838,58	-13.417,28

## PARTIDO TRABALHISTA BRASILEIRO - PTB

CNPJ: 03.605.136/0001-13 Registro: Cart. 1º Ofício, Nº 3068 em 16/12/1994

## BALANCETE ANALÍTICO

Página: 0002

Emissão: 14/07/2010


Competência: 06/2010

Conta Contábil	Descrição	IVM	Saldo Anterior	Débito	Crédito	Saldo Atual
1.3.2.3	DIREITOS	0,0	28.396,07	0,00	0,00	28.396,07
1.3.2.3.01	Jornal Folha Trabalhista	0,0	25.000,00	0,00	0,00	25.000,00
1.3.2.3.02	Direitos Autorais	0,0	3.396,07	0,00	0,00	3.396,07
<b>TOTAL GERAL - ATIVO.....</b>			<b>2.439.694,84</b>	<b>1.896.699,09</b>	<b>1.062.958,81</b>	<b>3.273.435,12</b>
2	PASSIVO	12,2	-1.803.757,29	229.966,02	450.396,73	-2.024.188,00
2.1	PASSIVO CIRCULANTE	130,7	-169.771,82	228.547,22	450.396,73	-391.621,33
2.1.1	FORNECEDORES DE BENS E SERVIÇOS	279,2	-64.978,47	60.188,94	241.624,05	-246.413,58
2.1.1.1	FORNECEDORES DIVERSOS	279,2	-64.978,47	60.188,94	241.624,05	-246.413,58
2.1.1.1.02	TIM Celular S.A.	0,0	0,00	0,00	10.371,50	-10.371,50
2.1.1.1.03	Empresa Brasileira de Correios e Telegrafos	-63,2	-11.659,38	11.659,38	4.293,30	-4.293,30
2.1.1.1.05	Naoum Turismo e Hospedagem	-16,5	-1.362,30	1.362,30	1.137,55	-1.137,55
2.1.1.1.14	Americel SA	-100,0	-555,08	555,08	0,00	0,00
2.1.1.1.21	Matrix Logística e Suprimentos S.A.	0,0	0,00	0,00	202,70	-202,70
2.1.1.1.35	Companhia Energetica de Brasilia SA	12,4	-698,37	698,37	785,07	-785,07
2.1.1.1.38	Gamela Biscoitos Caseiros Ltda	55,6	-1.008,77	1.008,77	1.569,41	-1.569,41
2.1.1.1.42	Vertice Sociedade Civil de Profissionais Associados	0,0	-4.000,00	4.000,00	4.000,00	-4.000,00
2.1.1.1.45	Pier Turismo Ltda	332,3	-35.694,57	30.905,04	149.515,62	-154.305,15
2.1.1.1.46	Prestes de Messias Advogados Associado	140,8	-10.000,00	10.000,00	24.077,50	-24.077,50
2.1.1.1.52	Hotel Nacional S.A	0,0	0,00	0,00	286,90	-286,90
2.1.1.1.78	NR Informática e Serviços Ltda - ME	0,0	0,00	0,00	41.700,00	-41.700,00
2.1.1.1.82	Locaweb IDC Ltda	0,0	0,00	0,00	434,00	-434,00
2.1.1.1.86	Fence Consultoria Empresarial Ltda	0,0	0,00	0,00	3.250,50	-3.250,50
2.1.2	OBRIGAÇÕES TRABALHISTAS, SOCIAIS E FISCAIS	39,1	-57.494,09	92.171,46	114.638,75	-79.961,38
2.1.2.1	OBRIGAÇÕES TRABALHISTAS	0,0	0,00	36.295,92	36.295,92	0,00
2.1.2.1.01	Salários e Ordenados à Pagar	0,0	0,00	36.295,92	36.295,92	0,00
2.1.2.2	OBRIGAÇÕES SOCIAIS	8,9	-34.045,65	34.045,68	37.084,27	-37.084,24
2.1.2.2.01	Previdência Social	9,5	-30.199,86	30.199,89	33.062,33	-33.062,30
2.1.2.2.02	FGTS à Recolher	5,4	-3.393,28	3.393,28	3.575,06	-3.575,06
2.1.2.3	OBRIGAÇÕES FISCAIS	82,9	-23.448,44	21.829,86	41.258,56	-42.877,14
2.1.2.3.01	IR Fonte - Salários	29,5	-3.113,22	3.113,22	4.032,95	-4.032,95
2.1.2.3.02	IR Fonte - Serviços	44,5	-13.560,76	13.020,40	19.057,92	-19.598,28
2.1.2.3.04	Retenções - Pis, Confis, Csl	370,2	-3.265,29	2.537,32	14.626,01	-15.353,98
2.1.2.3.05	ISS s/RPA	10,9	-3.509,17	3.158,92	3.541,68	-3.891,93
2.1.5	TRANSFERÊNCIAS DE RECURSOS DO FUNDO	0,0	-20.388,10	0,00	0,00	-20.388,10
2.1.5.1	FUNDAÇÃO INSTITUTO GETULIO VARGAS	0,0	-20.388,10	0,00	0,00	-20.388,10
2.1.5.1.02	Transferência à F.I.G.V. - Incorporação P.S.D.	0,0	-20.388,10	0,00	0,00	-20.388,10
2.1.9	OUTRAS OBRIGAÇÕES À PAGAR	66,7	-26.911,16	76.186,82	94.133,93	-44.858,27
2.1.9.1	OBRIGAÇÕES A PAGAR DIVERSAS	66,7	-26.911,16	76.186,82	94.133,93	-44.858,27
2.1.9.1.01	Cheques Emitidos e não Compensados	0,0	0,00	0,00	18.522,93	-18.522,93
2.1.9.1.04	Alugéis à Pagar	-2,4	-23.774,57	23.774,57	23.198,75	-23.198,75
2.1.9.1.05	Seguros à Pagar	0,0	-1.681,68	0,00	0,00	-1.681,68
2.1.9.1.06	Recursos de Origem não identificada - P.A.N.	0,0	-1.454,91	0,00	0,00	-1.454,91
2.1.9.1.07	Autonomos à Pagar - RPA	0,0	0,00	52.412,25	52.412,25	0,00
2.2	EXIGÍVEL À LONGO PRAZO	-15,4	-9.222,20	1.418,80	0,00	-7.803,40
2.2.2	OBRIGAÇÕES À PAGAR	-15,4	-9.222,20	1.418,80	0,00	-7.803,40
2.2.2.1	OBRIGAÇÕES DIVERSAS	-15,4	-9.222,20	1.418,80	0,00	-7.803,40
2.2.2.1.01	Parcelamento junto a PGFN	-15,4	-9.222,20	1.418,80	0,00	-7.803,40
2.3	PATRIMÔNIO LÍQUIDO	0,0	-1.624.763,27	0,00	0,00	-1.624.763,27
2.3.2	RESULTADO	0,0	-1.624.763,27	0,00	0,00	-1.624.763,27
2.3.2.1	RESULTADO DO EXERCÍCIO	0,0	-1.624.763,27	0,00	0,00	-1.624.763,27
2.3.2.1.01	Superávit	0,0	-1.628.617,41	0,00	0,00	-1.628.617,41
2.3.2.1.04	Ajustes de Exercícios Anteriores	0,0	3.854,14	0,00	0,00	3.854,14
<b>TOTAL GERAL - PASSIVO.....</b>			<b>-1.803.757,29</b>	<b>229.966,02</b>	<b>450.396,73</b>	<b>-2.024.188,00</b>
3	DESPESAS	29,3	4.230.212,97	1.240.651,99	815,48	5.470.049,48
3.1	DESPESAS OPERACIONAIS	29,3	4.230.212,97	1.240.651,99	815,48	5.470.049,48

## PARTIDO TRABALHISTA BRASILEIRO - PTB

CNPJ: 03.605.136/0001-13 Registro: Cart. 1º Ofício, Nº 3068 em 16/12/1994

## BALANCETE ANALÍTICO



Página: 0003

Emissão: 14/07/2010


Competência: 06/2010

Conta Contábil	Descrição	IVM	Saldo Anterior	Débito	Crédito	Saldo Atual
3.1.1	DESPEAS EFETUADAS COM RECURSOS	223,4	354.911,48	792.869,64	0,00	1.147.781,12
3.1.1.1	DESPEAS ADMINISTRATIVAS	126,2	283.040,48	357.300,15	0,00	640.340,63
3.1.1.1.03	DESPEAS COM TRANSPORTES E VIAGENS	0,0	0,00	14.953,72	0,00	14.953,72
3.1.1.1.03.03	Frete e Carretos	0,0	0,00	14.953,72	0,00	14.953,72
3.1.1.1.04	SERVIÇOS TÉCNICOS PROFISSIONAIS	0,0	0,00	20.000,00	0,00	20.000,00
3.1.1.1.04.03	Consultoria Jurídica	0,0	0,00	15.000,00	0,00	15.000,00
3.1.1.1.04.05	Outros Serviços Técnicos e Profissionais	0,0	0,00	5.000,00	0,00	5.000,00
3.1.1.1.05	MATERIAL DE CONSUMO	0,0	0,00	11,98	0,00	11,98
3.1.1.1.05.04	Material de Copa e Cozinha	0,0	0,00	11,98	0,00	11,98
3.1.1.1.06	SERVIÇOS E UTILIDADES	0,0	11.659,38	0,00	0,00	11.659,38
3.1.1.1.06.04	Despesas Postais	0,0	11.659,38	0,00	0,00	11.659,38
3.1.1.1.07	IMPOSTOS E TAXAS	0,0	223,84	0,00	0,00	223,84
3.1.1.1.07.04	Outros Impostos e Taxas	0,0	223,84	0,00	0,00	223,84
3.1.1.1.08	DESPEAS GERAIS	28,6	8.157,26	2.334,45	0,00	10.491,71
3.1.1.1.08.05	Sentenças, Acordos e Custas Judiciais	0,0	7.608,26	0,00	0,00	7.608,26
3.1.1.1.08.08	Medicamentos	0,0	0,00	35,85	0,00	35,85
3.1.1.1.08.10	Lanches, Refeições e Eventos	0,0	0,00	2.298,60	0,00	2.298,60
3.1.1.1.08.99	Outras Despesas Gerais - (Especificar)	0,0	549,00	0,00	0,00	549,00
3.1.1.1.08.99.05	Objetos Decoração p/Eventos	0,0	549,00	0,00	0,00	549,00
3.1.1.1.09	TRANSFERÊNCIAS EFETUADAS	121,7	263.000,00	320.000,00	0,00	583.000,00
3.1.1.1.09.02	Transferências Efetuadas - a Direção Estadual	117,9	263.000,00	310.000,00	0,00	573.000,00
3.1.1.1.09.03	Transferências Efetuadas - a Direção Municipal	0,0	0,00	10.000,00	0,00	10.000,00
3.1.1.2	DESPEAS COM FINS ELEITORAIS	608,8	71.500,00	435.314,19	0,00	506.814,19
3.1.1.2.01	PROPAGANDA DOUTRINÁRIA E POLÍTICA	39,9	21.800,00	8.699,62	0,00	30.499,62
3.1.1.2.01.02	Desp. c/Eventos e Mat. Promocionais	0,0	0,00	8.699,62	0,00	8.699,62
3.1.1.2.01.03	Produções Audiovisuais	0,0	21.800,00	0,00	0,00	21.800,00
3.1.1.2.04	DESPEAS COM SEMINÁRIOS E CONVENÇÕES	858,4	49.700,00	426.614,57	0,00	476.314,57
3.1.1.2.04.03	Despesas com Convenções Partidárias	0,0	0,00	426.614,57	0,00	426.614,57
3.1.1.2.04.04	Outros Eventos	0,0	49.700,00	0,00	0,00	49.700,00
3.1.1.3	ENCARGOS FINANCEIROS	68,8	371,00	255,30	0,00	626,30
3.1.1.3.01	DESPEAS FINANCEIRAS	68,8	371,00	255,30	0,00	626,30
3.1.1.3.01.04	Comissões e Taxas Bancárias	68,8	371,00	255,30	0,00	626,30
3.1.2	DESPEAS EFETUADAS COM RECURSOS DO	11,5	3.875.301,49	447.782,35	815,48	4.322.268,36
3.1.2.1	DESPEAS ADMINISTRATIVAS	14,6	3.005.182,10	439.475,46	815,48	3.443.842,08
3.1.2.1.01	DESPEAS COM PESSOAL	17,1	506.188,52	87.269,63	815,48	592.642,67
3.1.2.1.01.01	Salários e Ordenados	23,1	193.137,37	44.688,26	0,00	237.825,63
3.1.2.1.01.02	Férias	0,0	33.833,73	0,00	0,00	33.833,73
3.1.2.1.01.03	13º Salário	0,0	838,94	0,00	0,00	838,94
3.1.2.1.01.04	Previdência Social	20,2	59.398,25	11.976,45	0,00	71.374,70
3.1.2.1.01.05	FGTS	15,3	23.353,05	3.575,06	0,00	26.928,11
3.1.2.1.01.06	Pis s/Folha de Pagamento	19,1	2.345,09	446,88	0,00	2.791,97
3.1.2.1.01.08	Auxílio-alimentação	19,0	46.267,25	8.770,48	0,00	55.037,73
3.1.2.1.01.09	Auxílio-transporte	19,9	9.879,25	1.969,05	0,00	11.848,30
3.1.2.1.01.10	Assistência Médica e Social	16,6	28.624,18	5.569,43	815,48	33.378,13
3.1.2.1.01.11	Rescisão de Contrato de Trabalho	0,0	2.822,60	0,00	0,00	2.822,60
3.1.2.1.01.15	DESPEAS COM PESSOAL - RES. 22.239/06 TSE	9,7	105.688,81	10.274,02	0,00	115.962,83
3.1.2.1.01.15.01	Salários e Ordenados - Res. 22.239/06	10,0	70.260,37	7.058,68	0,00	77.319,05
3.1.2.1.01.15.02	Previdência Social - Res. 22.239/06	8,6	28.656,67	2.477,79	0,00	31.134,46
3.1.2.1.01.15.03	FGTS - Res. 22.239/06	10,7	6.127,95	655,60	0,00	6.783,55
3.1.2.1.01.15.04	PIS Folha de Pagamento - Res. 22.239/06	12,7	643,82	81,95	0,00	725,77
3.1.2.1.02	ALUGUÉIS E CONDOMÍNIOS	16,5	143.660,57	23.648,75	0,00	167.309,32
3.1.2.1.02.01	Locação de Bens Móveis	5,8	7.759,74	450,00	0,00	8.209,74
3.1.2.1.02.02	Locação de Bens Imóveis	20,0	86.386,11	17.300,86	0,00	103.686,97
3.1.2.1.02.03	Taxas de Condomínios	23,0	25.605,05	5.897,89	0,00	31.502,94
3.1.2.1.02.04	ALUGUEIS E CONDOMINIOS - RES. 22.239/06 TSE	0,0	23.909,67	0,00	0,00	23.909,67
3.1.2.1.02.04.01	Locação Bens Imóveis - Res. 22.239/06	0,0	23.073,61	0,00	0,00	23.073,61
3.1.2.1.02.04.02	Taxas de Condomínio - Res. 22.239/06	0,0	836,06	0,00	0,00	836,06

## PARTIDO TRABALHISTA BRASILEIRO - PTB

CNPJ: 03.605.136/0001-13 Registro: Cart. 1º Ofício, Nº 3068 em 16/12/1994

## BALANCETE ANALÍTICO



Página: 0004

Emissão: 14/07/2010


Competência: 06/2010

Conta Contábil	Descrição	IVM	Saldo Anterior	Débito	Crédito	Saldo Atual
3.1.2.1.03	DESPESAS COM TRANSPORTES E VIAGENS	30,6	275.351,53	84.190,52	0,00	359.542,05
3.1.2.1.03.01	Passagens e Conduções	27,2	163.581,44	44.492,72	0,00	208.074,16
3.1.2.1.03.02	Diárias	21,6	107.109,43	23.137,07	0,00	130.246,50
3.1.2.1.03.03	Fretes e Carretos	965,9	1.622,66	15.672,73	0,00	17.295,39
3.1.2.1.03.04	Outras Despesas com Transportes e Viagens	29,2	3.038,00	888,00	0,00	3.926,00
3.1.2.1.03.04.01	Taxi	29,2	3.038,00	888,00	0,00	3.926,00
3.1.2.1.04	SERVIÇOS TÉCNICOS PROFISSIONAIS	22,5	795.914,82	179.150,73	0,00	975.065,55
3.1.2.1.04.01	Serviços Contábeis	19,5	29.950,00	5.850,00	0,00	35.800,00
3.1.2.1.04.02	Serviços de Processamento de dados	24,4	200.480,00	49.000,00	0,00	249.480,00
3.1.2.1.04.03	Consultoria Jurídica	21,6	92.290,31	19.932,84	0,00	112.223,15
3.1.2.1.04.04	Segurança e Vigilância	22,0	825,00	181,50	0,00	1.006,50
3.1.2.1.04.05	Outros Serviços Técnicos e Profissionais	23,2	378.930,38	87.881,12	0,00	466.811,50
3.1.2.1.04.06	Encargos Sociais	21,7	65.945,13	14.335,27	0,00	80.280,40
3.1.2.1.04.07	SERV. TECN. PROFISSIONAIS - RES. 22.239/06 TSE	7,2	27.494,00	1.970,00	0,00	29.464,00
3.1.2.1.04.07.01	Serviços Contábeis - Res. 22.239/06 TSE	7,2	27.494,00	1.970,00	0,00	29.464,00
3.1.2.1.05	MATERIAL DE CONSUMO	3,3	42.963,46	1.419,07	0,00	44.382,53
3.1.2.1.05.01	Material de Expediente	30,3	1.410,93	427,88	0,00	1.838,81
3.1.2.1.05.02	Materiais Impressos	0,0	21.250,00	0,00	0,00	21.250,00
3.1.2.1.05.03	Materiais de Processamento de Dados	1,2	15.349,98	181,00	0,00	15.530,98
3.1.2.1.05.04	Material de Copa e Cozinha	21,6	2.813,79	607,49	0,00	3.421,28
3.1.2.1.05.05	Material de Limpeza e Produtos e Higiene	9,5	2.138,76	202,70	0,00	2.341,46
3.1.2.1.06	SERVIÇOS E UTILIDADES	34,5	93.714,58	32.329,81	0,00	126.044,39
3.1.2.1.06.01	Energia Elétrica	22,9	3.425,81	785,07	0,00	4.210,88
3.1.2.1.06.03	Telecomunicações	39,1	67.192,15	26.267,74	0,00	93.459,89
3.1.2.1.06.04	Despesas Postais	42,3	10.147,20	4.293,30	0,00	14.440,50
3.1.2.1.06.06	Outros Serviços e Utilidades	18,9	5.205,59	983,70	0,00	6.189,29
3.1.2.1.06.06.01	TV à Cabo	20,0	1.058,50	211,70	0,00	1.270,20
3.1.2.1.06.06.02	Internet	18,6	4.147,09	772,00	0,00	4.919,09
3.1.2.1.06.07	SERVIÇOS E UTILIDADES - RES. 22.239/TSE	0,0	7.743,83	0,00	0,00	7.743,83
3.1.2.1.06.07.01	Energia Elétrica - Res. 22.239/TSE	0,0	3.924,63	0,00	0,00	3.924,63
3.1.2.1.06.07.02	Água e Esgoto - Res. 22.239 TSE	0,0	467,78	0,00	0,00	467,78
3.1.2.1.06.07.03	Telecomunicações - Res. 22.239/TSE	0,0	3.351,42	0,00	0,00	3.351,42
3.1.2.1.07	IMPOSTOS E TAXAS	10,3	5.578,55	573,42	0,00	6.151,97
3.1.2.1.07.01	IPPU	20,0	2.404,25	480,85	0,00	2.885,10
3.1.2.1.07.02	IPVA	20,0	462,85	92,57	0,00	555,42
3.1.2.1.07.04	Outros Impostos e Taxas	0,0	132,93	0,00	0,00	132,93
3.1.2.1.07.05	IMPOSTOS E TAXAS - RES. 22.239/TSE	0,0	2.578,52	0,00	0,00	2.578,52
3.1.2.1.07.05.01	Impostos e Taxas - Res. 22.239/TSE	0,0	2.578,52	0,00	0,00	2.578,52
3.1.2.1.08	DESPESAS GERAIS	15,4	168.290,07	25.893,53	0,00	194.183,60
3.1.2.1.08.01	Fotocópias, Reprografias, Autenticações e	15,7	1.979,38	309,80	0,00	2.289,18
3.1.2.1.08.02	Revistas, Jornais, Editais, Publicações e Registros	22,3	2.753,60	614,62	0,00	3.368,22
3.1.2.1.08.03	Seguros	11,8	2.546,61	301,47	0,00	2.848,08
3.1.2.1.08.04	Manutenção, Conservação e Reparos de Bens	1,7	6.956,20	120,00	0,00	7.076,20
3.1.2.1.08.05	Sentenças, Acordos e Custas Judiciais	0,0	26.208,28	0,00	0,00	26.208,28
3.1.2.1.08.06	Combustíveis, Óleos e Lubrificantes	13,5	9.327,86	1.261,26	0,00	10.589,12
3.1.2.1.08.07	Medicamentos	0,0	47,94	0,00	0,00	47,94
3.1.2.1.08.08	Depreciação	18,9	13.494,54	2.544,80	0,00	16.039,34
3.1.2.1.08.09	Amortização	19,6	75.578,76	14.777,92	0,00	90.356,68
3.1.2.1.08.10	Lanches, Refeições e Eventos	22,0	23.254,75	5.105,96	0,00	28.360,71
3.1.2.1.08.99	Outras Despesas Gerais ( especificar )	14,0	6.142,15	857,70	0,00	6.999,85
3.1.2.1.08.99.01	Lavanderia	9,3	161,25	15,00	0,00	176,25
3.1.2.1.08.99.02	Serviços de Entrega - Motoboy	20,0	4.213,50	842,70	0,00	5.056,20
3.1.2.1.08.99.03	Chaveiro	0,0	350,00	0,00	0,00	350,00
3.1.2.1.08.99.05	Objetos Decoração p/Eventos	0,0	1.417,40	0,00	0,00	1.417,40
3.1.2.1.09	TRANSFERÊNCIAS EFETUADAS	0,5	973.520,00	5.000,00	0,00	978.520,00
3.1.2.1.09.02	Transferências Efetuadas - a Direção Estadual	0,0	940.520,00	0,00	0,00	940.520,00
3.1.2.1.09.03	Transferências Efetuadas - a Direção Municipal	15,2	33.000,00	5.000,00	0,00	38.000,00
3.1.2.2	DESPESAS COM FINS ELEITORAIS	0,7	862.313,70	5.813,60	0,00	868.127,30
3.1.2.2.01	PROPAGANDA DOUTRINARIA E POLITICA	0,0	38.853,00	0,00	0,00	38.853,00
3.1.2.2.01.02	Desp. c/ Eventos e Materiais Promocionais	0,0	37.853,00	0,00	0,00	37.853,00
3.1.2.2.01.03	Produções de Audiovisuais	0,0	1.000,00	0,00	0,00	1.000,00

## PARTIDO TRABALHISTA BRASILEIRO - PTB

CNPJ: 03.605.136/0001-13 Registro: Cart. 1º Ofício, Nº 3068 em 16/12/1994

## BALANCETE ANALÍTICO




Página: 0005

Emissão: 14/07/2010

Competência: 06/2010

Conta Contábil	Descrição	IVM	Saldo Anterior	Débito	Crédito	Saldo Atual
3.1.2.2.02	DESPESAS COM CRIAÇÃO OU MANUTENÇÃO DE	0,0	791.801,10	0,00	0,00	791.801,10
3.1.2.2.02.01	Fundação Instituto Getulio Vargas	0,0	791.801,10	0,00	0,00	791.801,10
3.1.2.2.04	DESPESAS COM SEMINÁRIOS E CONVENÇÕES	0,0	31.659,60	0,00	0,00	31.659,60
3.1.2.2.04.03	Despesas com Convenções Partidarias	0,0	21.310,60	0,00	0,00	21.310,60
3.1.2.2.04.04	Outros Eventos	0,0	10.349,00	0,00	0,00	10.349,00
3.1.2.2.06	CRIAÇÃO, MANUT. PROG. PROM. PARTIC.	0,0	0,00	5.813,60	0,00	5.813,60
3.1.2.2.06.01	PTB Mulher - Promoção de Eventos	0,0	0,00	5.813,60	0,00	5.813,60
3.1.2.3	ENCARGOS FINANCEIROS	31,9	7.805,69	2.493,29	0,00	10.298,98
3.1.2.3.01	DESPESAS FINANCEIRAS	31,9	7.805,69	2.493,29	0,00	10.298,98
3.1.2.3.01.01	Juros Pagos	40,4	5.885,00	2.376,49	0,00	8.261,49
3.1.2.3.01.04	Comissões e Taxas Bancárias	6,2	1.893,25	116,80	0,00	2.010,05
3.1.2.3.01.07	DESPESAS FINANCEIRAS - RES. 22.239/06 TSE	0,0	27,44	0,00	0,00	27,44
3.1.2.3.01.07.01	Juros e Multas - Res. 22.239/06	0,0	27,44	0,00	0,00	27,44
<b>TOTAL GERAL - DESPESAS.....</b>			<b>4.230.212,97</b>	<b>1.240.651,99</b>	<b>815,48</b>	<b>5.470.049,48</b>
4	RECEITAS	38,1	-4.866.150,52	0,00	1.853.146,08	-6.719.296,60
4.1	RECEITAS OPERACIONAIS	38,1	-4.866.150,52	0,00	1.853.146,08	-6.719.296,60
4.1.1	RECEITAS DE DOAÇÕES E CONTRIBUIÇÕES	110,6	-906.150,00	0,00	1.001.900,00	-1.908.050,00
4	DOAÇÕES	110,6	-906.150,00	0,00	1.001.900,00	-1.908.050,00
4.1.1.1.01	Doações - Pessoas Físicas	30,9	-6.150,00	0,00	1.900,00	-8.050,00
4.1.1.1.02	Doações - Pessoas Jurídicas	111,1	-900.000,00	0,00	1.000.000,00	-1.900.000,00
4.1.2	RECEITAS DO FUNDO PARTIDÁRIO	21,5	-3.959.005,52	0,00	851.246,08	-4.810.251,60
4.1.2.1	COTAS RECEBIDAS	21,5	-3.959.005,52	0,00	851.246,08	-4.810.251,60
4.1.2.1.01	Fundo Partidário	21,5	-3.959.005,52	0,00	851.246,08	-4.810.251,60
4.1.5	RECEITAS FINANCEIRAS	0,0	-995,00	0,00	0,00	-995,00
4.1	RECEITAS DIVERSAS	0,0	-995,00	0,00	0,00	-995,00
4.1.5.06	Rendas de Aplicações Financeiras de Recursos Próprios	0,0	-995,00	0,00	0,00	-995,00
<b>TOTAL GERAL - RECEITAS.....</b>			<b>-4.866.150,52</b>	<b>0,00</b>	<b>1.853.146,08</b>	<b>-6.719.296,60</b>


  
 PARTIDO TRABALHISTA BRASILEIRO - PTB  
 ROBERTO JEFFERSON MONTEIRO FRANCISCO  
 Presidente

  
 ATHIVA CONTABILIDADE LTDA-ME  
 10.786.257/0001-74  
 1571/CRC-DF

**\*PARTIDO TRABALHISTA BRASILEIRO - PTB**

CNPJ: 03.605.136/0001-13 Registro: Cart. 1º Ofício, Nº 3068 em 16/12/1994

**BALANCETE ANALÍTICO**



Página: 0006

Emissão: 14/07/2010

Competência: 06/2010

Conta Contábil	Descrição	IVM	Saldo Anterior	Débito	Crédito	Saldo Atual
1	ATIVO	34,2	2.439.694,84	1.896.699,09	1.062.958,81	3.273.435,12
2	PASSIVO	12,2	-1.803.757,29	229.966,02	450.396,73	-2.024.188,00
3	DESPESAS	29,3	4.230.212,97	1.240.651,99	815,48	5.470.049,48
4	RECEITAS	38,1	-4.866.150,52	0,00	1.853.146,08	-6.719.296,60

Total das Contas Devedoras: 8.743.484,60

Total das Contas Credoras: -8.743.484,60

Diferença: 0,00



Recebido em

14/07/2010


às 18:50 h

Aminda  
COEPA/SCI

Senhor Coordenador,

Solicitamos nesta data, a inclusão do balancete do PTB/JUNHO-2010 nas páginas da intranet/internet deste Tribunal.

Bsb, 15/07/2010


  
Elizanete Ribeiro Dias  
Chefe da SECEP/SCI/TSE

**Balancete**  
Junho/2010





PARTIDO TRABALHISTA BRASILEIRO



EXCELENTÍSSIMO SENHOR MINISTRO PRESIDENTE DO  
TRIBUNAL SUPERIOR ELEITORAL – TSE

O PARTIDO TRABALHISTA BRASILEIRO – PTB,  
por intermédio de seu Presidente ROBERTO JEFFERSON vem,  
com acatamento e respeito a Vossa Excelência apresentar o:

**BALANCETE MENSAL**

JULHO – 2010

Tribunal Superior Eleitoral

PROCOLO  
24.332/2010

16/08/2010 – 15:07




*COEPA*

O Diretório Nacional do PTB, conforme as determinações legais da Lei 9.096/95 art. 32, inciso 3º, combinada com as disposições da Resolução TSE Nº 21.841/2004, art. 17, I a III, parágrafo único, submete à apreciação desse Egrégio Tribunal Superior Eleitoral o seu balancete contábil referente o mês de Julho de 2010.

Diante do exposto, requer a avaliação contábil das contas anexas, pleiteando a análise, colocando-nos à disposição para todos os esclarecimentos.

Brasília, - DF 16 de Agosto de 2010.

  
ROBERTO JEFFERSON  
Presidente Nacional.

## PARTIDO TRABALHISTA BRASILEIRO - PTB

CNPJ: 03.605.136/0001-13 Registro: Cart. 1º Ofício, Nº 3068 em 16/12/1994

## BALANCETE ANALÍTICO

Página: 0001

Emissão: 16/08/2010

Competência: 07/2010

Conta Contábil	Descrição	IVM	Saldo Anterior	Débito	Crédito	Saldo Atual
1	ATIVO	-17,0	3.273.435,12	1.805.437,92	2.363.239,55	2.715.633,49
1.1	ATIVO CIRCULANTE	-29,5	1.991.258,01	1.504.409,92	2.091.467,19	1.404.200,74
1.1.1	DISPONÍVEL	-35,2	1.977.746,37	1.387.929,70	2.083.526,38	1.282.149,69
1.1.1.1	CAIXA	540,9	5.693,07	120.000,00	89.207,66	36.485,41
1.1.1.1.01	Fundo de Caixa - F. Partidário	71,6	4.993,83	30.000,00	26.426,36	8.567,47
1.1.1.1.02	Fundo de Caixa - Outros Recursos	999,9	699,24	90.000,00	62.781,30	27.917,94
1.1.1.2	BANCO CONTA MOVIMENTO	-40,3	1.801.573,30	1.267.929,70	1.993.838,72	1.075.664,28
1.1.1.2.01	Banco do Brasil - Cta. 430.240-0 - F. Partidário	-53,8	879.103,93	814.559,70	1.287.569,53	406.094,10
1.1.1.2.05	Banco do Brasil - Cta.4.301.234-5 - R. Próprios	-27,4	922.469,37	453.370,00	706.269,19	669.570,18
1.1.1.3	APLICAÇÕES FINANCEIRAS	0,0	170.000,00	0,00	0,00	170.000,00
1.1.1.3.01	FUNDOS DE INVESTIMENTOS	0,0	170.000,00	0,00	0,00	170.000,00
1.1.1.3.01.04	BB CDB DI SWAP - Cta. 4.301.234-5	0,0	170.000,00	0,00	0,00	170.000,00
1.1.1.4	NUMÉRARIOS EM TRÂNSITO	-100,0	480,00	0,00	480,00	0,00
1.1.1.4.01	Numerários em Trânsito	-100,0	480,00	0,00	480,00	0,00
1.1.2	CRÉDITOS	999,9	5.554,82	87.096,34	0,00	92.651,16
1.1.2.1	VALORES A RECEBER	999,9	5.554,82	87.096,34	0,00	92.651,16
1.1.2.1.02	Créditos em Discussão Judicial	999,9	5.554,82	87.096,34	0,00	92.651,16
3	ADIANTAMENTOS	999,9	1.533,19	27.481,95	6.722,22	22.292,92
1.1.3.1	ADIANTAMENTOS À EMPREGADOS	0,0	0,00	25.782,33	6.722,22	19.060,11
1.1.3.1.01	Adiantamento de Salários e Ordenados	0,0	0,00	2.901,93	2.901,93	0,00
1.1.3.1.02	Adiantamento de 13º Salário	0,0	0,00	19.060,11	0,00	19.060,11
1.1.3.1.04	Adiantamento de Férias	0,0	0,00	3.820,29	3.820,29	0,00
1.1.3.3	ADIANTAMENTOS AO GOVERNO	110,9	1.533,19	1.699,62	0,00	3.232,81
1.1.3.3.03	Outros Adiantamentos ao Governo	110,9	1.533,19	1.699,62	0,00	3.232,81
1.1.5	DESPESAS PAGAS ANTECIPADAMENTE	10,6	6.423,63	1.901,93	1.218,59	7.106,97
1.1.5.1	DESPESAS DIVERSAS	10,6	6.423,63	1.901,93	1.218,59	7.106,97
1.1.5.1.01	Prêmios de Seguro à Apropriar	36,1	1.235,70	747,40	301,41	1.681,69
1.1.5.1.04	Assinaturas e Anuidades à Apropriar	46,4	1.747,43	1.154,53	343,76	2.558,20
1.1.5.1.05	Outras Despesas Pagas Antecipadamente	-16,7	3.440,50	0,00	573,42	2.867,08
1.2	REALIZÁVEL À LONGO PRAZO	0,0	312.630,46	0,00	0,00	312.630,46
1.2.1	DIREITOS REALIZÁVEIS APÓS EXERCÍCIO	0,0	312.630,46	0,00	0,00	312.630,46
1.2.1.1	DIREITOS DIVERSOS	0,0	312.630,46	0,00	0,00	312.630,46
1.2.1.1.02	Créditos em Discussão Judicial - LP	0,0	310.873,05	0,00	0,00	310.873,05
1.2.1.1.03	Outros Créditos à Receber - LP	0,0	1.757,41	0,00	0,00	1.757,41
1.3	ATIVO PERMANENTE	3,0	969.546,65	301.028,00	271.772,36	998.802,29
1.3.2	IMOBILIZADO	3,0	969.546,65	301.028,00	271.772,36	998.802,29
1.3.2.1	BENS MÓVEIS	3,1	941.150,58	301.028,00	271.772,36	970.406,22
1.3.2.1.01	MÁQUINAS E EQUIPAMENTOS	-1,6	47.489,77	429,00	1.181,81	46.736,96
1.3.2.1.01.01	Equipamentos de Informática	1,1	40.812,90	429,00	0,00	41.241,90
1.3.2.1.01.02	Equipamentos Audiovisuais	0,0	5.911,00	0,00	0,00	5.911,00
1.3.2.1.01.03	Equipamentos de Sonorização	0,0	14.481,38	0,00	0,00	14.481,38
1.3.2.1.01.04	Outras Máquinas e Equipamentos	0,0	38.941,02	0,00	0,00	38.941,02
1.3.2.1.01.05	Divs. Maq. Equip. - Incorp. PSD	0,0	5.391,00	0,00	0,00	5.391,00
1.3.2.1.01.06	Maquinas e Equip. - Totalmente Depreciados	0,0	101.060,28	0,00	0,00	101.060,28
1.3.2.1.01.10	(-) Depreciação Acumulada	0,7	-159.107,81	0,00	1.181,81	-160.289,62
1.3.2.1.02	SISTEMAS APLICATIVOS	2,7	828.220,00	291.900,00	269.147,92	850.972,08
1.3.2.1.02.01	Software	28,2	886.675,00	250.200,00	0,00	1.136.875,00
1.3.2.1.02.02	Software - Totalmente Depreciados	0,0	126.072,40	0,00	0,00	126.072,40
1.3.2.1.02.03	(-) Depreciação Acumulada	4,8	-393.027,40	0,00	18.947,92	-411.975,32
1.3.2.1.02.04	Imobilizações em Andamento	-100,0	208.500,00	41.700,00	250.200,00	0,00
1.3.2.1.03	MÓVEIS E UTENSÍLIOS	28,4	28.543,09	8.699,00	604,05	36.638,04
1.3.2.1.03.01	Mobiliário de Escritório	0,0	57.600,13	0,00	0,00	57.600,13
1.3.2.1.03.02	Utensílios em Geral	0,0	1.066,90	0,00	0,00	1.066,90
1.3.2.1.03.03	Outros Móveis e Utensílios	169,9	5.120,00	8.699,00	0,00	13.819,00
1.3.2.1.03.04	Móveis e Utensílios - Totalmente Depreciados	0,0	42.042,19	0,00	0,00	42.042,19
1.3.2.1.03.05	(-) Depreciação Acumulada	0,8	-77.286,13	0,00	604,05	-77.890,18
1.3.2.1.04	VEÍCULOS	-2,3	36.897,72	0,00	838,58	36.059,14
1.3.2.1.04.03	Automóveis	0,0	50.315,00	0,00	0,00	50.315,00
1.3.2.1.04.05	(-) Depreciação Acumulada	6,3	-13.417,28	0,00	838,58	-14.255,86
1.3.2.3	DIREITOS	0,0	28.396,07	0,00	0,00	28.396,07

## PARTIDO TRABALHISTA BRASILEIRO - PTB

CNPJ: 03.605.136/0001-13 Registro: Cart. 1º Ofício, Nº 3068 em 16/12/1994

## BALANCETE ANALÍTICO

Página: 0002

Emissão: 16/08/2010

Competência: 07/2010

Conta Contábil	Descrição	IVM	Saldo Anterior	Débito	Crédito	Saldo Atual
1.3.2.3.01	Jornal Folha Trabalhista	0,0	25.000,00	0,00	0,00	25.000,00
1.3.2.3.02	Direitos Autorais	0,0	3.396,07	0,00	0,00	3.396,07
<b>TOTAL GERAL - ATIVO.....</b>			<b>3.273.435,12</b>	<b>1.805.437,92</b>	<b>2.363.239,55</b>	<b>2.715.633,49</b>
2	PASSIVO	-11,5	-2.024.188,00	489.972,22	257.064,48	-1.791.280,26
2.1	PASSIVO CIRCULANTE	-59,3	-391.621,33	489.262,82	257.064,48	-159.422,99
2.1.1	FORNECEDORES DE BENS E SERVIÇOS	-86,7	-246.413,58	246.413,58	32.771,58	-32.771,58
2.1.1.1	FORNECEDORES DIVERSOS	-86,7	-246.413,58	246.413,58	32.771,58	-32.771,58
2.1.1.1.01	Pelure Papéis e Informática	0,0	0,00	0,00	97,70	-97,70
2.1.1.1.02	TIM Celular S.A.	-100,0	-10.371,50	10.371,50	0,00	0,00
2.1.1.1.03	Empresa Brasileira de Correios e Telegrafos	-100,0	-4.293,30	4.293,30	0,00	0,00
2.1.1.1.05	Naoum Turismo e Hospedagem	-25,4	-1.137,55	1.137,55	848,10	-848,10
2.1.1.1.21	Matrix Logística e Suprimentos S.A.	-100,0	-202,70	202,70	0,00	0,00
2.1.1.1.35	Companhia Energetica de Brasilia SA	-100,0	-785,07	785,07	0,00	0,00
2.1.1.1.38	Gamela Biscoitos Caseiros Ltda	-100,0	-1.569,41	1.569,41	0,00	0,00
2.1.1.1.39	Digital Copy Copiadora Ltda	0,0	0,00	0,00	463,08	-463,08
2.1.1.1.42	Vertice Sociedade Civil de Profissionais Associados	-100,0	-4.000,00	4.000,00	0,00	0,00
2.1.1.1.45	Pier Turismo Ltda	-87,1	-154.305,15	154.305,15	19.862,70	-19.862,70
2.1.1.1.46	Prestes de Messias Advogados Associado	-52,2	-24.077,50	24.077,50	11.500,00	-11.500,00
2.1.1.1.52	Hotel Nacional S.A	-100,0	-286,90	286,90	0,00	0,00
2.1.1.1.78	NR Informática e Serviços Ltda - ME	-100,0	-41.700,00	41.700,00	0,00	0,00
2.1.1.1.82	Locaweb IDC Ltda	-100,0	-434,00	434,00	0,00	0,00
2.1.1.1.86	Fence Consultoria Empresarial Ltda	-100,0	-3.250,50	3.250,50	0,00	0,00
2.1.2	OBRIGAÇÕES TRABALHISTAS, SOCIAIS E FISCAIS	0,6	-79.961,38	141.540,97	142.042,32	-80.462,73
2.1.2.1	OBRIGAÇÕES TRABALHISTAS	0,0	0,00	58.263,84	58.263,84	0,00
2.1.2.1.01	Salários e Ordenados à Pagar	0,0	0,00	58.263,84	58.263,84	0,00
2.1.2.2	OBRIGAÇÕES SOCIAIS	9,7	-37.084,24	37.084,27	40.666,47	-40.666,44
2.1.2.2.01	Previdência Social	6,9	-33.062,30	33.062,33	35.358,21	-35.358,18
2.1.2.2.02	FGTS à Recolher	34,2	-3.575,06	3.575,06	4.797,49	-4.797,49
2.1.2.2.03	PIS à Recolher	14,3	-446,88	446,88	510,77	-510,77
2.1.2.3	OBRIGAÇÕES FISCAIS	-7,2	-42.877,14	46.192,86	43.112,01	-39.796,29
2.1.2.3.01	IR Fonte - Salários	-14,1	-4.032,95	4.032,95	3.462,54	-3.462,54
2.1.2.3.02	IR Fonte - Serviços	-6,0	-19.598,28	21.790,94	20.616,07	-18.423,41
2.1.2.3.04	Retenções - Pis, Confis, Csl	-8,1	-15.353,98	16.253,51	15.012,93	-14.113,40
2.1.2.3.05	ISS s/RPA	-2,4	-3.891,93	4.115,46	4.020,47	-3.796,94
2.1.5	TRANSFERÊNCIAS DE RECURSOS DO FUNDO	0,0	-20.388,10	0,00	0,00	-20.388,10
2.1.5.1	FUNDAÇÃO INSTITUTO GETULIO VARGAS	0,0	-20.388,10	0,00	0,00	-20.388,10
2.1.5.1.02	Transferência à F.I.G.V. - Incorporação P.S.D.	0,0	-20.388,10	0,00	0,00	-20.388,10
2.1.9	OUTRAS OBRIGAÇÕES À PAGAR	-42,5	-44.858,27	101.308,27	82.250,58	-25.800,58
2.1.9.1	OBRIGAÇÕES A PAGAR DIVERSAS	-42,5	-44.858,27	101.308,27	82.250,58	-25.800,58
2.1.9.1.01	Cheques Emitidos e não Compensados	-91,9	-18.522,93	18.522,93	1.500,00	-1.500,00
2.1.9.1.04	Alugéis à Pagar	-3,9	-23.198,75	23.198,75	22.285,07	-22.285,07
2.1.9.1.05	Seguros à Pagar	-66,7	-1.681,68	1.121,08	0,00	-560,60
2.1.9.1.06	Recursos de Origem não identificada - P.A.N.	0,0	-1.454,91	0,00	0,00	-1.454,91
2.1.9.1.07	Autonomos à Pagar - RPA	0,0	0,00	58.465,51	58.465,51	0,00
2.2	EXIGÍVEL À LONGO PRAZO	-9,1	-7.803,40	709,40	0,00	-7.094,00
2.2.2	OBRIGAÇÕES À PAGAR	-9,1	-7.803,40	709,40	0,00	-7.094,00
2.2.2.1	OBRIGAÇÕES DIVERSAS	-9,1	-7.803,40	709,40	0,00	-7.094,00
2.2.2.1.01	Parcelamento junto a PGFN	-9,1	-7.803,40	709,40	0,00	-7.094,00
2.3	PATRIMÔNIO LÍQUIDO	0,0	-1.624.763,27	0,00	0,00	-1.624.763,27
2.3.2	RESULTADO	0,0	-1.624.763,27	0,00	0,00	-1.624.763,27
2.3.2.1	RESULTADO DO EXERCÍCIO	0,0	-1.624.763,27	0,00	0,00	-1.624.763,27
2.3.2.1.01	Superávit	0,0	-1.628.617,41	0,00	0,00	-1.628.617,41
2.3.2.1.04	Ajustes de Exercícios Anteriores	0,0	3.854,14	0,00	0,00	3.854,14
<b>TOTAL GERAL - PASSIVO.....</b>			<b>-2.024.188,00</b>	<b>489.972,22</b>	<b>257.064,48</b>	<b>-1.791.280,26</b>
3	DESPESAS	29,1	5.470.049,48	1.607.023,37	12.679,78	7.064.393,07
3.1	DESPESAS OPERACIONAIS	29,1	5.470.049,48	1.607.023,37	12.679,78	7.064.393,07
3.1.1	DESPESAS EFETUADAS COM RECURSOS	48,2	1.147.781,12	553.242,09	0,00	1.701.023,21
3.1.1.1	DESPESAS ADMINISTRATIVAS	40,5	640.340,63	259.415,79	0,00	899.756,42
3.1.1.1.03	DESPESAS COM TRANSPORTES E VIAGENS	84,3	14.953,72	12.607,77	0,00	27.561,49
3.1.1.1.03.01	Passagens e Conduções	0,0	0,00	9.952,04	0,00	9.952,04

## PARTIDO TRABALHISTA BRASILEIRO - PTB

CNPJ: 03.605.136/0001-13 Registro: Cart. 1º Ofício, Nº 3068 em 16/12/1994

## BALANCETE ANALÍTICO

Página: 0003

Emissão: 16/08/2010

Competência: 07/2010

Conta Contábil	Descrição	IVM	Saldo Anterior	Débito	Crédito	Saldo Atual
3.1.1.1.03.02	Diárias	0,0	0,00	2.527,73	0,00	2.527,73
3.1.1.1.03.03	Fretes e Carretos	0,0	14.953,72	0,00	0,00	14.953,72
3.1.1.1.03.04	Outras Despesas com Transportes e Viagens	0,0	0,00	128,00	0,00	128,00
3.1.1.1.03.04.01	Taxi	0,0	0,00	128,00	0,00	128,00
3.1.1.1.04	SERVIÇOS TÉCNICOS PROFISSIONAIS	50,0	20.000,00	10.006,02	0,00	30.006,02
3.1.1.1.04.03	Consultoria Jurídica	66,7	15.000,00	10.006,02	0,00	25.006,02
3.1.1.1.04.05	Outros Serviços Técnicos e Profissionais	0,0	5.000,00	0,00	0,00	5.000,00
3.1.1.1.05	MATERIAL DE CONSUMO	999,9	11,98	66.202,00	0,00	66.213,98
3.1.1.1.05.02	Materiais Impressos	0,0	0,00	61.858,00	0,00	61.858,00
3.1.1.1.05.03	Materiais de Processamento de Dados	0,0	0,00	4.344,00	0,00	4.344,00
3.1.1.1.05.04	Material de Copa e Cozinha	0,0	11,98	0,00	0,00	11,98
3.1.1.1.06	SERVIÇOS E UTILIDADES	0,0	11.659,38	0,00	0,00	11.659,38
3.1.1.1.06.04	Despesas Postais	0,0	11.659,38	0,00	0,00	11.659,38
3.1.1.1.07	IMPOSTOS E TAXAS	0,0	223,84	0,00	0,00	223,84
3.1.1.1.07.04	Outros Impostos e Taxas	0,0	223,84	0,00	0,00	223,84
3.1.1.1.08	DESPESAS GERAIS	5,7	10.491,71	600,00	0,00	11.091,71
3.1.1.1.08.05	Sentenças, Acordos e Custas Judiciais	0,0	7.608,26	0,00	0,00	7.608,26
3.1.1.1.08.08	Medicamentos	0,0	35,85	0,00	0,00	35,85
3.1.1.1.08.10	Lanches, Refeições e Eventos	0,0	2.298,60	0,00	0,00	2.298,60
3.1.1.1.08.99	Outras Despesas Gerais - (Especificar)	109,3	549,00	600,00	0,00	1.149,00
3.1.1.1.08.99.05	Objetos Decoração p/Eventos	109,3	549,00	600,00	0,00	1.149,00
3.1.1.1.09	TRANSFERÊNCIAS EFETUADAS	29,2	583.000,00	170.000,00	0,00	753.000,00
3.1.1.1.09.02	Transferências Efetuadas - a Direção Estadual	29,7	573.000,00	170.000,00	0,00	743.000,00
3.1.1.1.09.03	Transferências Efetuadas - a Direção Municipal	0,0	10.000,00	0,00	0,00	10.000,00
3.1.1.2	DESPESAS COM FINS ELEITORAIS	57,9	506.814,19	293.301,32	0,00	800.115,51
3.1.1.2.01	PROPAGANDA DOUTRINÁRIA E POLÍTICA	0,0	30.499,62	0,00	0,00	30.499,62
3.1.1.2.01.02	Disp. c/Eventos e Mat. Promocionais	0,0	8.699,62	0,00	0,00	8.699,62
3.1.1.2.01.03	Produções Audiovisuais	0,0	21.800,00	0,00	0,00	21.800,00
3.1.1.2.03	DESPESAS COM ALISTAMENTO	0,0	0,00	60.000,00	0,00	60.000,00
3.1.1.2.03.02	Testes e Pesquisas	0,0	0,00	60.000,00	0,00	60.000,00
3.1.1.2.04	DESPESAS COM SEMINÁRIOS E CONVENÇÕES	49,0	476.314,57	233.301,32	0,00	709.615,89
3.1.1.2.04.03	Despesas com Convenções Partidárias	54,7	426.614,57	233.301,32	0,00	659.915,89
3.1.1.2.04.04	Outros Eventos	0,0	49.700,00	0,00	0,00	49.700,00
3.1.1.3	ENCARGOS FINANCEIROS	83,8	626,30	524,98	0,00	1.151,28
3.1.1.3.01	DESPESAS FINANCEIRAS	83,8	626,30	524,98	0,00	1.151,28
3.1.1.3.01.01	Juros Pagos	0,0	0,00	425,60	0,00	425,60
3.1.1.3.01.04	Comissões e Taxas Bancárias	15,9	626,30	99,38	0,00	725,68
3.1.2	DESPESAS EFETUADAS COM RECURSOS DO	24,1	4.322.268,36	1.053.781,28	12.679,78	5.363.369,86
3.1.2.1	DESPESAS ADMINISTRATIVAS	16,6	3.443.842,08	585.683,85	12.679,78	4.016.846,15
3.1.2.1.01	DESPESAS COM PESSOAL	16,9	592.642,67	101.164,70	815,48	692.991,89
3.1.2.1.01.01	Salários e Ordenados	16,6	237.825,63	39.475,84	0,00	277.301,47
3.1.2.1.01.02	Férias	25,0	33.833,73	8.443,99	0,00	42.277,72
3.1.2.1.01.03	13º Salário	204,3	838,94	1.714,31	0,00	2.553,25
3.1.2.1.01.04	Previdência Social	17,2	71.374,70	12.290,41	0,00	83.665,11
3.1.2.1.01.05	FGTS	27,2	26.928,11	7.326,61	0,00	34.254,72
3.1.2.1.01.06	Pis s/Folha de Pagamento	18,3	2.791,97	510,77	0,00	3.302,74
3.1.2.1.01.08	Auxílio-alimentação	18,0	55.037,73	9.891,23	0,00	64.928,96
3.1.2.1.01.09	Auxílio-transporte	15,2	11.848,30	1.795,05	0,00	13.643,35
3.1.2.1.01.10	Assistência Médica e Social	16,8	33.378,13	6.435,16	815,48	38.997,81
3.1.2.1.01.11	Rescisão de Contrato de Trabalho	51,7	2.822,60	1.458,72	0,00	4.281,32
3.1.2.1.01.15	DESPESAS COM PESSOAL - RES. 22.239/06 TSE	10,2	115.962,83	11.822,61	0,00	127.785,44
3.1.2.1.01.15.01	Salários e Ordenados - Res. 22.239/06	11,1	77.319,05	8.601,34	0,00	85.920,39
3.1.2.1.01.15.02	Previdência Social - Res. 22.239/06	8,0	31.134,46	2.477,79	0,00	33.612,25
3.1.2.1.01.15.03	FGTS - Res. 22.239/06	9,7	6.783,55	661,34	0,00	7.444,89
3.1.2.1.01.15.04	PIS Folha de Pagamento - Res. 22.239/06	11,3	725,77	82,14	0,00	807,91
3.1.2.1.02	ALUGUÉIS E CONDOMÍNIOS	13,6	167.309,32	22.735,07	0,00	190.044,39
3.1.2.1.02.01	Locação de Bens Móveis	5,5	8.209,74	450,00	0,00	8.659,74
3.1.2.1.02.02	Locação de Bens Imóveis	16,7	103.686,97	17.300,86	0,00	120.987,83
3.1.2.1.02.03	Taxas de Condomínios	15,8	31.502,94	4.984,21	0,00	36.487,15
3.1.2.1.02.04	ALUGUEIS E CONDOMINIOS - RES. 22.239/06 TSE	0,0	23.909,67	0,00	0,00	23.909,67
3.1.2.1.02.04.01	Locação Bens Imóveis - Res. 22.239/06	0,0	23.073,61	0,00	0,00	23.073,61
3.1.2.1.02.04.02	Taxas de Condomínio - Res. 22.239/06	0,0	836,06	0,00	0,00	836,06

## PARTIDO TRABALHISTA BRASILEIRO - PTB


CNPJ: 03.605.136/0001-13 Registro: Cart. 1º Ofício, Nº 3068 em 16/12/1994

## BALANCETE ANALÍTICO

Página: 0004

Emissão: 16/08/2010


Competência: 07/2010



Conta Contábil	Descrição	IVM	Saldo Anterior	Débito	Crédito	Saldo Atual
3.1.2.1.03	DESPESAS COM TRANSPORTES E VIAGENS	7,7	359.542,05	38.734,00	11.116,90	387.159,15
3.1.2.1.03.01	Passagens e Conduções	4,0	208.074,16	19.495,20	11.116,90	216.452,46
3.1.2.1.03.02	Diárias	13,7	130.246,50	17.889,56	0,00	148.136,06
3.1.2.1.03.03	Fretes e Carretos	5,6	17.295,39	976,24	0,00	18.271,63
3.1.2.1.03.04	Outras Despesas com Transportes e Viagens	9,5	3.926,00	373,00	0,00	4.299,00
3.1.2.1.03.04.01	Taxi	9,5	3.926,00	373,00	0,00	4.299,00
3.1.2.1.04	SERVIÇOS TÉCNICOS PROFISSIONAIS	18,7	975.065,55	182.234,03	0,00	1.157.299,58
3.1.2.1.04.01	Serviços Contábeis	16,3	35.800,00	5.850,00	0,00	41.650,00
3.1.2.1.04.02	Serviços de Processamento de dados	19,6	249.480,00	49.000,00	0,00	298.480,00
3.1.2.1.04.03	Consultoria Jurídica	17,0	112.223,15	19.044,34	0,00	131.267,49
3.1.2.1.04.04	Segurança e Vigilância	18,0	1.006,50	181,50	0,00	1.188,00
3.1.2.1.04.05	Outros Serviços Técnicos e Profissionais	19,3	466.811,50	89.937,75	0,00	556.749,25
3.1.2.1.04.06	Encargos Sociais	20,2	80.280,40	16.250,44	0,00	96.530,84
3.1.2.1.04.07	SERV. TECN. PROFISSIONAIS - RES. 22.239/06 TSE	6,7	29.464,00	1.970,00	0,00	31.434,00
3.1.2.1.04.07.01	Serviços Contábeis - Res. 22.239/06 TSE	6,7	29.464,00	1.970,00	0,00	31.434,00
3.1.2.1.05	MATERIAL DE CONSUMO	6,2	44.382,53	2.771,89	0,00	47.154,42
3.1.2.1.05.01	Material de Expediente	17,1	1.838,81	313,86	0,00	2.152,67
3.1.2.1.05.02	Materiais Impressos	0,0	21.250,00	0,00	0,00	21.250,00
3.1.2.1.05.03	Materiais de Processamento de Dados	8,5	15.530,98	1.324,50	0,00	16.855,48
3.1.2.1.05.04	Material de Copa e Cozinha	23,5	3.421,28	802,83	0,00	4.224,11
3.1.2.1.05.05	Material de Limpeza e Produtos e Higiene	14,1	2.341,46	330,70	0,00	2.672,16
3.1.2.1.06	SERVIÇOS E UTILIDADES	8,7	126.044,39	10.948,67	0,00	136.993,06
3.1.2.1.06.01	Energia Elétrica	14,9	4.210,88	627,58	0,00	4.838,46
3.1.2.1.06.03	Telecomunicações	6,5	93.459,89	6.047,27	0,00	99.507,16
3.1.2.1.06.04	Despesas Postais	22,5	14.440,50	3.253,86	0,00	17.694,36
3.1.2.1.06.06	Outros Serviços e Utilidades	16,5	6.189,29	1.019,96	0,00	7.209,25
3.1.2.1.06.06.01	TV a Cabo	16,7	1.270,20	211,70	0,00	1.481,90
3.1.2.1.06.06.02	Internet	16,4	4.919,09	808,26	0,00	5.727,35
3.1.2.1.06.07	SERVIÇOS E UTILIDADES - RES. 22.239/TSE	0,0	7.743,83	0,00	0,00	7.743,83
3.1.2.1.06.07.01	Energia Elétrica - Res. 22.239/TSE	0,0	3.924,63	0,00	0,00	3.924,63
3.1.2.1.06.07.02	Água e Esgoto - Res. 22.239 TSE	0,0	467,78	0,00	0,00	467,78
3.1.2.1.06.07.03	Telecomunicações - Res. 22.239/TSE	0,0	3.351,42	0,00	0,00	3.351,42
3.1.2.1.07	IMPOSTOS E TAXAS	9,3	6.151,97	573,42	0,00	6.725,39
3.1.2.1.07.01	IPTU	16,7	2.885,10	480,85	0,00	3.365,95
3.1.2.1.07.02	IPVA	16,7	555,42	92,57	0,00	647,99
3.1.2.1.07.04	Outros Impostos e Taxas	0,0	132,93	0,00	0,00	132,93
3.1.2.1.07.05	IMPOSTOS E TAXAS - RES. 22.239/TSE	0,0	2.578,52	0,00	0,00	2.578,52
3.1.2.1.07.05.01	Impostos e Taxas - Res. 22.239/TSE	0,0	2.578,52	0,00	0,00	2.578,52
3.1.2.1.08	DESPESAS GERAIS	16,4	194.183,60	32.682,07	747,40	226.118,27
3.1.2.1.08.01	Fotocópias, Reprografias, Autenticações e	68,9	2.289,18	1.576,11	0,00	3.865,29
3.1.2.1.08.02	Revistas, Jornais, Editais, Publicações e Registros	10,2	3.368,22	343,76	0,00	3.711,98
3.1.2.1.08.03	Seguros	-15,7	2.848,08	301,41	747,40	2.402,09
3.1.2.1.08.04	Manutenção, Conservação e Reparos de Bens	3,2	7.076,20	223,00	0,00	7.299,20
3.1.2.1.08.05	Sentenças, Acordos e Custas Judiciais	0,0	26.208,28	0,00	0,00	26.208,28
3.1.2.1.08.06	Combustíveis, Óleos e Lubrificantes	15,9	10.589,12	1.682,03	0,00	12.271,15
3.1.2.1.08.07	Medicamentos	0,0	47,94	0,00	0,00	47,94
3.1.2.1.08.08	Depreciação	16,4	16.039,34	2.624,44	0,00	18.663,78
3.1.2.1.08.09	Amortização	21,0	90.356,68	18.947,92	0,00	109.304,60
3.1.2.1.08.10	Lanches, Refeições e Eventos	21,7	28.360,71	6.140,70	0,00	34.501,41
3.1.2.1.08.99	Outras Despesas Gerais ( especificar )	12,0	6.999,85	842,70	0,00	7.842,55
3.1.2.1.08.99.01	Lavanderia	0,0	176,25	0,00	0,00	176,25
3.1.2.1.08.99.02	Serviços de Entrega - Motoboy	16,7	5.056,20	842,70	0,00	5.898,90
3.1.2.1.08.99.03	Chaveiro	0,0	350,00	0,00	0,00	350,00
3.1.2.1.08.99.05	Objetos Decoração p/Eventos	0,0	1.417,40	0,00	0,00	1.417,40
3.1.2.1.09	TRANSFERÊNCIAS EFETUADAS	19,8	978.520,00	193.840,00	0,00	1.172.360,00
3.1.2.1.09.02	Transferências Efetuadas - a Direção Estadual	19,9	940.520,00	186.840,00	0,00	1.127.360,00
3.1.2.1.09.03	Transferências Efetuadas - a Direção Municipal	18,4	38.000,00	7.000,00	0,00	45.000,00
3.1.2.2	DESPESAS COM FINS ELEITORAIS	53,7	868.127,30	466.278,06	0,00	1.334.405,36
3.1.2.2.01	PROPAGANDA DOUTRINARIA E POLITICA	0,0	38.853,00	0,00	0,00	38.853,00
3.1.2.2.01.02	Disp. c/ Eventos e Materiais Promocionais	0,0	37.853,00	0,00	0,00	37.853,00
3.1.2.2.01.03	Produções de Audiovisuais	0,0	1.000,00	0,00	0,00	1.000,00
3.1.2.2.02	DESPESAS COM CRIAÇÃO OU MANUTENÇÃO DE	42,1	791.801,10	333.161,16	0,00	1.124.962,26
3.1.2.2.02.01	Fundação Instituto Getulio Vargas	42,1	791.801,10	333.161,16	0,00	1.124.962,26
3.1.2.2.04	DESPESAS COM SEMINÁRIOS E CONVENÇÕES	414,1	31.659,60	131.116,90	0,00	162.776,50
3.1.2.2.04.03	Despesas com Convenções Partidárias	615,3	21.310,60	131.116,90	0,00	152.427,50

**PARTIDO TRABALHISTA BRASILEIRO - PTB**

CNPJ: 03.605.136/0001-13 Registro: Cart. 1º Ofício, Nº 3068 em 16/12/1994

**BALANCETE ANALÍTICO**

Página: 0005

Emissão: 16/08/2010

Competência: 07/2010

Conta Contábil	Descrição	IVM	Saldo Anterior	Débito	Crédito	Saldo Atual
3.1.2.2.04.04	Outros Eventos	0,0	10.349,00	0,00	0,00	10.349,00
3.1.2.2.05	DESPESAS COM CAMPANHAS ELEITORAIS	0,0	0,00	2.000,00	0,00	2.000,00
3.1.2.2.05.11	ALUGUÉIS E CONDOMÍNIOS	0,0	0,00	2.000,00	0,00	2.000,00
3.1.2.2.05.11.01	Locação de Bens Móveis	0,0	0,00	2.000,00	0,00	2.000,00
3.1.2.2.06	criação, MANUT. PROG. PROM. PARTIC.	0,0	5.813,60	0,00	0,00	5.813,60
3.1.2.2.06.01	PTB Mulher - Promoção de Eventos	0,0	5.813,60	0,00	0,00	5.813,60
3.1.2.3	ENCARGOS FINANCEIROS	17,7	10.298,98	1.819,37	0,00	12.118,35
3.1.2.3.01	DESPESAS FINANCEIRAS	17,7	10.298,98	1.819,37	0,00	12.118,35
3.1.2.3.01.01	Juros Pagos	17,6	8.261,49	1.453,16	0,00	9.714,65
3.1.2.3.01.04	Comissões e Taxas Bancárias	18,2	2.010,05	366,21	0,00	2.376,26
3.1.2.3.01.07	DESPESAS FINANCEIRAS - RES. 22.239/06 TSE	0,0	27,44	0,00	0,00	27,44
3.1.2.3.01.07.01	Juros e Multas - Res. 22.239/06	0,0	27,44	0,00	0,00	27,44
<b>TOTAL GERAL - DESPESAS.....</b>			<b>5.470.049,48</b>	<b>1.607.023,37</b>	<b>12.679,78</b>	<b>7.064.393,07</b>
4	RECEITAS	18,9	-6.719.296,60	0,00	1.269.449,70	-7.988.746,30
4.1	RECEITAS OPERACIONAIS	18,9	-6.719.296,60	0,00	1.269.449,70	-7.988.746,30
4.1.1	RECEITAS DE DOAÇÕES E CONTRIBUIÇÕES	23,7	-1.908.050,00	0,00	452.890,00	-2.360.940,00
4.1.1.1	DOAÇÕES	23,7	-1.908.050,00	0,00	452.890,00	-2.360.940,00
4.1.1.1.01	Doações - Pessoas Físicas	35,9	-8.050,00	0,00	2.890,00	-10.940,00
4.1.1.1.02	Doações - Pessoas Jurídicas	23,7	-1.900.000,00	0,00	450.000,00	-2.350.000,00
4.1.2	RECEITAS DO FUNDO PARTIDÁRIO	16,9	-4.810.251,60	0,00	814.559,70	-5.624.811,30
4.1.2.1	COTAS RECEBIDAS	16,9	-4.810.251,60	0,00	814.559,70	-5.624.811,30
4.1.2.1.01	Fundo Partidário	16,9	-4.810.251,60	0,00	814.559,70	-5.624.811,30
4.1.5	RECEITAS FINANCEIRAS	0,0	-995,00	0,00	0,00	-995,00
4.1.5.1	RECEITAS DIVERSAS	0,0	-995,00	0,00	0,00	-995,00
4.1.5.1.06	Rendas de Aplicações Financeiras de Recursos Próprios	0,0	-995,00	0,00	0,00	-995,00
4.1.7	OUTRAS RECEITAS	0,0	0,00	0,00	2.000,00	-2.000,00
4.1.7.1	OUTRAS RECEITAS DIVERSAS	0,0	0,00	0,00	2.000,00	-2.000,00
4.1.7.1.02	Receitas de Aluguéis	0,0	0,00	0,00	2.000,00	-2.000,00
<b>TOTAL GERAL - RECEITAS.....</b>			<b>-6.719.296,60</b>	<b>0,00</b>	<b>1.269.449,70</b>	<b>-7.988.746,30</b>


PARTIDO TRABALHISTA BRASILEIRO - PTB  
 ROBERTO JEFFERSON MONTEIRO FRANCISCO  
 residente

ATHIVA CONTABILIDADE LTDA-ME  
 10.786.257/0001-74  
 1571/CRC-DF



**PARTIDO TRABALHISTA BRASILEIRO - PTB**

CNPJ: 03.605.136/0001-13 Registro: Cart. 1º Ofício, Nº 3068 em 16/12/1994

**BALANCETE ANALÍTICO**

Página: 0006

Emissão: 16/08/2010


Competência: 07/2010

Conta Contábil	Descrição	IVM	Saldo Anterior	Débito	Crédito	Saldo Atual
1	ATIVO	-17,0	3.273.435,12	1.805.437,92	2.363.239,55	2.715.633,49
2	PASSIVO	-11,5	-2.024.188,00	489.972,22	257.064,48	-1.791.280,26
3	DESPESAS	29,1	5.470.049,48	1.607.023,37	12.679,78	7.064.393,07
4	RECEITAS	18,9	-6.719.296,60	0,00	1.269.449,70	-7.988.746,30
Total das Contas Devedoras:			9.780.026,56			
Total das Contas Credoras:			-9.780.026,56			
Diferença:			0,00			





PARTIDO TRABALHISTA BRASILEIRO



EXCELENTÍSSIMO SENHOR MINISTRO PRESIDENTE DO  
TRIBUNAL SUPERIOR ELEITORAL – TSE

O PARTIDO TRABALHISTA BRASILEIRO – PTB,  
por intermédio de seu Presidente ROBERTO JEFFERSON vem,  
com acatamento e respeito a Vossa Excelência apresentar o:

### BALANCETE MENSAL

AGOSTO – 2010

Tribunal Superior Eleitoral  
PROTOCOLO  
**30.932/2010** *Coepa*  
15/09/2010 – 16:49



O Diretório Nacional do PTB, conforme as determinações legais da Lei 9.096/95 art. 32, inciso 3º, combinada com as disposições da Resolução TSE Nº 21.841/2004, art. 17, I a III, parágrafo único, submete à apreciação desse Egrégio Tribunal Superior Eleitoral o seu balancete contábil referente o mês de agosto de 2010.

Diante do exposto, requer a avaliação contábil das contas anexas, pleiteando a análise, colocando-nos à disposição para todos os esclarecimentos.


Brasília 15 de setembro de 2010.

ROBERTO JEFFERSON  
Presidente Nacional.

## PARTIDO TRABALHISTA BRASILEIRO - PTB

CNPJ: 03.605.136/0001-13 Registro: Cart. 1º Ofício, Nº 3068 em 16/12/1994

## BALANCETE ANALÍTICO



Página: 0001

Emissão: 14/09/2010


Competência: 08/2010

Conta Contábil	Descrição	IVM	Saldo Anterior	Débito	Crédito	Saldo Atual
1	ATIVO	29,2	2.715.633,49	4.211.443,14	3.417.560,07	3.509.516,56
1.1	ATIVO CIRCULANTE	58,1	1.404.200,74	4.207.693,14	3.392.300,21	2.219.593,67
1.1.1	DISPONÍVEL	63,7	1.282.149,69	4.206.423,10	3.389.687,74	2.098.885,05
1.1.1.1	CAIXA	-13,7	36.485,41	10.000,00	15.011,11	31.474,30
1.1.1.1.01	Fundo de Caixa - F. Partidário	-43,9	8.567,47	10.000,00	13.764,26	4.803,21
1.1.1.1.02	Fundo de Caixa - Outros Recursos	-4,5	27.917,94	0,00	1.246,85	26.671,09
1.1.1.2	BANCO CONTA MOVIMENTO	71,7	1.075.664,28	4.146.423,10	3.374.676,63	1.847.410,75
1.1.1.2.01	Banco do Brasil - Cta. 430.240-0 - F. Partidário	35,2	406.094,10	813.384,22	670.618,35	548.859,97
1.1.1.2.05	Banco do Brasil - Cta.4.301.234-5 - R. Próprios	-43,7	669.570,18	211.038,88	503.735,28	376.873,78
1.1.1.2.06	Banco do Brasil - Cta 33.061-2 - Esp. Campanha	0,0	0,00	3.122.000,00	2.200.323,00	921.677,00
1.1.1.3	APLICAÇÕES FINANCEIRAS	0,0	170.000,00	0,00	0,00	170.000,00
1.1.1.3.01	FUNDOS DE INVESTIMENTOS	0,0	170.000,00	0,00	0,00	170.000,00
1.1.1.3.01.04	BB CDB DI SWAP - Cta. 4.301.234-5	0,0	170.000,00	0,00	0,00	170.000,00
1.1.1.4	NUMÉRARIOS EM TRÂNSITO	0,0	0,00	50.000,00	0,00	50.000,00
1.1.1.4.01	Numerários em Trânsito	0,0	0,00	50.000,00	0,00	50.000,00
1.1.2	CRÉDITOS	0,0	92.651,16	0,00	0,00	92.651,16
1.1.2.1	VALORES A RECEBER	0,0	92.651,16	0,00	0,00	92.651,16
2.1.02	Créditos em Discussão Judicial	0,0	92.651,16	0,00	0,00	92.651,16
1.1.3	ADIANTAMENTOS	-6,3	22.292,92	0,00	1.402,70	20.890,22
1.1.3.1	ADIANTAMENTOS À EMPREGADOS	0,0	19.060,11	0,00	0,00	19.060,11
1.1.3.1.02	Adiantamento de 13º Salário	0,0	19.060,11	0,00	0,00	19.060,11
1.1.3.3	ADIANTAMENTOS AO GOVERNO	-43,4	3.232,81	0,00	1.402,70	1.830,11
1.1.3.3.03	Outros Adiantamentos ao Governo	-43,4	3.232,81	0,00	1.402,70	1.830,11
1.1.5	DESPESAS PAGAS ANTECIPADAMENTE	0,8	7.106,97	1.270,04	1.209,77	7.167,24
5.1	DESPESAS DIVERSAS	0,8	7.106,97	1.270,04	1.209,77	7.167,24
1.1.5.1.01	Prêmios de Seguro à Apropriar	58,1	1.681,69	1.270,04	292,69	2.659,04
1.1.5.1.04	Assinaturas e Anuidades à Apropriar	-13,4	2.558,20	0,00	343,66	2.214,54
1.1.5.1.05	Outras Despesas Pagas Antecipadamente	-20,0	2.867,08	0,00	573,42	2.293,66
1.2	REALIZÁVEL À LONGO PRAZO	0,0	312.630,46	0,00	0,00	312.630,46
1.2.1	DIREITOS REALIZÁVEIS APÓS EXERCÍCIO	0,0	312.630,46	0,00	0,00	312.630,46
1.2.1.1	DIREITOS DIVERSOS	0,0	312.630,46	0,00	0,00	312.630,46
1.2.1.1.02	Créditos em Discussão Judicial - LP	0,0	310.873,05	0,00	0,00	310.873,05
1.2.1.1.03	Outros Créditos à Receber - LP	0,0	1.757,41	0,00	0,00	1.757,41
1.3	ATIVO PERMANENTE	-2,2	998.802,29	3.750,00	25.259,86	977.292,43
1.3.2	IMOBILIZADO	-2,2	998.802,29	3.750,00	25.259,86	977.292,43
2.1	BENS MÓVEIS	-2,2	970.406,22	3.750,00	25.259,86	948.896,36
1.3.2.1.01	MÁQUINAS E EQUIPAMENTOS	-2,4	46.736,96	3.750,00	4.869,31	45.617,65
1.3.2.1.01.01	Equipamentos de Informática	-9,1	41.241,90	0,00	3.750,00	37.491,90
1.3.2.1.01.02	Equipamentos Audiovisuais	0,0	5.911,00	0,00	0,00	5.911,00
1.3.2.1.01.03	Equipamentos de Sonorização	0,0	14.481,38	0,00	0,00	14.481,38
1.3.2.1.01.04	Outras Máquinas e Equipamentos	0,0	38.941,02	0,00	0,00	38.941,02
1.3.2.1.01.05	Divs. Maq. Equip. - Incorp. PSD	0,0	5.391,00	0,00	0,00	5.391,00
1.3.2.1.01.06	Maquinas e Equip. - Totalmente Depreciados	3,7	101.060,28	3.750,00	0,00	104.810,28
2.1.01.10	(-) Depreciação Acumulada	0,7	-160.289,62	0,00	1.119,31	-161.408,93
2.1.02	SISTEMAS APLICATIVOS	-2,2	850.972,08	0,00	18.947,92	832.024,16
1.3.2.1.02.01	Software	0,0	1.136.875,00	0,00	0,00	1.136.875,00
1.3.2.1.02.02	Software - Totalmente Depreciados	0,0	126.072,40	0,00	0,00	126.072,40
1.3.2.1.02.03	(-) Depreciação Acumulada	4,6	-411.975,32	0,00	18.947,92	-430.923,24
1.3.2.1.03	MÓVEIS E UTENSÍLIOS	-1,6	36.638,04	0,00	604,05	36.033,99
1.3.2.1.03.01	Mobiliário de Escritório	0,0	57.600,13	0,00	0,00	57.600,13
1.3.2.1.03.02	Utensílios em Geral	0,0	1.066,90	0,00	0,00	1.066,90
1.3.2.1.03.03	Outros Móveis e Utensílios	0,0	13.819,00	0,00	0,00	13.819,00
1.3.2.1.03.04	Móveis e Utensílios - Totalmente Depreciados	0,0	42.042,19	0,00	0,00	42.042,19
1.3.2.1.03.05	(-) Depreciação Acumulada	0,8	-77.890,18	0,00	604,05	-78.494,23
1.3.2.1.04	VEÍCULOS	-2,3	36.059,14	0,00	838,58	35.220,56
1.3.2.1.04.03	Automóveis	0,0	50.315,00	0,00	0,00	50.315,00
1.3.2.1.04.05	(-) Depreciação Acumulada	5,9	-14.255,86	0,00	838,58	-15.094,44
1.3.2.3	DIREITOS	0,0	28.396,07	0,00	0,00	28.396,07
1.3.2.3.01	Jornal Folha Trabalhista	0,0	25.000,00	0,00	0,00	25.000,00
1.3.2.3.02	Direitos Autorais	0,0	3.396,07	0,00	0,00	3.396,07

## PARTIDO TRABALHISTA BRASILEIRO - PTB

CNPJ: 03.605.136/0001-13 Registro: Cart. 1º Ofício, Nº 3068 em 16/12/1994

## BALANCETE ANALÍTICO



Página: 0002

Emissão: 14/09/2010


Competência: 08/2010

Conta Contábil	Descrição	IVM	Saldo Anterior	Débito	Crédito	Saldo Atual
<b>TOTAL GERAL - ATIVO.....</b>			<b>2.715.633,49</b>	<b>4.211.443,14</b>	<b>3.417.560,07</b>	<b>3.509.516,56</b>
2	PASSIVO	-0,3	-1.800.112,19	252.269,87	246.459,13	-1.794.301,45
2.1	PASSIVO CIRCULANTE	-3,0	-168.254,92	251.560,47	246.459,13	-163.153,58
2.1.1	FORNECEDORES DE BENS E SERVIÇOS	2,1	-41.603,51	41.603,51	42.484,08	-42.484,08
2.1.1.1	FORNECEDORES DIVERSOS	2,1	-41.603,51	41.603,51	42.484,08	-42.484,08
2.1.1.1.01	Pelure Papéis e Informática	-100,0	-97,70	97,70	0,00	0,00
2.1.1.1.02	TIM Celular S.A.	-17,9	-8.831,93	8.831,93	7.250,89	-7.250,89
2.1.1.1.03	Empresa Brasileira de Correios e Telegrafos	0,0	0,00	0,00	1.295,43	-1.295,43
2.1.1.1.05	Naoum Turismo e Hospedagem	-22,2	-848,10	848,10	659,60	-659,60
2.1.1.1.39	Digital Copy Copiadora Ltda	-100,0	-463,08	463,08	0,00	0,00
2.1.1.1.42	Vertice Sociedade Civil de Profissionais Associados	0,0	0,00	0,00	4.000,00	-4.000,00
2.1.1.1.45	Pier Turismo Ltda	8,0	-19.862,70	19.862,70	21.452,46	-21.452,46
2.1.1.1.46	Prestes de Messias Advogados Associado	-43,5	-11.500,00	11.500,00	6.500,00	-6.500,00
2.1.1.1.69	Sky Brasil Serviços Ltda	0,0	0,00	0,00	211,70	-211,70
2.1.1.1.82	Locaweb IDC Ltda	0,0	0,00	0,00	434,00	-434,00
2.1.1.1.92	Comando Extintor Ltda	0,0	0,00	0,00	680,00	-680,00
2.1.2	OBRIGAÇÕES TRABALHISTAS, SOCIAIS E FISCAIS	-6,4	-80.462,73	113.236,65	108.125,71	-75.351,79
2.1.2.1	OBRIGAÇÕES TRABALHISTAS	0,0	0,00	32.559,94	32.559,94	0,00
2.1.01	Salários e Ordenados à Pagar	0,0	0,00	32.559,94	32.559,94	0,00
2.1.2.2	OBRIGAÇÕES SOCIAIS	1,3	-40.666,44	40.666,47	41.205,45	-41.205,42
2.1.2.2.01	Previdência Social	6,3	-35.358,18	35.358,21	37.587,44	-37.587,41
2.1.2.2.02	FGTS à Recolher	-33,0	-4.797,49	4.797,49	3.216,01	-3.216,01
2.1.2.2.03	PIS à Recolher	-21,3	-510,77	510,77	402,00	-402,00
2.1.2.3	OBRIGAÇÕES FISCAIS	-14,2	-39.796,29	40.010,24	34.360,32	-34.146,37
2.1.2.3.01	IR Fonte - Salários	1,4	-3.462,54	3.462,54	3.509,94	-3.509,94
2.1.2.3.02	IR Fonte - Serviços	24,0	-18.423,41	18.335,11	22.762,05	-22.850,35
2.3.04	Retenções - Pis, Confis, Csll	-80,9	-14.113,40	14.415,65	3.003,49	-2.701,24
2.3.05	ISS s/RPA	33,9	-3.796,94	3.796,94	5.084,84	-5.084,84
2.1.5	TRANSFERÊNCIAS DE RECURSOS DO FUNDO	0,0	-20.388,10	0,00	0,00	-20.388,10
2.1.5.1	FUNDAÇÃO INSTITUTO GETULIO VARGAS	0,0	-20.388,10	0,00	0,00	-20.388,10
2.1.5.1.02	Transferência à F.I.G.V. - Incorporação P.S.D.	0,0	-20.388,10	0,00	0,00	-20.388,10
2.1.9	OUTRAS OBRIGAÇÕES À PAGAR	-3,4	-25.800,58	96.720,31	95.849,34	-24.929,61
2.1.9.1	OBRIGAÇÕES A PAGAR DIVERSAS	-3,4	-25.800,58	96.720,31	95.849,34	-24.929,61
2.1.9.1.01	Cheques Emitidos e não Compensados	-100,0	-1.500,00	1.500,00	0,00	0,00
2.1.9.1.04	Alugéis à Pagar	2,8	-22.285,07	22.285,07	22.914,10	-22.914,10
2.1.9.1.05	Seguros à Pagar	0,0	-560,60	0,00	0,00	-560,60
2.1.9.1.06	Recursos de Origem não identificada - P.A.N.	0,0	-1.454,91	0,00	0,00	-1.454,91
2.1.9.1.07	Autonomos à Pagar - RPA	0,0	0,00	72.935,24	72.935,24	0,00
	EXIGÍVEL À LONGO PRAZO	-10,0	-7.094,00	709,40	0,00	-6.384,60
2.2.2	OBRIGAÇÕES À PAGAR	-10,0	-7.094,00	709,40	0,00	-6.384,60
2.2.2.1	OBRIGAÇÕES DIVERSAS	-10,0	-7.094,00	709,40	0,00	-6.384,60
2.2.2.1.01	Parcelamento junto a PGFN	-10,0	-7.094,00	709,40	0,00	-6.384,60
2.3	PATRIMÔNIO LÍQUIDO	0,0	-1.624.763,27	0,00	0,00	-1.624.763,27
2.3.2	RESULTADO	0,0	-1.624.763,27	0,00	0,00	-1.624.763,27
2.3.1	RESULTADO DO EXERCÍCIO	0,0	-1.624.763,27	0,00	0,00	-1.624.763,27
2.1.01	Superávit	0,0	-1.628.617,41	0,00	0,00	-1.628.617,41
2.3.2.1.04	Ajustes de Exercícios Anteriores	0,0	3.854,14	0,00	0,00	3.854,14
<b>TOTAL GERAL - PASSIVO.....</b>			<b>-1.800.112,19</b>	<b>252.269,87</b>	<b>246.459,13</b>	<b>-1.794.301,45</b>
3	DESPEAS	42,1	7.073.225,00	2.988.544,77	10.991,36	10.050.778,41
3.1	DESPEAS OPERACIONAIS	42,1	7.073.225,00	2.988.544,77	10.991,36	10.050.778,41
3.1.1	DESPEAS EFETUADAS COM RECURSOS	133,7	1.701.023,21	2.281.753,92	8.175,88	3.974.601,25
3.1.1.1	DESPEAS ADMINISTRATIVAS	3,6	899.756,42	32.603,98	0,00	932.360,40
3.1.1.1.02	ALUGUÉIS E CONDOMÍNIOS	0,0	0,00	1.050,64	0,00	1.050,64
3.1.1.1.02.01	Locação de Bens Móveis	0,0	0,00	1.050,64	0,00	1.050,64
3.1.1.1.03	DESPEAS COM TRANSPORTES E VIAGENS	59,0	27.561,49	16.257,37	0,00	43.818,86
3.1.1.1.03.01	Passagens e Conduções	115,0	9.952,04	11.447,79	0,00	21.399,83
3.1.1.1.03.02	Diárias	190,3	2.527,73	4.809,58	0,00	7.337,31
3.1.1.1.03.03	Fretes e Carretos	0,0	14.953,72	0,00	0,00	14.953,72
3.1.1.1.03.04	Outras Despesas com Transportes e Viagens	0,0	128,00	0,00	0,00	128,00

## PARTIDO TRABALHISTA BRASILEIRO - PTB

CNPJ: 03.605.136/0001-13 Registro: Cart. 1º Ofício, Nº 3068 em 16/12/1994

## BALANCETE ANALÍTICO



Página: 0003

Emissão: 14/09/2010


Competência: 08/2010

Conta Contábil	Descrição	IVM	Saldo Anterior	Débito	Crédito	Saldo Atual
3.1.1.1.03.04.01	Taxi	0,0	128,00	0,00	0,00	128,00
3.1.1.1.04	SERVIÇOS TÉCNICOS PROFISSIONAIS	0,0	30.006,02	0,00	0,00	30.006,02
3.1.1.1.04.03	Consultoria Jurídica	0,0	25.006,02	0,00	0,00	25.006,02
3.1.1.1.04.05	Outros Serviços Técnicos e Profissionais	0,0	5.000,00	0,00	0,00	5.000,00
3.1.1.1.05	MATERIAL DE CONSUMO	1,1	66.213,98	739,05	0,00	66.953,03
3.1.1.1.05.02	Materiais Impressos	0,0	61.858,00	0,00	0,00	61.858,00
3.1.1.1.05.03	Materiais de Processamento de Dados	0,0	4.344,00	0,00	0,00	4.344,00
3.1.1.1.05.04	Material de Copa e Cozinha	999,9	11,98	739,05	0,00	751,03
3.1.1.1.06	SERVIÇOS E UTILIDADES	0,0	11.659,38	0,00	0,00	11.659,38
3.1.1.1.06.04	Despesas Postais	0,0	11.659,38	0,00	0,00	11.659,38
3.1.1.1.07	IMPOSTOS E TAXAS	0,0	223,84	0,00	0,00	223,84
3.1.1.1.07.04	Outros Impostos e Taxas	0,0	223,84	0,00	0,00	223,84
3.1.1.1.08	DESPESAS GERAIS	86,2	11.091,71	9.556,92	0,00	20.648,63
3.1.1.1.08.05	Sentenças, Acordos e Custas Judiciais	118,9	7.608,26	9.049,12	0,00	16.657,38
3.1.1.1.08.08	Medicamentos	0,0	35,85	0,00	0,00	35,85
3.1.1.1.08.10	Lanches, Refeições e Eventos	9,0	2.298,60	207,80	0,00	2.506,40
3.1.1.1.08.99	Outras Despesas Gerais - (Especificar)	26,1	1.149,00	300,00	0,00	1.449,00
3.1.1.1.08.99.05	Objetos Decoração p/Eventos	26,1	1.149,00	300,00	0,00	1.449,00
3.1.1.1.09	TRANSFERÊNCIAS EFETUADAS	0,7	753.000,00	5.000,00	0,00	758.000,00
3.1.1.1.09.02	Transferências Efetuadas - a Direção Estadual	0,7	743.000,00	5.000,00	0,00	748.000,00
3.1.1.1.09.03	Transferências Efetuadas - a Direção Municipal	0,0	10.000,00	0,00	0,00	10.000,00
3.1.1.2	DESPESAS COM FINS ELEITORAIS	280,0	800.115,51	2.248.164,99	8.175,88	3.040.104,62
3.1.1.2.01	PROPAGANDA DOUTRINÁRIA E POLÍTICA	0,0	30.499,62	0,00	0,00	30.499,62
3.1.1.2.01.02	Desp. c/Eventos e Mat. Promocionais	0,0	8.699,62	0,00	0,00	8.699,62
3.1.1.2.01.03	Produções Audiovisuais	0,0	21.800,00	0,00	0,00	21.800,00
3.1.1.2.03	DESPESAS COM ALISTAMENTO	0,0	60.000,00	0,00	0,00	60.000,00
3.1.1.2.03.02	Testes e Pesquisas	0,0	60.000,00	0,00	0,00	60.000,00
3.1.1.2.04	DESPESAS COM SEMINÁRIOS E CONVENÇÕES	3,8	709.615,89	35.164,99	8.175,88	736.605,00
3.1.1.2.04.03	Despesas com Convenções Partidárias	4,1	659.915,89	35.164,99	8.175,88	686.905,00
3.1.1.2.04.04	Outros Eventos	0,0	49.700,00	0,00	0,00	49.700,00
3.1.1.2.05	DESPESAS COM CAMPANHAS ELEITORAIS	0,0	0,00	2.213.000,00	0,00	2.213.000,00
3.1.1.2.05.18	TRANSFERÊNCIAS EFETUADAS	0,0	0,00	2.213.000,00	0,00	2.213.000,00
3.1.1.2.05.18.04	Transferências Efetuadas - a Candidatos	0,0	0,00	1.363.000,00	0,00	1.363.000,00
3.1.1.2.05.18.05	Transferências Efetuadas - a Comitês Financeiros	0,0	0,00	850.000,00	0,00	850.000,00
3.1.1.3	ENCARGOS FINANCEIROS	85,6	1.151,28	984,95	0,00	2.136,23
3.1.1.3.01	DESPESAS FINANCEIRAS	57,5	1.151,28	661,95	0,00	1.813,23
3.1.1.3.01.01	Juros Pagos	126,1	425,60	536,85	0,00	962,45
3.1.1.3.01.04	Comissões e Taxas Bancárias	17,2	725,68	125,10	0,00	850,78
3.1.1.3.02	DESP FINANCEIRAS - CAMPANHAS ELEITORAIS	0,0	0,00	323,00	0,00	323,00
3.1.1.3.02.01	Comissões e Taxas Bancárias	0,0	0,00	323,00	0,00	323,00
3.1.2	DESPESAS EFETUADAS COM RECURSOS DO	13,1	5.372.201,79	706.790,85	2.815,48	6.076.177,16
3.1.2.1	DESPESAS ADMINISTRATIVAS	13,5	4.025.678,08	542.399,85	815,48	4.567.262,45
3.1.2.1.01	DESPESAS COM PESSOAL	11,4	692.991,89	79.784,56	815,48	771.960,97
3.1.2.1.01.01	Salários e Ordenados	14,5	277.301,47	40.200,24	0,00	317.501,71
3.1.2.1.01.02	Férias	0,0	42.277,72	0,00	0,00	42.277,72
3.1.2.1.01.03	13º Salário	0,0	2.553,25	0,00	0,00	2.553,25
3.1.2.1.01.04	Previdência Social	12,9	83.665,11	10.773,66	0,00	94.438,77
3.1.2.1.01.05	FGTS	9,4	34.254,72	3.216,01	0,00	37.470,73
3.1.2.1.01.06	Pis s/Folha de Pagamento	12,2	3.302,74	402,00	0,00	3.704,74
3.1.2.1.01.08	Auxílio-alimentação	12,5	64.928,96	8.124,00	0,00	73.052,96
3.1.2.1.01.09	Auxílio-transporte	12,2	13.643,35	1.668,05	0,00	15.311,40
3.1.2.1.01.10	Assistência Médica e Social	14,4	38.997,81	6.426,58	815,48	44.608,91
3.1.2.1.01.11	Rescisão de Contrato de Trabalho	0,0	4.281,32	0,00	0,00	4.281,32
3.1.2.1.01.15	DESPESAS COM PESSOAL - RES. 22.239/06 TSE	7,0	127.785,44	8.974,02	0,00	136.759,46
3.1.2.1.01.15.01	Salários e Ordenados - Res. 22.239/06	6,8	85.920,39	5.875,97	0,00	91.796,36
3.1.2.1.01.15.02	Previdência Social - Res. 22.239/06	7,4	33.612,25	2.477,50	0,00	36.089,75
3.1.2.1.01.15.03	FGTS - Res. 22.239/06	7,4	7.444,89	551,60	0,00	7.996,49
3.1.2.1.01.15.04	PIS Folha de Pagamento - Res. 22.239/06	8,5	807,91	68,95	0,00	876,86
3.1.2.1.02	ALUGUÉIS E CONDOMÍNIOS	12,3	190.044,39	23.364,10	0,00	213.408,49
3.1.2.1.02.01	Locação de Bens Móveis	5,2	8.659,74	450,00	0,00	9.109,74
3.1.2.1.02.02	Locação de Bens Imóveis	14,3	120.987,83	17.300,86	0,00	138.288,69
3.1.2.1.02.03	Taxas de Condomínios	15,4	36.487,15	5.613,24	0,00	42.100,39

## PARTIDO TRABALHISTA BRASILEIRO - PTB

CNPJ: 03.605.136/0001-13 Registro: Cart. 1º Ofício, Nº 3068 em 16/12/1994

## BALANCETE ANALÍTICO



Página: 0004

Emissão: 14/09/2010

Competência: 08/2010

Conta Contábil	Descrição	IVM	Saldo Anterior	Débito	Crédito	Saldo Atual
3.1.2.1.02.04	ALUGUEIS E CONDOMINIOS - RES. 22.239/06 TSE	0,0	23.909,67	0,00	0,00	23.909,67
3.1.2.1.02.04.01	Locação Bens Imóveis - Res. 22.239/06	0,0	23.073,61	0,00	0,00	23.073,61
3.1.2.1.02.04.02	Taxas de Condomínio - Res. 22.239/06	0,0	836,06	0,00	0,00	836,06
3.1.2.1.03	DESPESAS COM TRANSPORTES E VIAGENS	10,4	387.159,15	40.435,57	0,00	427.594,72
3.1.2.1.03.01	Passagens e Conduções	5,5	216.452,46	11.899,70	0,00	228.352,16
3.1.2.1.03.02	Diárias	18,7	148.136,06	27.672,15	0,00	175.808,21
3.1.2.1.03.03	Fretes e Carretos	1,6	18.271,63	296,72	0,00	18.568,35
3.1.2.1.03.04	Outras Despesas com Transportes e Viagens	13,2	4.299,00	567,00	0,00	4.866,00
3.1.2.1.03.04.01	Taxi	13,2	4.299,00	567,00	0,00	4.866,00
3.1.2.1.04	SERVIÇOS TÉCNICOS PROFISSIONAIS	18,6	1.157.299,58	214.879,32	0,00	1.372.178,90
3.1.2.1.04.01	Serviços Contábeis	19,2	41.650,00	8.000,00	0,00	49.650,00
3.1.2.1.04.02	Serviços de Processamento de dados	16,4	298.480,00	49.000,00	0,00	347.480,00
3.1.2.1.04.03	Consultoria Jurídica	12,3	131.267,49	16.209,51	0,00	147.477,00
3.1.2.1.04.04	Segurança e Vigilância	15,3	1.188,00	181,50	0,00	1.369,50
3.1.2.1.04.05	Outros Serviços Técnicos e Profissionais	21,4	556.749,25	119.224,53	0,00	675.973,78
3.1.2.1.04.06	Encargos Sociais	21,3	96.530,84	20.543,78	0,00	117.074,62
3.1.2.1.04.07	SERV. TECN. PROFISSIONAIS - RES. 22.239/06 TSE	5,5	31.434,00	1.720,00	0,00	33.154,00
3.1.2.1.04.07.01	Serviços Contábeis - Res. 22.239/06 TSE	5,5	31.434,00	1.720,00	0,00	33.154,00
3.1.2.1.05	MATERIAL DE CONSUMO	6,3	47.154,42	2.967,97	0,00	50.122,39
3.1.2.1.05.01	Material de Expediente	12,9	2.152,67	278,70	0,00	2.431,37
3.1.2.1.05.02	Materiais Impressos	0,0	21.250,00	0,00	0,00	21.250,00
3.1.2.1.05.03	Materiais de Processamento de Dados	7,8	16.855,48	1.322,00	0,00	18.177,48
3.1.2.1.05.04	Material de Copa e Cozinha	20,1	4.224,11	850,67	0,00	5.074,78
3.1.2.1.05.05	Material de Limpeza e Produtos e Higiene	19,3	2.672,16	516,60	0,00	3.188,76
3.1.2.1.06	SERVIÇOS E UTILIDADES	11,8	145.824,99	17.269,28	0,00	163.094,27
3.1.2.1.06.01	Energia Elétrica	0,0	4.838,46	0,00	0,00	4.838,46
3.1.2.1.06.03	Telecomunicações	13,9	108.339,09	15.020,15	0,00	123.359,24
3.1.2.1.06.04	Despesas Postais	7,3	17.694,36	1.295,43	0,00	18.989,79
3.1.2.1.06.06	Outros Serviços e Utilidades	13,2	7.209,25	953,70	0,00	8.162,95
3.1.2.1.06.06.01	TV à Cabo	14,3	1.481,90	211,70	0,00	1.693,60
3.1.2.1.06.06.02	Internet	13,0	5.727,35	742,00	0,00	6.469,35
3.1.2.1.06.07	SERVIÇOS E UTILIDADES - RES. 22.239/TSE	0,0	7.743,83	0,00	0,00	7.743,83
3.1.2.1.06.07.01	Energia Elétrica - Res. 22.239/TSE	0,0	3.924,63	0,00	0,00	3.924,63
3.1.2.1.06.07.02	Água e Esgoto - Res. 22.239 TSE	0,0	467,78	0,00	0,00	467,78
3.1.2.1.06.07.03	Telecomunicações - Res. 22.239/TSE	0,0	3.351,42	0,00	0,00	3.351,42
3.1.2.1.07	IMPOSTOS E TAXAS	8,5	6.725,39	573,42	0,00	7.298,81
3.1.2.1.07.01	IPTU	14,3	3.365,95	480,85	0,00	3.846,80
3.1.2.1.07.02	IPVA	14,3	647,99	92,57	0,00	740,56
3.1.2.1.07.04	Outros Impostos e Taxas	0,0	132,93	0,00	0,00	132,93
3.1.2.1.07.05	IMPOSTOS E TAXAS - RES. 22.239/TSE	0,0	2.578,52	0,00	0,00	2.578,52
3.1.2.1.07.05.01	Impostos e Taxas - Res. 22.239/TSE	0,0	2.578,52	0,00	0,00	2.578,52
3.1.2.1.08	DESPESAS GERAIS	13,1	226.118,27	29.515,63	0,00	255.633,90
3.1.2.1.08.01	Fotocópias, Reprografias, Autenticações e	10,5	3.865,29	404,24	0,00	4.269,53
3.1.2.1.08.02	Revistas, Jornais, Editais, Publicações e Registros	12,5	3.711,98	463,21	0,00	4.175,19
3.1.2.1.08.03	Seguros	12,2	2.402,09	292,69	0,00	2.694,78
3.1.2.1.08.04	Manutenção, Conservação e Reparos de Bens	16,4	7.299,20	1.198,35	0,00	8.497,55
3.1.2.1.08.05	Sentenças, Acordos e Custas Judiciais	0,0	26.208,28	0,00	0,00	26.208,28
3.1.2.1.08.06	Combustíveis, Óleos e Lubrificantes	15,6	12.271,15	1.909,56	0,00	14.180,71
3.1.2.1.08.07	Medicamentos	0,0	47,94	0,00	0,00	47,94
3.1.2.1.08.08	Depreciação	13,7	18.663,78	2.561,94	0,00	21.225,72
3.1.2.1.08.09	Amortização	17,3	109.304,60	18.947,92	0,00	128.252,52
3.1.2.1.08.10	Lanches, Refeições e Eventos	8,3	34.501,41	2.860,44	0,00	37.361,85
3.1.2.1.08.99	Outras Despesas Gerais ( especificar )	11,2	7.842,55	877,28	0,00	8.719,83
3.1.2.1.08.99.01	Lavanderia	19,6	176,25	34,58	0,00	210,83
3.1.2.1.08.99.02	Serviços de Entrega - Motoboy	14,3	5.898,90	842,70	0,00	6.741,60
3.1.2.1.08.99.03	Chaveiro	0,0	350,00	0,00	0,00	350,00
3.1.2.1.08.99.05	Objetos Decoração p/Eventos	0,0	1.417,40	0,00	0,00	1.417,40
3.1.2.1.09	TRANSFERÊNCIAS EFETUADAS	11,4	1.172.360,00	133.610,00	0,00	1.305.970,00
3.1.2.1.09.02	Transferências Efetuadas - a Direção Estadual	11,4	1.127.360,00	128.610,00	0,00	1.255.970,00
3.1.2.1.09.03	Transferências Efetuadas - a Direção Municipal	11,1	45.000,00	5.000,00	0,00	50.000,00
3.1.2.2	DESPESAS COM FINS ELEITORAIS	12,0	1.334.405,36	162.676,84	2.000,00	1.495.082,20
3.1.2.2.01	PROPAGANDA DOCTRINARIA E POLITICA	0,0	38.853,00	0,00	0,00	38.853,00
3.1.2.2.01.02	Disp. c/ Eventos e Materiais Promocionais	0,0	37.853,00	0,00	0,00	37.853,00
3.1.2.2.01.03	Produções de Audiovisuais	0,0	1.000,00	0,00	0,00	1.000,00
3.1.2.2.02	DESPESAS COM CRIAÇÃO OU MANUTENÇÃO DE	14,5	1.124.962,26	162.676,84	0,00	1.287.639,10

## PARTIDO TRABALHISTA BRASILEIRO - PTB

CNPJ: 03.605.136/0001-13 Registro: Cart. 1º Ofício, Nº 3068 em 16/12/1994

## BALANCETE ANALÍTICO





Página: 0005

Emissão: 14/09/2010

Competência: 08/2010

Conta Contábil	Descrição	IVM	Saldo Anterior	Débito	Crédito	Saldo Atual
3.1.2.2.02.01	Fundação Instituto Getulio Vargas	14,5	1.124.962,26	162.676,84	0,00	1.287.639,10
3.1.2.2.04	DESPEAS COM SEMINÁRIOS E CONVENÇÕES	0,0	162.776,50	0,00	0,00	162.776,50
3.1.2.2.04.03	Despesas com Convenções Partidarias	0,0	152.427,50	0,00	0,00	152.427,50
3.1.2.2.04.04	Outros Eventos	0,0	10.349,00	0,00	0,00	10.349,00
3.1.2.2.05	DESPEAS COM CAMPANHAS ELEITORAIS	-100,0	2.000,00	0,00	2.000,00	0,00
3.1.2.2.05.11	ALUGUÉIS E CONDOMÍNIOS	-100,0	2.000,00	0,00	2.000,00	0,00
3.1.2.2.05.11.01	Locação de Bens Móveis	-100,0	2.000,00	0,00	2.000,00	0,00
3.1.2.2.06	CRIAÇÃO, MANUT. PROG. PROM. PARTIC.	0,0	5.813,60	0,00	0,00	5.813,60
3.1.2.2.06.01	PTB Mulher - Promoção de Eventos	0,0	5.813,60	0,00	0,00	5.813,60
3.1.2.3	ENCARGOS FINANCEIROS	14,1	12.118,35	1.714,16	0,00	13.832,51
3.1.2.3.01	DESPEAS FINANCEIRAS	14,1	12.118,35	1.714,16	0,00	13.832,51
3.1.2.3.01.01	Juros Pagos	13,5	9.714,65	1.309,38	0,00	11.024,03
3.1.2.3.01.04	Comissões e Taxas Bancárias	17,0	2.376,26	404,78	0,00	2.781,04
3.1.2.3.01.07	DESPEAS FINANCEIRAS - RES. 22.239/06 TSE	0,0	27,44	0,00	0,00	27,44
3.1.2.3.01.07.01	Juros e Multas - Res. 22.239/06	0,0	27,44	0,00	0,00	27,44
<b>TOTAL GERAL - DESPESAS. ....</b>			<b>7.073.225,00</b>	<b>2.988.544,77</b>	<b>10.991,36</b>	<b>10.050.778,41</b>
4	RECEITAS	47,3	-7.988.746,30	422.000,00	4.199.247,22	-11.765.993,52
	RECEITAS OPERACIONAIS	47,3	-7.988.746,30	422.000,00	4.199.247,22	-11.765.993,52
4.1.1	RECEITAS DE DOAÇÕES E CONTRIBUIÇÕES	125,1	-2.360.940,00	422.000,00	3.374.863,00	-5.313.803,00
4.1.1.1	DOAÇÕES	-9,3	-2.360.940,00	422.000,00	202.863,00	-2.141.803,00
4.1.1.1.01	Doações - Pessoas Físicas	26,2	-10.940,00	0,00	2.863,00	-13.803,00
4.1.1.1.02	Doações - Pessoas Jurídicas	-9,4	-2.350.000,00	422.000,00	200.000,00	-2.128.000,00
4.1.1.3	Doações - Campanhas Eleitorais	0,0	0,00	0,00	3.172.000,00	-3.172.000,00
4.1.1.3.02	Doações - Pessoas Jurídicas	0,0	0,00	0,00	2.172.000,00	-2.172.000,00
1.3.03	Doações - Partidos Políticos	0,0	0,00	0,00	1.000.000,00	-1.000.000,00
4.1.2	RECEITAS DO FUNDO PARTIDÁRIO	14,5	-5.624.811,30	0,00	813.384,22	-6.438.195,52
4.1.2.1	COTAS RECEBIDAS	14,5	-5.624.811,30	0,00	813.384,22	-6.438.195,52
4.1.2.1.01	Fundo Partidário	14,5	-5.624.811,30	0,00	813.384,22	-6.438.195,52
4.1.5	RECEITAS FINANCEIRAS	0,0	-995,00	0,00	0,00	-995,00
4.1.5.1	RECEITAS DIVERSAS	0,0	-995,00	0,00	0,00	-995,00
4.1.5.1.06	Rendas de Aplicações Financeiras de Recursos Próprios	0,0	-995,00	0,00	0,00	-995,00
4.1.7	OUTRAS RECEITAS	550,0	-2.000,00	0,00	11.000,00	-13.000,00
4.1.7.1	OUTRAS RECEITAS DIVERSAS	550,0	-2.000,00	0,00	11.000,00	-13.000,00
4.1.7.1.02	Receitas de Aluguéis	550,0	-2.000,00	0,00	11.000,00	-13.000,00
<b>TOTAL GERAL - RECEITAS. ....</b>			<b>-7.988.746,30</b>	<b>422.000,00</b>	<b>4.199.247,22</b>	<b>-11.765.993,52</b>

  
 PARTIDO TRABALHISTA BRASILEIRO - PTB  
 ROBERTO JEFFERSON MONTEIRO FRANCISCO  
 Presidente


  
 ATHIVA CONTABILIDADE LTDA-ME  
 10.786.257/0001-74  
 1571/CRC-DF



**PARTIDO TRABALHISTA BRASILEIRO - PTB**

**CNPJ: 03.605.136/0001-13 Registro: Cart. 1º Ofício, Nº 3068 em 16/12/1994**

**BALANCETE ANALÍTICO**



Página: 0006


Emissão: 14/09/2010

Competência: 08/2010

Conta Contábil	Descrição	IVM	Saldo Anterior	Débito	Crédito	Saldo Atual
1	ATIVO	29,2	2.715.633,49	4.211.443,14	3.417.560,07	3.509.516,56
2	PASSIVO	-0,3	-1.800.112,19	252.269,87	246.459,13	-1.794.301,45
3	DESPESAS	42,1	7.073.225,00	2.988.544,77	10.991,36	10.050.778,41
4	RECEITAS	47,3	-7.988.746,30	422.000,00	4.199.247,22	-11.765.993,52

Total das Contas Devedoras: 13.560.294,97  
Total das Contas Credoras: -13.560.294,97  
Diferença: 0,00

Tribunal Superior Electoral  
COPALCAC  
Folio: 23  
10





PARTIDO TRABALHISTA BRASILEIRO

Tribunal Superior Eleitoral

PROTOCOLO

36.350/2010

15/10/2010 - 14:40



COEPA



EXCELENTÍSSIMO SENHOR MINISTRO PRESIDENTE DO  
TRIBUNAL SUPERIOR ELEITORAL - TSE

O PARTIDO TRABALHISTA BRASILEIRO - PTB,  
por intermédio de seu Presidente ROBERTO JEFFERSON vem,  
com acatamento e respeito a Vossa Excelência apresentar o:


### BALANCETE MENSAL

SETEMBRO - 2010

O Diretório Nacional do PTB, conforme as determinações legais da Lei 9.096/95 art. 32, inciso 3º, combinada com as disposições da Resolução TSE Nº 21.841/2004, art. 17, I a III, parágrafo único, submete à apreciação desse Egrégio Tribunal Superior Eleitoral o seu balancete contábil referente o mês de Setembro de 2010.

Diante do exposto, requer a avaliação contábil das contas anexas, pleiteando a análise, colocando-nos à disposição para todos os esclarecimentos.

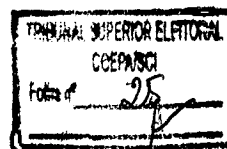
Brasília, - DF 14 de outubro de 2010.

  
ROBERTO JEFFERSON  
Presidente Nacional.

## PARTIDO TRABALHISTA BRASILEIRO - PTB

CNPJ: 03.605.136/0001-13 Registro: Cart. 1º Ofício, Nº 3068 em 16/12/1994

## BALANCETE ANALÍTICO



Página: 0001

Emissão: 15/10/2010


Competência: 09/2010

Conta Contábil	Descrição	IVM	Saldo Anterior	Débito	Crédito	Saldo Atual
1	ATIVO	-25,9	3.509.516,56	3.089.280,76	3.998.312,37	2.600.484,95
1.1	ATIVO CIRCULANTE	-40,0	2.219.593,67	3.087.402,76	3.976.129,16	1.330.867,27
1.1.1	DISPONÍVEL	-42,3	2.098.885,05	3.078.341,59	3.965.918,87	1.211.307,77
1.1.1.1	CAIXA	-19,4	31.474,30	10.000,00	16.121,22	25.353,08
1.1.1.1.01	Fundo de Caixa - F. Partidário	-6,3	4.803,21	10.000,00	10.304,14	4.499,07
1.1.1.1.02	Fundo de Caixa - Outros Recursos	-21,8	26.671,09	0,00	5.817,08	20.854,01
1.1.1.2	BANCO CONTA MOVIMENTO	-50,4	1.847.410,75	2.968.341,59	3.899.797,65	915.954,69
1.1.1.2.01	Banco do Brasil - Cta. 430.240-0 - F. Partidário	16,9	548.859,97	802.712,59	709.713,50	641.859,06
1.1.1.2.05	Banco do Brasil - Cta. 4.301.234-5 - R. Próprios	-78,7	376.873,78	250.609,00	547.185,65	80.297,13
1.1.1.2.06	Banco do Brasil - Cta 33.061-2 - Esp. Campanha	-79,0	921.677,00	1.915.020,00	2.642.898,50	193.798,50
1.1.1.3	APLICAÇÕES FINANCEIRAS	58,8	170.000,00	100.000,00	0,00	270.000,00
1.1.1.3.01	FUNDOS DE INVESTIMENTOS	58,8	170.000,00	100.000,00	0,00	270.000,00
1.1.1.3.01.04	BB CDB DI SWAP - Cta. 4.301.234-5	58,8	170.000,00	100.000,00	0,00	270.000,00
1.1.1.4	NUMÉRARIOS EM TRÂNSITO	-100,0	50.000,00	0,00	50.000,00	0,00
1.1.1.4.01	Numerários em Trânsito	-100,0	50.000,00	0,00	50.000,00	0,00
1.1.2	CRÉDITOS	0,0	92.651,16	0,00	0,00	92.651,16
1.1.2.1	VALORES A RECEBER	0,0	92.651,16	0,00	0,00	92.651,16
1.1.2.1.02	Créditos em Discussão Judicial	0,0	92.651,16	0,00	0,00	92.651,16
1.1.3	ADIANTAMENTOS	0,0	20.890,22	9.061,17	9.061,17	20.890,22
1.1.3.1	ADIANTAMENTOS À EMPREGADOS	0,0	19.060,11	9.061,17	9.061,17	19.060,11
1.1.3.1.02	Adiantamento de 13º Salário	0,0	19.060,11	0,00	0,00	19.060,11
1.1.3.1.04	Adiantamento de Férias	0,0	0,00	9.061,17	9.061,17	0,00
1.1.3.3	ADIANTAMENTOS AO GOVERNO	0,0	1.830,11	0,00	0,00	1.830,11
1.1.3.3.03	Outros Adiantamentos ao Governo	0,0	1.830,11	0,00	0,00	1.830,11
1.5	DESPESAS PAGAS ANTECIPADAMENTE	-16,0	7.167,24	0,00	1.149,12	6.018,12
1.5.1	DESPESAS DIVERSAS	-16,0	7.167,24	0,00	1.149,12	6.018,12
1.1.5.1.01	Prêmios de Seguro à Apropriar	-11,0	2.659,04	0,00	292,69	2.366,35
1.1.5.1.04	Assinaturas e Anuidades à Apropriar	-12,8	2.214,54	0,00	283,01	1.931,53
1.1.5.1.05	Outras Despesas Pagas Antecipadamente	-25,0	2.293,66	0,00	573,42	1.720,24
1.2	REALIZÁVEL À LONGO PRAZO	0,0	312.630,46	0,00	0,00	312.630,46
1.2.1	DIREITOS REALIZÁVEIS APÓS EXERCÍCIO	0,0	312.630,46	0,00	0,00	312.630,46
1.2.1.1	DIREITOS DIVERSOS	0,0	312.630,46	0,00	0,00	312.630,46
1.2.1.1.02	Créditos em Discussão Judicial - LP	0,0	310.873,05	0,00	0,00	310.873,05
1.2.1.1.03	Outros Créditos à Receber - LP	0,0	1.757,41	0,00	0,00	1.757,41
1.3	ATIVO PERMANENTE	-2,1	977.292,43	1.878,00	22.183,21	956.987,22
1.3.2	IMOBILIZADO	-2,1	977.292,43	1.878,00	22.183,21	956.987,22
1.3.2.1	BENS MÓVEIS	-2,1	948.896,36	1.878,00	22.183,21	928.591,15
1.3.2.1.01	MÁQUINAS E EQUIPAMENTOS	0,2	45.617,65	1.878,00	1.792,66	45.702,99
1.3.2.1.01.01	Equipamentos de Informática	4,3	37.491,90	1.598,00	0,00	39.089,90
1.3.2.1.01.02	Equipamentos Audiovisuais	0,0	5.911,00	0,00	0,00	5.911,00
1.3.2.1.01.03	Equipamentos de Sonorização	0,0	14.481,38	0,00	0,00	14.481,38
1.3.2.1.01.04	Outras Máquinas e Equipamentos	-0,7	38.941,02	0,00	280,00	38.661,02
1.3.2.1.01.05	Divs. Maq. Equip. - Incorp. PSD	0,0	5.391,90	0,00	0,00	5.391,90
1.3.2.1.01.06	Maquinas e Equip. - Totalmente Depreciados	0,3	104.810,28	280,00	0,00	105.090,28
1.3.2.1.01.10	(-) Depreciação Acumulada	0,9	-161.408,93	0,00	1.512,66	-162.921,59
1.3.2.1.02	SISTEMAS APLICATIVOS	-2,3	832.024,16	0,00	18.947,92	813.076,24
1.3.2.1.02.01	Software	0,0	1.136.875,00	0,00	0,00	1.136.875,00
1.3.2.1.02.02	Software - Totalmente Depreciados	0,0	126.072,40	0,00	0,00	126.072,40
1.3.2.1.02.03	(-) Depreciação Acumulada	4,4	-430.923,24	0,00	18.947,92	-449.871,16
1.3.2.1.03	MÓVEIS E UTENSÍLIOS	-1,7	36.033,99	0,00	604,05	35.429,94
1.3.2.1.03.01	Mobiliário de Escritório	0,0	57.600,13	0,00	0,00	57.600,13
1.3.2.1.03.02	Utensílios em Geral	0,0	1.066,90	0,00	0,00	1.066,90
1.3.2.1.03.03	Outros Móveis e Utensílios	0,0	13.819,00	0,00	0,00	13.819,00
1.3.2.1.03.04	Móveis e Utensílios - Totalmente Depreciados	0,0	42.042,19	0,00	0,00	42.042,19
1.3.2.1.03.05	(-) Depreciação Acumulada	0,8	-78.494,23	0,00	604,05	-79.098,28
1.3.2.1.04	VEÍCULOS	-2,4	35.220,56	0,00	838,58	34.381,98
1.3.2.1.04.03	Automóveis	0,0	50.315,00	0,00	0,00	50.315,00
1.3.2.1.04.05	(-) Depreciação Acumulada	5,6	-15.094,44	0,00	838,58	-15.933,02
1.3.2.3	DIREITOS	0,0	28.396,07	0,00	0,00	28.396,07
1.3.2.3.01	Jornal Folha Trabalhista	0,0	25.000,00	0,00	0,00	25.000,00

## PARTIDO TRABALHISTA BRASILEIRO - PTB

CNPJ: 03.605.136/0001-13 Registro: Cart. 1º Ofício, Nº 3068 em 16/12/1994

## BALANCETE ANALÍTICO



Página: 0002

Emissão: 15/10/2010


Competência: 09/2010

Conta Contábil	Descrição	IVM	Saldo Anterior	Débito	Crédito	Saldo Atual
1.3.2.3.02	Direitos Autorais	0,0	3.396,07	0,00	0,00	3.396,07
<b>TOTAL GERAL - ATIVO.....</b>			<b>3.509.516,56</b>	<b>3.089.280,76</b>	<b>3.998.312,37</b>	<b>2.600.484,95</b>
2	PASSIVO	-0,4	-1.808.589,66	237.522,87	231.144,41	-1.802.211,20
2.1	PASSIVO CIRCULANTE	-3,2	-177.441,79	236.813,47	231.144,41	-171.772,73
2.1.1	FORNECEDORES DE BENS E SERVIÇOS	-67,3	-56.772,29	56.772,29	18.567,61	-18.567,61
2.1.1.1	FORNECEDORES DIVERSOS	-67,3	-56.772,29	56.772,29	18.567,61	-18.567,61
2.1.1.1.02	TIM Celular S.A.	-100,0	-7.250,89	7.250,89	0,00	0,00
2.1.1.1.03	Empresa Brasileira de Correios e Telegrafos	180,3	-1.295,43	1.295,43	3.631,30	-3.631,30
2.1.1.1.05	Naoum Turismo e Hospedagem	61,7	-659,60	659,60	1.066,60	-1.066,60
2.1.1.1.14	Americel SA	0,0	0,00	0,00	352,09	-352,09
2.1.1.1.35	Companhia Energetica de Brasilia SA	-100,0	-678,83	678,83	0,00	0,00
2.1.1.1.42	Vertice Sociedade Civil de Profissionais Associados	0,0	-4.000,00	4.000,00	4.000,00	-4.000,00
2.1.1.1.45	Pier Turismo Ltda	-83,4	-35.061,84	35.061,84	5.833,12	-5.833,12
2.1.1.1.46	Prestes de Messias Advogados Associado	-100,0	-6.500,00	6.500,00	0,00	0,00
2.1.1.1.69	Sky Brasil Serviços Ltda	-100,0	-211,70	211,70	0,00	0,00
2.1.1.1.82	Locaweb IDC Ltda	0,0	-434,00	434,00	434,00	-434,00
2.1.1.1.86	Fence Consultoria Empresarial Ltda	0,0	0,00	0,00	3.250,50	-3.250,50
2.1.1.1.92	Comando Extintor Ltda	-100,0	-680,00	680,00	0,00	0,00
2.1.2	OBRIGAÇÕES TRABALHISTAS, SOCIAIS E FISCAIS	-22,9	-75.351,79	104.541,29	87.289,64	-58.100,14
2.1	OBRIGAÇÕES TRABALHISTAS	0,0	0,00	28.993,11	28.993,11	0,00
2.1.2.1.01	Salários e Ordenados à Pagar	0,0	0,00	28.993,11	28.993,11	0,00
2.1.2.2	OBRIGAÇÕES SOCIAIS	-11,5	-41.205,42	41.205,45	36.459,28	-36.459,25
2.1.2.2.01	Previdência Social	-13,5	-37.587,41	37.587,44	32.502,92	-32.502,89
2.1.2.2.02	FGTS à Recolher	8,8	-3.216,01	3.216,01	3.499,34	-3.499,34
2.1.2.2.03	PIS à Recolher	13,7	-402,00	402,00	457,02	-457,02
2.1.2.3	OBRIGAÇÕES FISCAIS	-36,6	-34.146,37	34.342,73	21.837,25	-21.640,89
2.1.2.3.01	IR Fonte - Salários	1,0	-3.509,94	3.509,94	3.544,63	-3.544,63
2.1.2.3.02	IR Fonte - Serviços	-38,0	-22.850,35	22.744,46	14.051,70	-14.157,59
2.1.2.3.04	Retenções - Pis, Confis, Cslil	-84,5	-2.701,24	3.003,49	720,75	-418,50
2.1.2.3.05	ISS s/RPA	-30,8	-5.084,84	5.084,84	3.520,17	-3.520,17
2.1.5	TRANSFERÊNCIAS DE RECURSOS DO FUNDO	0,0	-20.388,10	0,00	0,00	-20.388,10
2.1.5.1	FUNDAÇÃO INSTITUTO GETULIO VARGAS	0,0	-20.388,10	0,00	0,00	-20.388,10
2.1.5.1.02	Transferência à F.I.G.V. - Incorporação P.S.D.	0,0	-20.388,10	0,00	0,00	-20.388,10
2.1.9	OUTRAS OBRIGAÇÕES À PAGAR	199,7	-24.929,61	75.499,89	125.287,16	-74.716,88
2.1.9.1	OBRIGAÇÕES A PAGAR DIVERSAS	199,7	-24.929,61	75.499,89	125.287,16	-74.716,88
2.1.9.1.01	Cheques Emitidos e não Compensados	0,0	0,00	0,00	50.664,99	-50.664,99
2.1.9.1.04	Alugéis à Pagar	-1,4	-22.914,10	22.914,10	22.596,98	-22.596,98
2.1.9.1.05	Seguros à Pagar	-100,0	-560,60	560,60	0,00	0,00
2.1.9.1.06	Recursos de Origem não identificada - P.A.N.	0,0	-1.454,91	0,00	0,00	-1.454,91
2.1.9.1.07	Autonomos à Pagar - RPA	0,0	0,00	52.025,19	52.025,19	0,00
2.2	EXIGÍVEL À LONGO PRAZO	-11,1	-6.384,60	709,40	0,00	-5.675,20
2.2.2	OBRIGAÇÕES À PAGAR	-11,1	-6.384,60	709,40	0,00	-5.675,20
2.2.2.1	OBRIGAÇÕES DIVERSAS	-11,1	-6.384,60	709,40	0,00	-5.675,20
2.2.2.1.01	Parcelamento junto a PGFN	-11,1	-6.384,60	709,40	0,00	-5.675,20
2.3	PATRIMÔNIO LÍQUIDO	0,0	-1.624.763,27	0,00	0,00	-1.624.763,27
2.3.2	RESULTADO	0,0	-1.624.763,27	0,00	0,00	-1.624.763,27
2.3.1	RESULTADO DO EXERCÍCIO	0,0	-1.624.763,27	0,00	0,00	-1.624.763,27
2.3.2.1.01	Superávit	0,0	-1.628.617,41	0,00	0,00	-1.628.617,41
2.3.2.1.04	Ajustes de Exercícios Anteriores	0,0	3.854,14	0,00	0,00	3.854,14
<b>TOTAL GERAL - PASSIVO.....</b>			<b>-1.808.589,66</b>	<b>237.522,87</b>	<b>231.144,41</b>	<b>-1.802.211,20</b>
3	DESPESAS	33,6	10.065.066,62	3.378.142,11	1.158,48	13.442.050,25
3.1	DESPESAS OPERACIONAIS	33,6	10.065.066,62	3.378.142,11	1.158,48	13.442.050,25
3.1.1	DESPESAS EFETUADAS COM RECURSOS	67,9	3.974.601,25	2.698.156,07	343,00	6.672.414,32
3.1.1.1	DESPESAS ADMINISTRATIVAS	0,4	932.360,40	3.911,57	0,00	936.271,97
3.1.1.1.02	ALUGUÉIS E CONDOMÍNIOS	42,8	1.050,64	450,00	0,00	1.500,64
3.1.1.1.02.01	Locação de Bens Móveis	42,8	1.050,64	450,00	0,00	1.500,64
3.1.1.1.03	DESPESAS COM TRANSPORTES E VIAGENS	2,8	43.818,86	1.210,25	0,00	45.029,11
3.1.1.1.03.01	Passagens e Conduções	0,0	21.399,83	0,00	0,00	21.399,83
3.1.1.1.03.02	Diárias	14,9	7.337,31	1.090,25	0,00	8.427,56

## PARTIDO TRABALHISTA BRASILEIRO - PTB

CNPJ: 03.605.136/0001-13 Registro: Cart. 1º Ofício, Nº 3068 em 16/12/1994

## BALANCETE ANALÍTICO




Página: 0003

Emissão: 15/10/2010

Competência: 09/2010

Conta Contábil	Descrição	IVM	Saldo Anterior	Débito	Crédito	Saldo Atual
3.1.1.1.03.03	Fretes e Carretos	0,0	14.953,72	0,00	0,00	14.953,72
3.1.1.1.03.04	Outras Despesas com Transportes e Viagens	93,8	128,00	120,00	0,00	248,00
3.1.1.1.03.04.01	Taxi	93,8	128,00	120,00	0,00	248,00
3.1.1.1.04	SERVIÇOS TÉCNICOS PROFISSIONAIS	0,0	30.006,02	0,00	0,00	30.006,02
3.1.1.1.04.03	Consultoria Jurídica	0,0	25.006,02	0,00	0,00	25.006,02
3.1.1.1.04.05	Outros Serviços Técnicos e Profissionais	0,0	5.000,00	0,00	0,00	5.000,00
3.1.1.1.05	MATERIAL DE CONSUMO	0,6	66.953,03	376,04	0,00	67.329,07
3.1.1.1.05.02	Materiais Impressos	0,0	61.858,00	0,00	0,00	61.858,00
3.1.1.1.05.03	Materiais de Processamento de Dados	0,0	4.344,00	0,00	0,00	4.344,00
3.1.1.1.05.04	Material de Copa e Cozinha	37,9	751,03	284,43	0,00	1.035,46
3.1.1.1.05.05	Material de Limpeza e Produtos e Higiene	0,0	0,00	91,61	0,00	91,61
3.1.1.1.06	SERVIÇOS E UTILIDADES	3,0	11.659,38	352,09	0,00	12.011,47
3.1.1.1.06.03	Telecomunicações	0,0	0,00	352,09	0,00	352,09
3.1.1.1.06.04	Despesas Postais	0,0	11.659,38	0,00	0,00	11.659,38
3.1.1.1.07	IMPOSTOS E TAXAS	0,0	223,84	0,00	0,00	223,84
3.1.1.1.07.04	Outros Impostos e Taxas	0,0	223,84	0,00	0,00	223,84
3.1.1.1.08	DESPESAS GERAIS	7,4	20.648,63	1.523,19	0,00	22.171,82
3.1.1.1.08.01	Fotocópias, Reprografias, Autenticações e	0,0	0,00	174,00	0,00	174,00
3.1.1.1.08.04	Manutenção, Conservação e Reparos de Bens	0,0	0,00	993,00	0,00	993,00
3.1.1.1.08.05	Sentenças, Acordos e Custas Judiciais	0,0	16.657,38	0,00	0,00	16.657,38
3.1.1.1.08.08	Medicamentos	0,0	35,85	0,00	0,00	35,85
3.1.1.1.08.10	Lanches, Refeições e Eventos	13,6	2.506,40	341,56	0,00	2.847,96
3.1.1.1.08.99	Outras Despesas Gerais - (Especificar)	1,0	1.449,00	14,63	0,00	1.463,63
3.1.1.1.08.99.01	Lavanderia	0,0	0,00	14,63	0,00	14,63
3.1.1.1.08.99.05	Objetos Decoração p/Eventos	0,0	1.449,00	0,00	0,00	1.449,00
3.1.1.1.09	TRANSFERÊNCIAS EFETUADAS	0,0	758.000,00	0,00	0,00	758.000,00
3.1.1.1.09.02	Transferências Efetuadas - a Direção Estadual	0,0	748.000,00	0,00	0,00	748.000,00
3.1.1.1.09.03	Transferências Efetuadas - a Direção Municipal	0,0	10.000,00	0,00	0,00	10.000,00
3.1.1.2	DESPESAS COM FINS ELEITORAIS	88,6	3.040.104,62	2.694.221,50	20,00	5.734.306,12
3.1.1.2.01	PROPAGANDA DOUTRINÁRIA E POLÍTICA	0,0	30.499,62	0,00	0,00	30.499,62
3.1.1.2.01.02	Desp. c/Eventos e Mat. Promocionais	0,0	8.699,62	0,00	0,00	8.699,62
3.1.1.2.01.03	Produções Audiovisuais	0,0	21.800,00	0,00	0,00	21.800,00
3.1.1.2.03	DESPESAS COM ALISTAMENTO	0,0	60.000,00	0,00	0,00	60.000,00
3.1.1.2.03.02	Testes e Pesquisas	0,0	60.000,00	0,00	0,00	60.000,00
3.1.1.2.04	DESPESAS COM SEMINÁRIOS E CONVENÇÕES	0,0	736.605,00	0,00	0,00	736.605,00
3.1.1.2.04.03	Despesas com Convenções Partidárias	0,0	686.905,00	0,00	0,00	686.905,00
3.1.1.2.04.04	Outros Eventos	0,0	49.700,00	0,00	0,00	49.700,00
3.1.1.2.05	DESPESAS COM CAMPANHAS ELEITORAIS	121,7	2.213.000,00	2.694.221,50	20,00	4.907.201,50
3.1.1.2.05.18	TRANSFERÊNCIAS EFETUADAS	121,7	2.213.000,00	2.693.000,00	0,00	4.906.000,00
3.1.1.2.05.18.04	Transferências Efetuadas - a Candidatos	102,3	1.363.000,00	1.394.000,00	0,00	2.757.000,00
3.1.1.2.05.18.05	Transferências Efetuadas - a Comitês Financeiros	152,8	850.000,00	1.299.000,00	0,00	2.149.000,00
3.1.1.2.05.19	DESPESAS FINANCEIRAS	0,0	0,00	1.221,50	20,00	1.201,50
3.1.1.2.05.19.01	Comissões e Taxas Bancárias	0,0	0,00	1.221,50	20,00	1.201,50
3.1.1.3	ENCARGOS FINANCEIROS	-14,0	2.136,23	23,00	323,00	1.836,23
3.1.1.3.01	DESPESAS FINANCEIRAS	1,3	1.813,23	23,00	0,00	1.836,23
3.1.1.3.01.01	Juros Pagos	0,0	962,45	0,00	0,00	962,45
3.1.1.3.01.04	Comissões e Taxas Bancárias	2,7	850,78	23,00	0,00	873,78
3.1.1.3.02	DESP FINANCEIRAS - CAMPANHAS ELEITORAIS	-100,0	323,00	0,00	323,00	0,00
3.1.1.3.02.01	Comissões e Taxas Bancárias	-100,0	323,00	0,00	323,00	0,00
3.1.2	DESPESAS EFETUADAS COM RECURSOS DO	11,2	6.090.465,37	679.986,04	815,48	6.769.635,93
3.1.2.1	DESPESAS ADMINISTRATIVAS	13,5	4.581.550,66	618.429,48	815,48	5.199.164,66
3.1.2.1.01	DESPESAS COM PESSOAL	10,9	771.960,97	85.137,33	815,48	856.282,82
3.1.2.1.01.01	Salários e Ordenados	11,3	317.501,71	35.985,63	0,00	353.487,34
3.1.2.1.01.02	Férias	23,8	42.277,72	10.044,23	0,00	52.321,95
3.1.2.1.01.03	13º Salário	0,0	2.553,25	0,00	0,00	2.553,25
3.1.2.1.01.04	Previdência Social	12,4	94.438,77	11.722,80	0,00	106.161,57
3.1.2.1.01.05	FGTS	9,3	37.470,73	3.499,34	0,00	40.970,07
3.1.2.1.01.06	Pis s/Folha de Pagamento	12,3	3.704,74	457,02	0,00	4.161,76
3.1.2.1.01.08	Auxílio-alimentação	11,5	73.052,96	8.385,65	0,00	81.438,61
3.1.2.1.01.09	Auxílio-transporte	9,2	15.311,40	1.413,05	0,00	16.724,45
3.1.2.1.01.10	Assistência Médica e Social	8,6	44.608,91	4.655,59	815,48	48.449,02
3.1.2.1.01.11	Rescisão de Contrato de Trabalho	0,0	4.281,32	0,00	0,00	4.281,32

**PARTIDO TRABALHISTA BRASILEIRO - PTB****CNPJ: 03.605.136/0001-13 Registro: Cart. 1º Ofício, Nº 3068 em 16/12/1994****BALANCETE ANALÍTICO**

Página: 0004

Emissão: 15/10/2010


Competência: 09/2010

Conta Contábil	Descrição	IVM	Saldo Anterior	Débito	Crédito	Saldo Atual
3.1.2.1.01.15	DESPESAS COM PESSOAL - RES. 22.239/06 TSE	6,6	136.759,46	8.974,02	0,00	145.733,48
3.1.2.1.01.15.01	Salários e Ordenados - Res. 22.239/06	6,4	91.796,36	5.875,97	0,00	97.672,33
3.1.2.1.01.15.02	Previdência Social - Res. 22.239/06	6,9	36.089,75	2.477,50	0,00	38.567,25
3.1.2.1.01.15.03	FGTS - Res. 22.239/06	6,9	7.996,49	551,60	0,00	8.548,09
3.1.2.1.01.15.04	PIS Folha de Pagamento - Res. 22.239/06	7,9	876,86	68,95	0,00	945,81
3.1.2.1.02	ALUGUÉIS E CONDOMÍNIOS	10,6	213.408,49	22.596,98	0,00	236.005,47
3.1.2.1.02.01	Locação de Bens Móveis	0,0	9.109,74	0,00	0,00	9.109,74
3.1.2.1.02.02	Locação de Bens Imóveis	12,5	138.288,69	17.300,86	0,00	155.589,55
3.1.2.1.02.03	Taxas de Condomínios	12,6	42.100,39	5.296,12	0,00	47.396,51
3.1.2.1.02.04	ALUGUEIS E CONDOMINIOS - RES. 22.239/06 TSE	0,0	23.909,67	0,00	0,00	23.909,67
3.1.2.1.02.04.01	Locação Bens Imóveis - Res. 22.239/06	0,0	23.073,61	0,00	0,00	23.073,61
3.1.2.1.02.04.02	Taxas de Condomínio - Res. 22.239/06	0,0	836,06	0,00	0,00	836,06
3.1.2.1.03	DESPESAS COM TRANSPORTES E VIAGENS	9,8	441.204,10	43.098,26	0,00	484.302,36
3.1.2.1.03.01	Passagens e Conduções	9,5	240.450,24	22.905,16	0,00	263.355,40
3.1.2.1.03.02	Diárias	11,0	177.319,51	19.574,10	0,00	196.893,61
3.1.2.1.03.03	Fretes e Carretos	0,0	18.568,35	0,00	0,00	18.568,35
3.1.2.1.03.04	Outras Despesas com Transportes e Viagens	12,7	4.866,00	619,00	0,00	5.485,00
3.1.2.1.03.04.01	Taxi	12,7	4.866,00	619,00	0,00	5.485,00
3.1.2.1.04	SERVIÇOS TÉCNICOS PROFISSIONAIS	12,0	1.372.178,90	164.288,72	0,00	1.536.467,62
3.1.2.1.04.01	Serviços Contábeis	16,1	49.650,00	8.000,00	0,00	57.650,00
3.1.2.1.04.02	Serviços de Processamento de dados	14,3	347.480,00	49.796,00	0,00	397.276,00
3.1.2.1.04.03	Consultoria Jurídica	10,7	147.477,00	15.790,74	0,00	163.267,74
3.1.2.1.04.04	Segurança e Vigilância	13,3	1.369,50	181,50	0,00	1.551,00
3.1.2.1.04.05	Outros Serviços Técnicos e Profissionais	11,0	675.973,78	74.387,19	0,00	750.360,97
3.1.2.1.04.06	Encargos Sociais	12,3	117.074,62	14.413,29	0,00	131.487,91
3.1.2.1.04.07	SERV. TECN. PROFISSIONAIS - RES. 22.239/06 TSE	5,2	33.154,00	1.720,00	0,00	34.874,00
3.1.2.1.04.07.01	Serviços Contábeis - Res. 22.239/06 TSE	5,2	33.154,00	1.720,00	0,00	34.874,00
3.1.2.1.05	MATERIAL DE CONSUMO	1,3	50.122,39	664,63	0,00	50.787,02
3.1.2.1.05.01	Material de Expediente	9,1	2.431,37	222,03	0,00	2.653,40
3.1.2.1.05.02	Materiais Impressos	0,0	21.250,00	0,00	0,00	21.250,00
3.1.2.1.05.03	Materiais de Processamento de Dados	1,0	18.177,48	185,90	0,00	18.363,38
3.1.2.1.05.04	Material de Copa e Cozinha	1,1	5.074,78	54,00	0,00	5.128,78
3.1.2.1.05.05	Material de Limpeza e Produtos e Higiene	6,4	3.188,76	202,70	0,00	3.391,46
3.1.2.1.06	SERVIÇOS E UTILIDADES	8,2	163.773,10	13.355,10	0,00	177.128,20
3.1.2.1.06.01	Energia Elétrica	0,0	5.517,29	0,00	0,00	5.517,29
3.1.2.1.06.03	Telecomunicações	7,0	123.359,24	8.637,07	0,00	131.996,31
3.1.2.1.06.04	Despesas Postais	19,3	18.989,79	3.661,30	0,00	22.651,09
3.1.2.1.06.06	Outros Serviços e Utilidades	12,9	8.162,95	1.056,73	0,00	9.219,68
3.1.2.1.06.06.01	TV à Cabo	10,1	1.693,60	170,73	0,00	1.864,33
3.1.2.1.06.06.02	Internet	13,7	6.469,35	886,00	0,00	7.355,35
3.1.2.1.06.07	SERVIÇOS E UTILIDADES - RES. 22.239/TSE	0,0	7.743,83	0,00	0,00	7.743,83
3.1.2.1.06.07.01	Energia Elétrica - Res. 22.239/TSE	0,0	3.924,63	0,00	0,00	3.924,63
3.1.2.1.06.07.02	Água e Esgoto - Res. 22.239 TSE	0,0	467,78	0,00	0,00	467,78
3.1.2.1.06.07.03	Telecomunicações - Res. 22.239/TSE	0,0	3.351,42	0,00	0,00	3.351,42
3.1.2.1.07	IMPOSTOS E TAXAS	7,9	7.298,81	573,42	0,00	7.872,23
3.1.2.1.07.01	IPTU	12,5	3.846,80	480,85	0,00	4.327,65
3.1.2.1.07.02	IPVA	12,5	740,56	92,57	0,00	833,13
3.1.2.1.07.04	Outros Impostos e Taxas	0,0	132,93	0,00	0,00	132,93
3.1.2.1.07.05	IMPOSTOS E TAXAS - RES. 22.239/TSE	0,0	2.578,52	0,00	0,00	2.578,52
3.1.2.1.07.05.01	Impostos e Taxas - Res. 22.239/TSE	0,0	2.578,52	0,00	0,00	2.578,52
3.1.2.1.08	DESPESAS GERAIS	10,8	255.633,90	27.495,04	0,00	283.128,94
3.1.2.1.08.01	Fotocópias, Reprografias, Autenticações e	1,0	4.269,53	40,87	0,00	4.310,40
3.1.2.1.08.02	Revistas, Jornais, Editais, Publicações e Registros	10,4	4.175,19	434,86	0,00	4.610,05
3.1.2.1.08.03	Seguros	10,9	2.694,78	292,69	0,00	2.987,47
3.1.2.1.08.04	Manutenção, Conservação e Reparos de Bens	1,8	8.497,55	150,00	0,00	8.647,55
3.1.2.1.08.05	Sentenças, Acordos e Custas Judiciais	0,0	26.208,28	0,00	0,00	26.208,28
3.1.2.1.08.06	Combustíveis, Óleos e Lubrificantes	6,3	14.180,71	888,96	0,00	15.069,67
3.1.2.1.08.07	Medicamentos	0,0	47,94	0,00	0,00	47,94
3.1.2.1.08.08	Depreciação	13,9	21.225,72	2.955,29	0,00	24.181,01
3.1.2.1.08.09	Amortização	14,8	128.252,52	18.947,92	0,00	147.200,44
3.1.2.1.08.10	Lanches, Refeições e Eventos	6,8	37.361,85	2.543,03	0,00	39.904,88
3.1.2.1.08.99	Outras Despesas Gerais ( especificar )	14,2	8.719,83	1.241,42	0,00	9.961,25
3.1.2.1.08.99.01	Lavanderia	13,2	210,83	27,93	0,00	238,76
3.1.2.1.08.99.02	Serviços de Entrega - Motoboy	18,0	6.741,60	1.213,49	0,00	7.955,09
3.1.2.1.08.99.03	Chaveiro	0,0	350,00	0,00	0,00	350,00
3.1.2.1.08.99.05	Objetos Decoração p/Eventos	0,0	1.417,40	0,00	0,00	1.417,40

## PARTIDO TRABALHISTA BRASILEIRO - PTB

CNPJ: 03.605.136/0001-13 Registro: Cart. 1º Ofício, Nº 3068 em 16/12/1994

## BALANCETE ANALÍTICO



Página: 0005

Emissão: 15/10/2010

Competência: 09/2010

Conta Contábil	Descrição	IVM	Saldo Anterior	Débito	Crédito	Saldo Atual
3.1.2.1.09	TRANSFERÊNCIAS EFETUADAS	20,0	1.305.970,00	261.220,00	0,00	1.567.190,00
3.1.2.1.09.02	Transferências Efetuadas - a Direção Estadual	20,5	1.255.970,00	257.220,00	0,00	1.513.190,00
3.1.2.1.09.03	Transferências Efetuadas - a Direção Municipal	8,0	50.000,00	4.000,00	0,00	54.000,00
3.1.2.2	DESPESAS COM FINS ELEITORAIS	4,0	1.495.082,20	60.000,00	0,00	1.555.082,20
3.1.2.2.01	PROPAGANDA DOUTRINARIA E POLITICA	0,0	38.853,00	0,00	0,00	38.853,00
3.1.2.2.01.02	Desp. c/ Eventos e Materiais Promocionais	0,0	37.853,00	0,00	0,00	37.853,00
3.1.2.2.01.03	Produções de Audiovisuais	0,0	1.000,00	0,00	0,00	1.000,00
3.1.2.2.02	DESPESAS COM CRIAÇÃO OU MANUTENÇÃO DE	0,0	1.287.639,10	0,00	0,00	1.287.639,10
3.1.2.2.02.01	Fundação Instituto Getulio Vargas	0,0	1.287.639,10	0,00	0,00	1.287.639,10
3.1.2.2.04	DESPESAS COM SEMINÁRIOS E CONVENÇÕES	36,9	162.776,50	60.000,00	0,00	222.776,50
3.1.2.2.04.03	Despesas com Convenções Partidárias	39,4	152.427,50	60.000,00	0,00	212.427,50
3.1.2.2.04.04	Outros Eventos	0,0	10.349,00	0,00	0,00	10.349,00
3.1.2.2.06	CRIAÇÃO, MANUT. PROG. PROM. PARTIC.	0,0	5.813,60	0,00	0,00	5.813,60
3.1.2.2.06.01	PTB Mulher - Promoção de Eventos	0,0	5.813,60	0,00	0,00	5.813,60
3.1.2.3	ENCARGOS FINANCEIROS	11,3	13.832,51	1.556,56	0,00	15.389,07
3.1.2.3.01	DESPESAS FINANCEIRAS	11,3	13.832,51	1.556,56	0,00	15.389,07
3.1.2.3.01.01	Juros Pagos	10,8	11.024,03	1.191,13	0,00	12.215,16
3.1.2.3.01.04	Comissões e Taxas Bancárias	13,1	2.781,04	365,43	0,00	3.146,47
2.3.01.07	DESPESAS FINANCEIRAS - RES. 22.239/06 TSE	0,0	27,44	0,00	0,00	27,44
2.3.01.07.01	Juros e Multas - Res. 22.239/06	0,0	27,44	0,00	0,00	27,44
<b>TOTAL GERAL - DESPESAS.....</b>			<b>10.065.066,62</b>	<b>3.378.142,11</b>	<b>1.158,48</b>	<b>13.442.050,25</b>
4	RECEITAS	21,0	-11.765.993,52	445.000,00	2.919.330,48	-14.240.324,00
4.1	RECEITAS OPERACIONAIS	21,0	-11.765.993,52	445.000,00	2.919.330,48	-14.240.324,00
4.1.1	RECEITAS DE DOAÇÕES E CONTRIBUIÇÕES	31,4	-5.313.803,00	445.000,00	2.115.609,00	-6.984.412,00
4.1.1.1	DOAÇÕES	-9,1	-2.141.803,00	445.000,00	250.609,00	-1.947.412,00
4.1.1.1.01	Doações - Pessoas Físicas	4,4	-13.803,00	0,00	609,00	-14.412,00
4.1.1.1.02	Doações - Pessoas Jurídicas	-9,2	-2.128.000,00	445.000,00	250.000,00	-1.933.000,00
4.1.1.1.3	Doações - Campanhas Eleitorais	58,8	-3.172.000,00	0,00	1.865.000,00	-5.037.000,00
4.1.1.1.3.02	Doações - Pessoas Jurídicas	85,9	-2.172.000,00	0,00	1.865.000,00	-4.037.000,00
4.1.1.1.3.03	Doações - Partidos Políticos	0,0	-1.000.000,00	0,00	0,00	-1.000.000,00
4.1.2	RECEITAS DO FUNDO PARTIDÁRIO	12,5	-6.438.195,52	0,00	802.712,59	-7.240.908,11
4.1.2.1	COTAS RECEBIDAS	12,5	-6.438.195,52	0,00	802.712,59	-7.240.908,11
4.1.2.1.01	Fundo Partidário	12,5	-6.438.195,52	0,00	802.712,59	-7.240.908,11
4.1.5	RECEITAS FINANCEIRAS	0,9	-995,00	0,00	8,89	-1.003,89
4.1.5.1	RECEITAS DIVERSAS	0,9	-995,00	0,00	8,89	-1.003,89
4.1.5.1.03	Descontos Obtidos	0,0	0,00	0,00	8,89	-8,89
4.1.5.1.06	Rendas de Aplicações Financeiras de Recursos Próprios	0,0	-995,00	0,00	0,00	-995,00
4.1.7	OUTRAS RECEITAS	7,7	-13.000,00	0,00	1.000,00	-14.000,00
4.1.7.1	OUTRAS RECEITAS DIVERSAS	7,7	-13.000,00	0,00	1.000,00	-14.000,00
4.1.7.1.02	Receitas de Aluguéis	7,7	-13.000,00	0,00	1.000,00	-14.000,00
<b>TOTAL GERAL - RECEITAS.....</b>			<b>-11.765.993,52</b>	<b>445.000,00</b>	<b>2.919.330,48</b>	<b>-14.240.324,00</b>

PARTIDO TRABALHISTA BRASILEIRO - PTB  
 ROBERTO JEFFERSON MONTEIRO FRANCISCO  
 Presidente


ATHIVA CONTABILIDADE LTDA-ME  
 10.786.257/0001-74  
 1571/CRC-DF



**PARTIDO TRABALHISTA BRASILEIRO - PTB**

CNPJ: 03.605.136/0001-13 Registro: Cart. 1º Ofício, Nº 3068 em 16/12/1994

**BALANCETE ANALÍTICO**



Página: 0006

Emissão: 15/10/2010

Competência: 09/2010

Conta Contábil	Descrição	IVM	Saldo Anterior	Débito	Crédito	Saldo Atual
1	ATIVO	-25,9	3.509.516,56	3.089.280,76	3.998.312,37	2.600.484,95
2	PASSIVO	-0,4	-1.808.589,66	237.522,87	231.144,41	-1.802.211,20
3	DESPESAS	33,6	10.065.066,62	3.378.142,11	1.158,48	13.442.050,25
4	RECEITAS	21,0	-11.765.993,52	445.000,00	2.919.330,48	-14.240.324,00

Total das Contas Devedoras: 16.042.535,20

Total das Contas Credoras: -16.042.535,20

Diferença: 0,00





PARTIDO TRABALHISTA BRASILEIRO

Tribunal Superior Eleitoral

PROTOCOLO

39.751/2010

10/11/2010 - 14:47



COEPA

EXCELENTÍSSIMO SENHOR MINISTRO PRESIDENTE DO  
TRIBUNAL SUPERIOR ELEITORAL - TSE

Tribunal Superior Eleitoral
Foco n° 32
Fuhas n°

O PARTIDO TRABALHISTA BRASILEIRO - PTB,  
por intermédio de seu Presidente ROBERTO JEFFERSON vem,  
com acatamento e respeito a Vossa Excelência apresentar o:

### BALANCETE MENSAL

OUTUBRO - 2010

O Diretório Nacional do PTB, conforme as determinações legais da Lei 9.096/95 art. 32, inciso 3º, combinada com as disposições da Resolução TSE Nº 21.841/2004, art. 17, I a III, parágrafo único, submete à apreciação desse Egrégio Tribunal Superior Eleitoral o seu balancete contábil referente o mês de Outubro de 2010.

Diante do exposto, requer a avaliação contábil das contas anexas, pleiteando a análise, colocando-nos à disposição para todos os esclarecimentos.

Brasília, - DF 10 de novembro de 2010.

  
ROBERTO JEFFERSON  
Presidente Nacional.

## PARTIDO TRABALHISTA BRASILEIRO - PTB

CNPJ: 03.605.136/0001-13 Registro: Cart. 1º Ofício, Nº 3068 em 16/12/1994

## BALANCETE ANALÍTICO

Tribuna	
Proc. n.º	33
Forças n.º	

Página: 0001

Emissão: 10/11/2010


Competência: 10/2010

Conta Contábil	Descrição	IVM	Saldo Anterior	Débito	Crédito	Saldo Atual
1	ATIVO	-7,9	2.600.484,95	1.156.657,39	1.361.372,93	2.395.769,41
1.1	ATIVO CIRCULANTE	-14,2	1.330.867,27	1.123.296,96	1.312.126,24	1.142.037,99
1.1.1	DISPONÍVEL	-15,4	1.211.307,77	1.121.634,13	1.307.894,65	1.025.047,25
1.1.1.1	CAIXA	-14,3	25.353,08	30.034,02	33.659,72	21.727,38
1.1.1.1.01	Fundo de Caixa - F. Partidário	-7,9	4.499,07	30.034,02	30.391,53	4.141,56
1.1.1.1.02	Fundo de Caixa - Outros Recursos	-15,7	20.854,01	0,00	3.268,19	17.585,82
1.1.1.2	BANCO CONTA MOVIMENTO	-23,2	915.954,69	1.021.600,11	1.234.234,93	703.319,87
1.1.1.2.01	Banco do Brasil - Cta. 430.240-0 - F. Partidário	-4,1	641.859,06	819.434,92	845.620,13	615.673,85
1.1.1.2.05	Banco do Brasil - Cta.4.301.234-5 - R. Próprios	9,2	80.297,13	162.165,19	154.816,30	87.646,02
1.1.1.2.06	Banco do Brasil - Cta 33.061-2 - Esp. Campanha	-100,0	193.798,50	40.000,00	233.798,50	0,00
1.1.1.3	APLICAÇÕES FINANCEIRAS	11,1	270.000,00	70.000,00	40.000,00	300.000,00
1.1.1.3.01	FUNDOS DE INVESTIMENTOS	11,1	270.000,00	70.000,00	40.000,00	300.000,00
1.1.1.3.01.04	BB CDB DI SWAP - Cta. 4.301.234-5	11,1	270.000,00	70.000,00	40.000,00	300.000,00
1.1.2	CRÉDITOS	1,4	92.651,16	1.338,83	0,00	93.989,99
1.1.2.1	VALORES A RECEBER	1,4	92.651,16	1.338,83	0,00	93.989,99
1.1.2.1.02	Créditos em Discussão Judicial	1,4	92.651,16	1.338,83	0,00	93.989,99
1.1.3	ADIANTAMENTOS	-14,6	20.890,22	0,00	3.055,47	17.834,75
1.1.3.1	ADIANTAMENTOS À EMPREGADOS	-7,1	19.060,11	0,00	1.355,85	17.704,26
1.1.3.1.02	Adiantamento de 13º Salário	-7,1	19.060,11	0,00	1.355,85	17.704,26
1.1.3.3	ADIANTAMENTOS AO GOVERNO	-92,9	1.830,11	0,00	1.699,62	130,49
1.1.3.3.03	Outros Adiantamentos ao Governo	-92,9	1.830,11	0,00	1.699,62	130,49
1.1.5	DESPESAS PAGAS ANTECIPADAMENTE	-14,2	6.018,12	324,00	1.176,12	5.166,00
1.1.5.1	DESPESAS DIVERSAS	-14,2	6.018,12	324,00	1.176,12	5.166,00
1.1.5.1.01	Prêmios de Seguro à Apropriar	-12,4	2.366,35	0,00	292,69	2.073,66
1.1.5.1.04	Assinaturas e Anuidades à Apropriar	0,7	1.931,53	324,00	310,01	1.945,52
1.1.5.1.05	Outras Despesas Pagas Antecipadamente	-33,3	1.720,24	0,00	573,42	1.146,82
1.2	REALIZÁVEL À LONGO PRAZO	0,0	312.630,46	0,00	0,00	312.630,46
1.2.1	DIREITOS REALIZÁVEIS APÓS EXERCÍCIO	0,0	312.630,46	0,00	0,00	312.630,46
1.2.1.1	DIREITOS DIVERSOS	0,0	312.630,46	0,00	0,00	312.630,46
1.2.1.1.02	Créditos em Discussão Judicial - LP	0,0	310.873,05	0,00	0,00	310.873,05
1.2.1.1.03	Outros Créditos à Receber - LP	0,0	1.757,41	0,00	0,00	1.757,41
1.3	ATIVO PERMANENTE	-1,7	956.987,22	33.360,43	49.246,69	941.100,96
1.3.2	IMOBILIZADO	-1,7	956.987,22	33.360,43	49.246,69	941.100,96
1.3.2.1	BENS MÓVEIS	-1,7	928.591,15	33.360,43	49.246,69	912.704,89
1.3.2.1.01	MÁQUINAS E EQUIPAMENTOS	-2,5	45.702,99	1.121,33	2.243,96	44.580,36
1.3.2.1.01.01	Equipamentos de Informática	-2,9	39.089,90	0,00	1.119,00	37.970,90
1.3.2.1.01.02	Equipamentos Audiovisuais	0,0	5.911,00	0,00	0,00	5.911,00
1.3.2.1.01.03	Equipamentos de Sonorização	0,0	14.481,38	0,00	0,00	14.481,38
1.3.2.1.01.04	Outras Máquinas e Equipamentos	0,0	38.661,02	0,00	0,00	38.661,02
1.3.2.1.01.05	Divs. Maq. Equip. - Incorp. PSD	0,0	5.391,00	0,00	0,00	5.391,00
1.3.2.1.01.06	Maquinas e Equip. - Totalmente Depreciados	1,1	105.090,28	1.119,00	0,00	106.209,28
1.3.2.1.01.10	( - ) Depreciação Acumulada	0,7	-162.921,59	2,33	1.124,96	-164.044,22
1.3.2.1.02	SISTEMAS APLICATIVOS	-2,3	813.076,24	27.019,00	45.516,60	794.578,64
1.3.2.1.02.01	Software	-2,4	1.136.875,00	0,00	27.019,00	1.109.856,00
1.3.2.1.02.02	Software - Totalmente Depreciados	21,4	126.072,40	27.019,00	0,00	153.091,40
1.3.2.1.02.03	( - ) Depreciação Acumulada	4,1	-449.871,16	0,00	18.497,60	-468.368,76
1.3.2.1.03	MÓVEIS E UTENSÍLIOS	12,9	35.429,94	5.220,10	647,55	40.002,49
1.3.2.1.03.01	Mobiliário de Escritório	9,1	57.600,13	5.220,00	0,00	62.820,13
1.3.2.1.03.02	Utensílios em Geral	0,0	1.066,90	0,00	0,00	1.066,90
1.3.2.1.03.03	Outros Móveis e Utensílios	0,0	13.819,00	0,00	0,00	13.819,00
1.3.2.1.03.04	Móveis e Utensílios - Totalmente Depreciados	0,0	42.042,19	0,00	0,00	42.042,19
1.3.2.1.03.05	( - ) Depreciação Acumulada	0,8	-79.098,28	0,10	647,55	-79.745,73
1.3.2.1.04	VEÍCULOS	-2,4	34.381,98	0,00	838,58	33.543,40
1.3.2.1.04.03	Automóveis	0,0	50.315,00	0,00	0,00	50.315,00
1.3.2.1.04.05	( - ) Depreciação Acumulada	5,3	-15.933,02	0,00	838,58	-16.771,60
1.3.2.3	DIREITOS	0,0	28.396,07	0,00	0,00	28.396,07
1.3.2.3.01	Jornal Folha Trabalhista	0,0	25.000,00	0,00	0,00	25.000,00
1.3.2.3.02	Direitos Autorais	0,0	3.396,07	0,00	0,00	3.396,07
<b>TOTAL GERAL - ATIVO.....</b>			<b>2.600.484,95</b>	<b>1.156.657,39</b>	<b>1.361.372,93</b>	<b>2.395.769,41</b>

## PARTIDO TRABALHISTA BRASILEIRO - PTB

CNPJ: 03.605.136/0001-13 Registro: Cart. 1º Ofício, Nº 3068 em 16/12/1994

## BALANCETE ANALÍTICO



Página: 0002

Emissão: 10/11/2010

Competência: 10/2010

Conta Contábil	Descrição	IVM	Saldo Anterior	Débito	Crédito	Saldo Atual
2	PASSIVO	-1,1	-1.809.893,51	249.881,48	230.619,65	-1.790.631,68
2.1	PASSIVO CIRCULANTE	-10,3	-179.455,04	249.172,08	230.619,65	-160.902,61
2.1.1	FORNECEDORES DE BENS E SERVIÇOS	32,6	-26.249,92	26.249,92	34.794,73	-34.794,73
2.1.1.1	FORNECEDORES DIVERSOS	32,6	-26.249,92	26.249,92	34.794,73	-34.794,73
2.1.1.1.02	TIM Celular S.A.	13,6	-6.758,94	6.758,94	7.675,96	-7.675,96
2.1.1.1.03	Empresa Brasileira de Correios e Telegrafos	113,9	-3.631,30	3.631,30	7.768,27	-7.768,27
2.1.1.1.05	Naoum Turismo e Hospedagem	-41,5	-1.066,60	1.066,60	624,05	-624,05
2.1.1.1.14	Amerigel SA	56,9	-352,09	352,09	552,40	-552,40
2.1.1.1.35	Companhia Energetica de Brasília SA	-100,0	-747,07	747,07	0,00	0,00
2.1.1.1.42	Vertice Sociedade Civil de Profissionais Associados	0,0	-4.000,00	4.000,00	4.000,00	-4.000,00
2.1.1.1.45	Pier Turismo Ltda	81,8	-6.009,42	6.009,42	10.923,55	-10.923,55
2.1.1.1.82	Locaweb IDC Ltda	-100,0	-434,00	434,00	0,00	0,00
2.1.1.1.86	Fence Consultoria Empresarial Ltda	0,0	-3.250,50	3.250,50	3.250,50	-3.250,50
2.1.2	OBRIGAÇÕES TRABALHISTAS, SOCIAIS E FISCAIS	4,3	-58.100,14	96.225,00	98.712,68	-60.587,82
2.1.2.1	OBRIGAÇÕES TRABALHISTAS	0,0	0,00	38.124,84	38.124,84	0,00
2.1.2.1.01	Salários e Ordenados à Pagar	0,0	0,00	38.124,84	38.124,84	0,00
2.1.2.2	OBRIGAÇÕES SOCIAIS	2,1	-36.459,25	36.459,27	37.216,16	-37.216,14
2.1.2.2.01	Previdência Social	3,0	-32.502,89	32.502,91	33.473,32	-33.473,30
2.1.2.2.02	FGTS à Recolher	-8,6	-3.499,34	3.499,34	3.197,35	-3.197,35
2.1.2.2.03	PIS à Recolher	4,1	-457,02	457,02	475,89	-475,89
2.1.2.2.04	Outras Obrigações Sociais	0,0	0,00	0,00	69,60	-69,60
2.1.2.3	OBRIGAÇÕES FISCAIS	8,0	-21.640,89	21.640,89	23.371,68	-23.371,68
2.1.2.3.01	IR Fonte - Salários	-0,1	-3.544,63	3.544,63	3.542,33	-3.542,33
2.1.2.3.02	IR Fonte - Serviços	2,0	-14.157,59	14.157,59	14.436,92	-14.436,92
2.1.2.3.04	Retenções - Pis, Confis, Csl	317,6	-418,50	418,50	1.747,62	-1.747,62
2.1.2.3.05	ISS s/RPA	3,5	-3.520,17	3.520,17	3.644,81	-3.644,81
2.1.5	TRANSFERÊNCIAS DE RECURSOS DO FUNDO	0,0	-20.388,10	0,00	0,00	-20.388,10
2.1.5.1	FUNDAÇÃO INSTITUTO GETULIO VARGAS	0,0	-20.388,10	0,00	0,00	-20.388,10
2.1.5.1.02	Transferência à F.I.G.V. - Incorporação P.S.D.	0,0	-20.388,10	0,00	0,00	-20.388,10
2.1.9	OUTRAS OBRIGAÇÕES À PAGAR	-39,6	-74.716,88	126.697,16	97.112,24	-45.131,96
2.1.9.1	OBRIGAÇÕES A PAGAR DIVERSAS	-39,6	-74.716,88	126.697,16	97.112,24	-45.131,96
2.1.9.1.01	Cheques Emitidos e não Compensados	-58,9	-50.664,99	50.664,99	20.842,58	-20.842,58
2.1.9.1.04	Aluguéis à Pagar	1,1	-22.596,98	22.596,98	22.834,47	-22.834,47
2.1.9.1.06	Recursos de Origem não identificada - P.A.N.	0,0	-1.454,91	0,00	0,00	-1.454,91
2.1.9.1.07	Autonomos à Pagar - RPA	0,0	0,00	53.435,19	53.435,19	0,00
2.2	EXIGÍVEL À LONGO PRAZO	-12,5	-5.675,20	709,40	0,00	-4.965,80
2.2.2	OBRIGAÇÕES À PAGAR	-12,5	-5.675,20	709,40	0,00	-4.965,80
2.2.2.1	OBRIGAÇÕES DIVERSAS	-12,5	-5.675,20	709,40	0,00	-4.965,80
2.2.2.1.01	Parcelamento junto a PGFN	-12,5	-5.675,20	709,40	0,00	-4.965,80
2.3	PATRIMÔNIO LÍQUIDO	0,0	-1.624.763,27	0,00	0,00	-1.624.763,27
2.3.2	RESULTADO	0,0	-1.624.763,27	0,00	0,00	-1.624.763,27
2.3.2.1	RESULTADO DO EXERCÍCIO	0,0	-1.624.763,27	0,00	0,00	-1.624.763,27
2.3.2.1.01	Superávit	0,0	-1.628.617,41	0,00	0,00	-1.628.617,41
2.3.2.1.04	Ajustes de Exercícios Anteriores	0,0	3.854,14	0,00	0,00	3.854,14
<b>TOTAL GERAL - PASSIVO. ....</b>			<b>-1.809.893,51</b>	<b>249.881,48</b>	<b>230.619,65</b>	<b>-1.790.631,68</b>
3	DESPESAS	8,1	13.449.732,56	1.091.011,18	1.887,91	14.538.855,83
3.1	DESPESAS OPERACIONAIS	8,1	13.449.732,56	1.091.011,18	1.887,91	14.538.855,83
3.1.1	DESPESAS EFETUADAS COM RECURSOS	2,9	6.672.414,32	190.873,61	0,00	6.863.287,93
3.1.1.1	DESPESAS ADMINISTRATIVAS	9,3	936.271,97	86.797,31	0,00	1.023.069,28
3.1.1.1.02	ALUGUÉIS E CONDOMÍNIOS	33,3	1.500,64	500,00	0,00	2.000,64
3.1.1.1.02.01	Locação de Bens Móveis	33,3	1.500,64	500,00	0,00	2.000,64
3.1.1.1.03	DESPESAS COM TRANSPORTES E VIAGENS	0,0	45.029,11	0,00	0,00	45.029,11
3.1.1.1.03.01	Passagens e Conduções	0,0	21.399,83	0,00	0,00	21.399,83
3.1.1.1.03.02	Diárias	0,0	8.427,56	0,00	0,00	8.427,56
3.1.1.1.03.03	Fretes e Carretos	0,0	14.953,72	0,00	0,00	14.953,72
3.1.1.1.03.04	Outras Despesas com Transportes e Viagens	0,0	248,00	0,00	0,00	248,00
3.1.1.1.03.04.01	Taxi	0,0	248,00	0,00	0,00	248,00
3.1.1.1.04	SERVIÇOS TÉCNICOS PROFISSIONAIS	0,0	30.006,02	0,00	0,00	30.006,02
3.1.1.1.04.03	Consultoria Jurídica	0,0	25.006,02	0,00	0,00	25.006,02

## PARTIDO TRABALHISTA BRASILEIRO - PTB

CNPJ: 03.605.136/0001-13 Registro: Cart. 1º Ofício, Nº 3068 em 16/12/1994

## BALANCETE ANALÍTICO

Tribunal Superior Eleitoral

Proc. n.º 35

Folhas n.º 0

Página: 0003

Emissão: 10/11/2010

Competência: 10/2010

Conta Contábil	Descrição	IVM	Saldo Anterior	Débito	Crédito	Saldo Atual
3.1.1.1.04.05	Outros Serviços Técnicos e Profissionais	0,0	5.000,00	0,00	0,00	5.000,00
3.1.1.1.05	MATERIAL DE CONSUMO	0,8	67.329,07	526,82	0,00	67.855,89
3.1.1.1.05.02	Materiais Impressos	0,0	61.858,00	0,00	0,00	61.858,00
3.1.1.1.05.03	Materiais de Processamento de Dados	0,0	4.344,00	0,00	0,00	4.344,00
3.1.1.1.05.04	Material de Copa e Cozinha	42,9	1.035,46	444,22	0,00	1.479,68
3.1.1.1.05.05	Material de Limpeza e Produtos e Higiene	90,2	91,61	82,60	0,00	174,21
3.1.1.1.06	SERVIÇOS E UTILIDADES	0,0	12.011,47	0,00	0,00	12.011,47
3.1.1.1.06.03	Telecomunicações	0,0	352,09	0,00	0,00	352,09
3.1.1.1.06.04	Despesas Postais	0,0	11.659,38	0,00	0,00	11.659,38
3.1.1.1.07	IMPOSTOS E TAXAS	236,4	223,84	529,12	0,00	752,96
3.1.1.1.07.04	Outros Impostos e Taxas	236,4	223,84	529,12	0,00	752,96
3.1.1.1.08	DESPESAS GERAIS	10,1	22.171,82	2.241,37	0,00	24.413,19
3.1.1.1.08.01	Fotocópias, Reprografias, Autenticações e	0,0	174,00	0,00	0,00	174,00
3.1.1.1.08.04	Manutenção, Conservação e Reparos de Bens	61,7	993,00	612,97	0,00	1.605,97
3.1.1.1.08.05	Sentenças, Acordos e Custas Judiciais	0,0	16.657,38	0,00	0,00	16.657,38
3.1.1.1.08.07	Combustíveis, Óleos e Lubrificantes	0,0	0,00	233,40	0,00	233,40
3.1.1.1.08.08	Medicamentos	0,0	35,85	0,00	0,00	35,85
3.1.1.1.08.10	Lanches, Refeições e Eventos	27,9	2.847,96	795,00	0,00	3.642,96
3.1.1.1.08.99	Outras Despesas Gerais - (Especificar)	41,0	1.463,63	600,00	0,00	2.063,63
3.1.1.1.08.99.01	Lavanderia	0,0	14,63	0,00	0,00	14,63
3.1.1.1.08.99.05	Objetos Decoração p/Eventos	41,4	1.449,00	600,00	0,00	2.049,00
3.1.1.1.09	TRANSFERÊNCIAS EFETUADAS	10,9	758.000,00	83.000,00	0,00	841.000,00
3.1.1.1.09.02	Transferências Efetuadas - a Direção Estadual	11,1	748.000,00	83.000,00	0,00	831.000,00
3.1.1.1.09.03	Transferências Efetuadas - a Direção Municipal	0,0	10.000,00	0,00	0,00	10.000,00
3.1.1.2	DESPESAS COM FINS ELEITORAIS	1,8	5.734.306,12	104.000,00	0,00	5.838.306,12
3.1.1.2.01	PROPAGANDA DOUTRINÁRIA E POLÍTICA	0,0	30.499,62	0,00	0,00	30.499,62
3.1.1.2.01.02	Desp. c/Eventos e Mat. Promocionais	0,0	8.699,62	0,00	0,00	8.699,62
3.1.1.2.01.03	Produções Audiovisuais	0,0	21.800,00	0,00	0,00	21.800,00
3.1.1.2.03	DESPESAS COM ALISTAMENTO	0,0	60.000,00	0,00	0,00	60.000,00
3.1.1.2.03.02	Testes e Pesquisas	0,0	60.000,00	0,00	0,00	60.000,00
3.1.1.2.04	DESPESAS COM SEMINÁRIOS E CONVENÇÕES	0,0	736.605,00	0,00	0,00	736.605,00
3.1.1.2.04.03	Despesas com Convenções Partidárias	0,0	686.905,00	0,00	0,00	686.905,00
3.1.1.2.04.04	Outros Eventos	0,0	49.700,00	0,00	0,00	49.700,00
3.1.1.2.05	DESPESAS COM CAMPANHAS ELEITORAIS	2,1	4.907.201,50	104.000,00	0,00	5.011.201,50
3.1.1.2.05.18	TRANSFERÊNCIAS EFETUADAS	2,1	4.906.000,00	104.000,00	0,00	5.010.000,00
3.1.1.2.05.18.04	Transferências Efetuadas - a Candidatos	3,8	2.757.000,00	104.000,00	0,00	2.861.000,00
3.1.1.2.05.18.05	Transferências Efetuadas - a Comitês Financeiros	0,0	2.149.000,00	0,00	0,00	2.149.000,00
3.1.1.2.05.19	DESPESAS FINANCEIRAS	0,0	1.201,50	0,00	0,00	1.201,50
3.1.1.2.05.19.01	Comissões e Taxas Bancárias	0,0	1.201,50	0,00	0,00	1.201,50
3.1.1.3	ENCARGOS FINANCEIROS	4,2	1.836,23	76,30	0,00	1.912,53
3.1.1.3.01	DESPESAS FINANCEIRAS	4,2	1.836,23	76,30	0,00	1.912,53
3.1.1.3.01.01	Juros Pagos	0,0	962,45	0,00	0,00	962,45
3.1.1.3.01.04	Comissões e Taxas Bancárias	8,7	873,78	76,30	0,00	950,08
3.1.2	DESPESAS EFETUADAS COM RECURSOS DO	13,3	6.777.318,24	900.137,57	1.887,91	7.675.567,90
3.1.2.1	DESPESAS ADMINISTRATIVAS	11,0	5.206.846,97	573.939,83	1.887,91	5.778.898,89
3.1.2.1.01	DESPESAS COM PESSOAL	11,2	856.282,82	97.439,05	1.885,48	951.836,39
3.1.2.1.01.01	Salários e Ordenados	11,2	353.487,34	40.602,87	1.070,00	393.020,21
3.1.2.1.01.02	Férias	5,0	52.321,95	2.591,99	0,00	54.913,94
3.1.2.1.01.03	13º Salário	102,3	2.553,25	2.613,17	0,00	5.166,42
3.1.2.1.01.04	Previdência Social	11,4	106.161,57	12.074,69	0,00	118.236,26
3.1.2.1.01.05	FGTS	24,4	40.970,07	10.013,60	0,00	50.983,67
3.1.2.1.01.06	Pis s/Folha de Pagamento	11,4	4.161,76	475,89	0,00	4.637,65
3.1.2.1.01.08	Auxílio-alimentação	10,1	81.438,61	8.247,36	0,00	89.685,97
3.1.2.1.01.09	Auxílio-transporte	9,9	16.724,45	1.658,05	0,00	18.382,50
3.1.2.1.01.10	Assistência Médica e Social	10,5	48.449,02	5.910,07	815,48	53.543,61
3.1.2.1.01.11	Rescisão de Contrato de Trabalho	66,6	4.281,32	2.850,73	0,00	7.132,05
3.1.2.1.01.15	DESPESAS COM PESSOAL - RES. 22.239/06 TSE	7,1	145.733,48	10.400,63	0,00	156.134,11
3.1.2.1.01.15.01	Salários e Ordenados - Res. 22.239/06	6,0	97.672,33	5.875,97	0,00	103.548,30
3.1.2.1.01.15.02	Previdência Social - Res. 22.239/06	9,1	38.567,25	3.522,70	0,00	42.089,95
3.1.2.1.01.15.03	FGTS - Res. 22.239/06	10,5	8.548,09	894,01	0,00	9.442,10
3.1.2.1.01.15.04	PIS Folha de Pagamento - Res. 22.239/06	11,4	945,81	107,95	0,00	1.053,76
3.1.2.1.02	ALUGUÉIS E CONDOMÍNIOS	9,9	236.005,47	23.284,47	0,00	259.289,94
3.1.2.1.02.01	Locação de Bens Móveis	4,9	9.109,74	450,00	0,00	9.559,74

## PARTIDO TRABALHISTA BRASILEIRO - PTB

CNPJ: 03.605.136/0001-13 Registro: Cart. 1º Ofício, Nº 3068 em 16/12/1994

## BALANCETE ANALÍTICO

Tribunal Superior Eleitoral

Proc. n.º 36  
Fls. n.º 8

Página: 0004

Emissão: 10/11/2010

Competência: 10/2010

Conta Contábil	Descrição	IVM	Saldo Anterior	Débito	Crédito	Saldo Atual
3.1.2.1.02.02	Locação de Bens Imóveis	11,1	155.589,55	17.300,86	0,00	172.890,41
3.1.2.1.02.03	Taxas de Condomínios	11,7	47.396,51	5.533,61	0,00	52.930,12
3.1.2.1.02.04	ALUGUEIS E CONDOMINIOS - RES. 22.239/06 TSE	0,0	23.909,67	0,00	0,00	23.909,67
3.1.2.1.02.04.01	Locação Bens Imóveis - Res. 22.239/06	0,0	23.073,61	0,00	0,00	23.073,61
3.1.2.1.02.04.02	Taxas de Condomínio - Res. 22.239/06	0,0	836,06	0,00	0,00	836,06
3.1.2.1.03	DESPESAS COM TRANSPORTES E VIAGENS	15,2	484.478,66	73.858,37	0,00	558.337,03
3.1.2.1.03.01	Passagens e Conduções	20,4	263.355,40	53.621,73	0,00	316.977,13
3.1.2.1.03.02	Diárias	9,8	197.069,91	19.380,07	0,00	216.449,98
3.1.2.1.03.03	Fretes e Carretos	1,8	18.568,35	329,57	0,00	18.897,92
3.1.2.1.03.04	Outras Despesas com Transportes e Viagens	9,6	5.485,00	527,00	0,00	6.012,00
3.1.2.1.03.04.01	Taxi	9,6	5.485,00	527,00	0,00	6.012,00
3.1.2.1.04	SERVIÇOS TÉCNICOS PROFISSIONAIS	12,3	1.536.467,62	188.726,41	0,00	1.725.194,03
3.1.2.1.04.01	Serviços Contábeis	13,9	57.650,00	8.000,00	0,00	65.650,00
3.1.2.1.04.02	Serviços de Processamento de dados	12,3	397.276,00	49.000,00	0,00	446.276,00
3.1.2.1.04.03	Consultoria Jurídica	11,2	163.267,74	18.283,56	0,00	181.551,30
3.1.2.1.04.04	Segurança e Vigilância	11,7	1.551,00	181,50	0,00	1.732,50
3.1.2.1.04.05	Outros Serviços Técnicos e Profissionais	12,8	750.360,97	96.021,08	0,00	846.382,05
3.1.2.1.04.06	Encargos Sociais	11,2	131.487,91	14.770,27	0,00	146.258,18
3.1.2.1.04.07	SERV. TECN. PROFISSIONAIS - RES. 22.239/06 TSE	7,1	34.874,00	2.470,00	0,00	37.344,00
3.1.2.1.04.07.01	Serviços Contábeis - Res. 22.239/06 TSE	7,1	34.874,00	2.470,00	0,00	37.344,00
3.1.2.1.05	MATERIAL DE CONSUMO	1,4	50.787,02	689,71	0,00	51.476,73
3.1.2.1.05.01	Material de Expediente	0,0	2.653,40	0,00	0,00	2.653,40
3.1.2.1.05.02	Materiais Impressos	0,0	21.250,00	0,00	0,00	21.250,00
3.1.2.1.05.03	Materiais de Processamento de Dados	0,0	18.363,38	0,00	0,00	18.363,38
3.1.2.1.05.04	Material de Copa e Cozinha	6,4	5.128,78	327,71	0,00	5.456,49
3.1.2.1.05.05	Material de Limpeza e Produtos e Higiene	10,7	3.391,46	362,00	0,00	3.753,46
3.1.2.1.06	SERVIÇOS E UTILIDADES	12,9	184.634,21	23.853,97	0,00	208.488,18
3.1.2.1.06.01	Energia Elétrica	12,2	6.264,36	763,05	0,00	7.027,41
3.1.2.1.06.03	Telecomunicações	10,7	138.755,25	14.802,95	0,00	153.558,20
3.1.2.1.06.04	Despesas Postais	34,3	22.651,09	7.768,27	0,00	30.419,36
3.1.2.1.06.06	Outros Serviços e Utilidades	5,6	9.219,68	519,70	0,00	9.739,38
3.1.2.1.06.06.01	TV a Cabo	11,4	1.864,33	211,70	0,00	2.076,03
3.1.2.1.06.06.02	Internet	4,2	7.355,35	308,00	0,00	7.663,35
3.1.2.1.06.07	SERVIÇOS E UTILIDADES - RES. 22.239/TSE	0,0	7.743,83	0,00	0,00	7.743,83
3.1.2.1.06.07.01	Energia Elétrica - Res. 22.239/TSE	0,0	3.924,63	0,00	0,00	3.924,63
3.1.2.1.06.07.02	Água e Esgoto - Res. 22.239 TSE	0,0	467,78	0,00	0,00	467,78
3.1.2.1.06.07.03	Telecomunicações - Res. 22.239/TSE	0,0	3.351,42	0,00	0,00	3.351,42
3.1.2.1.07	IMPOSTOS E TAXAS	7,3	7.872,23	573,42	0,00	8.445,65
3.1.2.1.07.01	IPTU	11,1	4.327,65	480,85	0,00	4.808,50
3.1.2.1.07.02	IPVA	11,1	833,13	92,57	0,00	925,70
3.1.2.1.07.04	Outros Impostos e Taxas	0,0	132,93	0,00	0,00	132,93
3.1.2.1.07.05	IMPOSTOS E TAXAS - RES. 22.239/TSE	0,0	2.578,52	0,00	0,00	2.578,52
3.1.2.1.07.05.01	Impostos e Taxas - Res. 22.239/TSE	0,0	2.578,52	0,00	0,00	2.578,52
3.1.2.1.08	DESPESAS GERAIS	10,2	283.128,94	28.904,43	2,43	312.030,94
3.1.2.1.08.01	Fotocópias, Reprografias, Autenticações e	25,4	4.310,40	1.093,83	0,00	5.404,23
3.1.2.1.08.02	Revistas, Jornais, Editais, Publicações e Registros	17,7	4.610,05	813,99	0,00	5.424,04
3.1.2.1.08.03	Seguros	9,8	2.987,47	292,69	0,00	3.280,16
3.1.2.1.08.04	Manutenção, Conservação e Reparos de Bens	28,3	8.647,55	2.450,00	0,00	11.097,55
3.1.2.1.08.05	Sentenças, Acordos e Custas Judiciais	0,0	26.208,28	0,00	0,00	26.208,28
3.1.2.1.08.06	Combustíveis, Óleos e Lubrificantes	7,7	15.069,67	1.157,01	0,00	16.226,68
3.1.2.1.08.07	Medicamentos	0,0	47,94	0,00	0,00	47,94
3.1.2.1.08.08	Depreciação	10,8	24.181,01	2.611,09	2,43	26.789,67
3.1.2.1.08.09	Amortização	12,6	147.200,44	18.497,60	0,00	165.698,04
3.1.2.1.08.10	Lanches, Refeições e Eventos	2,4	39.904,88	966,36	0,00	40.871,24
3.1.2.1.08.99	Outras Despesas Gerais ( especificar )	10,3	9.961,25	1.021,86	0,00	10.983,11
3.1.2.1.08.99.01	Lavanderia	21,3	238,76	50,80	0,00	289,56
3.1.2.1.08.99.02	Serviços de Entrega - Motoboy	12,0	7.955,09	955,06	0,00	8.910,15
3.1.2.1.08.99.03	Chaveiro	0,0	350,00	0,00	0,00	350,00
3.1.2.1.08.99.05	Objetos Decoração p/Eventos	1,1	1.417,40	16,00	0,00	1.433,40
3.1.2.1.09	TRANSFERÊNCIAS EFETUADAS	8,7	1.567.190,00	136.610,00	0,00	1.703.800,00
3.1.2.1.09.02	Transferências Efetuadas - a Direção Estadual	8,5	1.513.190,00	128.610,00	0,00	1.641.800,00
3.1.2.1.09.03	Transferências Efetuadas - a Direção Municipal	14,8	54.000,00	8.000,00	0,00	62.000,00
3.1.2.2	DESPESAS COM FINS ELEITORAIS	20,9	1.555.082,20	324.429,50	0,00	1.879.511,70
3.1.2.2.01	PROPAGANDA DOUTRINARIA E POLITICA	0,0	38.853,00	0,00	0,00	38.853,00
3.1.2.2.01.02	Disp. c/ Eventos e Materiais Promocionais	0,0	37.853,00	0,00	0,00	37.853,00

**PARTIDO TRABALHISTA BRASILEIRO - PTB**

**CNPJ: 03.605.136/0001-13 Registro: Cart. 1º Ofício, Nº 3068 em 16/12/1994**

**BALANCETE ANALÍTICO**

Tribunal Superior Eleitoral  
Proc. Nº 37  
Fls. nº

Página: 0005

Emissão: 10/11/2010

Competência: 10/2010

Conta Contábil	Descrição	IVM	Saldo Anterior	Débito	Crédito	Saldo Atual
3.1.2.2.01.03	Produções de Audiovisuais	0,0	1.000,00	0,00	0,00	1.000,00
3.1.2.2.02	DESPEAS COM CRIAÇÃO OU MANUTENÇÃO DE	25,2	1.287.639,10	324.429,50	0,00	1.612.068,60
3.1.2.2.02.01	Fundação Instituto Getulio Vargas	25,2	1.287.639,10	324.429,50	0,00	1.612.068,60
3.1.2.2.04	DESPEAS COM SEMINÁRIOS E CONVENÇÕES	0,0	222.776,50	0,00	0,00	222.776,50
3.1.2.2.04.03	Despesas com Convenções Partidárias	0,0	212.427,50	0,00	0,00	212.427,50
3.1.2.2.04.04	Outros Eventos	0,0	10.349,00	0,00	0,00	10.349,00
3.1.2.2.06	CRIAÇÃO, MANUT. PROG. PROM. PARTIC.	0,0	5.813,60	0,00	0,00	5.813,60
3.1.2.2.06.01	PTB Mulher - Promoção de Eventos	0,0	5.813,60	0,00	0,00	5.813,60
3.1.2.3	ENCARGOS FINANCEIROS	11,5	15.389,07	1.768,24	0,00	17.157,31
3.1.2.3.01	DESPEAS FINANCEIRAS	11,5	15.389,07	1.768,24	0,00	17.157,31
3.1.2.3.01.01	Juros Pagos	9,9	12.215,16	1.205,85	0,00	13.421,01
3.1.2.3.01.04	Comissões e Taxas Bancárias	15,4	3.146,47	484,69	0,00	3.631,16
3.1.2.3.01.07	DESPEAS FINANCEIRAS - RES. 22.239/06 TSE	283,2	27,44	77,70	0,00	105,14
3.1.2.3.01.07.01	Juros e Multas - Res. 22.239/06	283,2	27,44	77,70	0,00	105,14
<b>TOTAL GERAL - DESPESAS.....</b>			<b>13.449.732,56</b>	<b>1.091.011,18</b>	<b>1.887,91</b>	<b>14.538.855,83</b>
4	RECEITAS	6,3	-14.240.324,00	0,00	903.669,56	-15.143.993,56
4.1	RECEITAS OPERACIONAIS	6,3	-14.240.324,00	0,00	903.669,56	-15.143.993,56
4.1.1	RECEITAS DE DOAÇÕES E CONTRIBUIÇÕES	1,2	-6.984.412,00	0,00	81.589,00	-7.066.001,00
4.1.1.1	DOAÇÕES	2,1	-1.947.412,00	0,00	41.589,00	-1.989.001,00
4.1.1.1.01	Doações - Pessoas Físicas	11,0	-14.412,00	0,00	1.589,00	-16.001,00
4.1.1.1.02	Doações - Pessoas Jurídicas	2,1	-1.933.000,00	0,00	40.000,00	-1.973.000,00
4.1.1.3	Doações - Campanhas Eleitorais	0,8	-5.037.000,00	0,00	40.000,00	-5.077.000,00
4.1.1.3.02	Doações - Pessoas Jurídicas	1,0	-4.037.000,00	0,00	40.000,00	-4.077.000,00
4.1.1.3.03	Doações - Partidos Políticos	0,0	-1.000.000,00	0,00	0,00	-1.000.000,00
4.1.2	RECEITAS DO FUNDO PARTIDÁRIO	11,3	-7.240.908,11	0,00	819.434,92	-8.060.343,03
4.1.2.1	COTAS RECEBIDAS	11,3	-7.240.908,11	0,00	819.434,92	-8.060.343,03
4.1.2.1.01	Fundo Partidário	11,3	-7.240.908,11	0,00	819.434,92	-8.060.343,03
4.1.5	RECEITAS FINANCEIRAS	263,5	-1.003,89	0,00	2.645,64	-3.649,53
4.1.5.1	RECEITAS DIVERSAS	263,5	-1.003,89	0,00	2.645,64	-3.649,53
4.1.5.1.03	Descontos Obtidos	0,0	-8,89	0,00	0,00	-8,89
4.1.5.1.06	Rendas de Aplicações Financeiras de Recursos Próprios	263,9	-995,00	0,00	2.645,64	-3.640,64
4.1.7	OUTRAS RECEITAS	0,0	-14.000,00	0,00	0,00	-14.000,00
4.1.7.1	OUTRAS RECEITAS DIVERSAS	0,0	-14.000,00	0,00	0,00	-14.000,00
4.1.7.1.02	Receitas de Aluguéis	0,0	-14.000,00	0,00	0,00	-14.000,00
<b>TOTAL GERAL - RECEITAS.....</b>			<b>-14.240.324,00</b>	<b>0,00</b>	<b>903.669,56</b>	<b>-15.143.993,56</b>

PARTIDO TRABALHISTA BRASILEIRO - PTB  
ROBERTO JEFFERSON MONTEIRO FRANCISCO  
Presidente

ATHIVA CONTABILIDADE LTDA-ME  
10.786.257/0001-74  
1571/CRC-DF




Tribunal: Partido Trabalhista
Proc. n.º 38
F. has n.º

Conta Contábil	Descrição	IVM	Saldo Anterior	Débito	Crédito	Saldo Atual
1	ATIVO	-7,9	2.600.484,95	1.156.657,39	1.361.372,93	2.395.769,41
2	PASSIVO	-1,1	-1.809.893,51	249.881,48	230.619,65	-1.790.631,68
3	DESPESAS	8,1	13.449.732,56	1.091.011,18	1.887,91	14.538.855,83
4	RECEITAS	6,3	-14.240.324,00	0,00	903.669,56	-15.143.993,56

Total das Contas Devedoras: 16.934.625,24

Total das Contas Credoras: -16.934.625,24

Diferença: 0,00



Recebido em

10/11/2010

às 16:40 h

*Amanda*  
COEPA/SCI


Policitada a inclusão  
nas páginas da internet/intranet.

Sm, 10/11/2010

*ER*

Elizanete Ribeiro Dias  
Chefe da SECEP - SCI / TSE

Tribun.      perior.      ..  
Proc. n      39      ..  
T. has      0      ..





PARTIDO TRABALHISTA BRASILEIRO

Tribunal Superior Eleitoral

PROTOCOLO

43.206/2010

15/12/2010 - 15:18



COEPA

EXCELENTÍSSIMO SENHOR MINISTRO PRESIDENTE DO  
TRIBUNAL SUPERIOR ELEITORAL – TSE



O PARTIDO TRABALHISTA BRASILEIRO – PTB,  
por intermédio de seu Presidente ROBERTO JEFFERSON vem,  
com acatamento e respeito a Vossa Excelência apresentar o:

### BALANCETE MENSAL

NOVEMBRO – 2010

O Diretório Nacional do PTB, conforme as determinações legais da Lei 9.096/95 art. 32, inciso 3º, combinada com as disposições da Resolução TSE Nº 21.841/2004, art. 17, I a III, parágrafo único, submete à apreciação desse Egrégio Tribunal Superior Eleitoral o seu balancete contábil referente o mês de Novembro de 2010.

Diante do exposto, requer a avaliação contábil das contas anexas, pleiteando a análise, colocando-nos à disposição para todos os esclarecimentos.

Brasília, - DF 15 de dezembro de 2010.

  
ROBERTO JEFFERSON  
Presidente Nacional.

## PARTIDO TRABALHISTA BRASILEIRO - PTB

CNPJ: 03.605.136/0001-13 Registro: Cart. 1º Ofício, Nº 3068 em 16/12/1994

## BALANCETE ANALÍTICO



Página: 0001

Emissão: 13/12/2010

Competência: 11/2010

Conta Contábil	Descrição	IVM	Saldo Anterior	Débito	Crédito	Saldo Atual
1	ATIVO	20,3	2.395.769,41	908.124,94	422.785,10	2.881.109,25
1.1	ATIVO CIRCULANTE	44,2	1.142.037,99	906.753,44	401.653,55	1.647.137,88
1.1.1	DISPONÍVEL	49,4	1.025.047,25	900.430,65	394.418,99	1.531.058,91
1.1.1.1	CAIXA	-29,7	21.727,38	10.040,00	16.484,31	15.283,07
1.1.1.1.01	Fundo de Caixa - F. Partidário	18,2	4.141,56	10.040,00	9.287,50	4.894,06
1.1.1.1.02	Fundo de Caixa - Outros Recursos	-40,9	17.585,82	0,00	7.196,81	10.389,01
1.1.1.2	BANCO CONTA MOVIMENTO	71,2	703.319,87	878.556,01	377.934,68	1.203.941,20
1.1.1.2.01	Banco do Brasil - Cta. 430.240-0 - F. Partidário	80,3	615.673,85	870.487,85	376.137,42	1.110.024,28
1.1.1.2.05	Banco do Brasil - Cta.4.301.234-5 - R. Próprios	7,2	87.646,02	8.049,32	1.778,42	93.916,92
1.1.1.2.06	Banco do Brasil - Cta 33.061-2 - Esp. Campanha	0,0	0,00	18,84	18,84	0,00
1.1.1.3	APLICAÇÕES FINANCEIRAS	0,0	300.000,00	0,00	0,00	300.000,00
1.1.1.3.01	FUNDOS DE INVESTIMENTOS	0,0	300.000,00	0,00	0,00	300.000,00
1.1.1.3.01.04	BB CDB DI SWAP - Cta. 4.301.234-5	0,0	300.000,00	0,00	0,00	300.000,00
1.1.1.4	NUMÉRARIOS EM TRÂNSITO	0,0	0,00	11.834,64	0,00	11.834,64
1.1.1.4.01	Numerários em Trânsito	0,0	0,00	11.834,64	0,00	11.834,64
1.1.2	CRÉDITOS	0,0	93.989,99	0,00	0,00	93.989,99
1.1.2.1	VALORES A RECEBER	0,0	93.989,99	0,00	0,00	93.989,99
1.1.2.1.02	Créditos em Discussão Judicial	0,0	93.989,99	0,00	0,00	93.989,99
1.1.3	ADIANTAMENTOS	0,0	17.834,75	6.005,60	6.005,60	17.834,75
1.1.3.1	ADIANTAMENTOS À EMPREGADOS	0,0	17.704,26	6.005,60	6.005,60	17.704,26
1.1.3.1.02	Adiantamento de 13º Salário	0,0	17.704,26	0,00	0,00	17.704,26
1.1.3.1.04	Adiantamento de Férias	0,0	0,00	6.005,60	6.005,60	0,00
1.1.3.3	ADIANTAMENTOS AO GOVERNO	0,0	130,49	0,00	0,00	130,49
1.1.3.3.03	Outros Adiantamentos ao Governo	0,0	130,49	0,00	0,00	130,49
1.1.5	DESPESAS PAGAS ANTECIPADAMENTE	-17,6	5.166,00	317,19	1.228,96	4.254,23
1.1.5.1	DESPESAS DIVERSAS	-17,6	5.166,00	317,19	1.228,96	4.254,23
1.1.5.1.01	Prêmios de Seguro à Apropriar	-14,1	2.073,66	0,00	292,69	1.780,97
1.1.5.1.04	Assinaturas e Anuidades à Apropriar	-2,3	1.945,52	317,19	362,85	1.899,86
1.1.5.1.05	Outras Despesas Pagas Antecipadamente	-50,0	1.146,82	0,00	573,42	573,40
1.2	REALIZÁVEL À LONGO PRAZO	0,0	312.630,46	0,00	0,00	312.630,46
1.2.1	DIREITOS REALIZÁVEIS APÓS EXERCÍCIO	0,0	312.630,46	0,00	0,00	312.630,46
1.2.1.1	DIREITOS DIVERSOS	0,0	312.630,46	0,00	0,00	312.630,46
1.2.1.1.02	Créditos em Discussão Judicial - LP	0,0	310.873,05	0,00	0,00	310.873,05
1.2.1.1.03	Outros Créditos à Receber - LP	0,0	1.757,41	0,00	0,00	1.757,41
3	ATIVO PERMANENTE	-2,1	941.100,96	1.371,50	21.131,55	921.340,91
1.3.2	IMOBILIZADO	-2,1	941.100,96	1.371,50	21.131,55	921.340,91
1.3.2.1	BENS MÓVEIS	-2,2	912.704,89	1.371,50	21.131,55	892.944,84
1.3.2.1.01	MÁQUINAS E EQUIPAMENTOS	0,5	44.580,36	1.371,50	1.147,82	44.804,04
1.3.2.1.01.01	Equipamentos de Informática	3,6	37.970,90	1.371,50	0,00	39.342,40
1.3.2.1.01.02	Equipamentos Audiovisuais	0,0	5.911,00	0,00	0,00	5.911,00
1.3.2.1.01.03	Equipamentos de Sonorização	0,0	14.481,38	0,00	0,00	14.481,38
1.3.2.1.01.04	Outras Máquinas e Equipamentos	0,0	38.661,02	0,00	0,00	38.661,02
1.3.2.1.01.05	Divs. Maq. Equip. - Incorp. PSD	0,0	5.391,00	0,00	0,00	5.391,00
1.3.2.1.01.06	Maquinas e Equip. - Totalmente Depreciados	0,0	106.209,28	0,00	0,00	106.209,28
1.3.2.1.01.10	( - ) Depreciação Acumulada	0,7	-164.044,22	0,00	1.147,82	-165.192,04
1.3.2.1.02	SISTEMAS APLICATIVOS	-2,3	794.578,64	0,00	18.497,60	776.081,04
1.3.2.1.02.01	Software	0,0	1.109.856,00	0,00	0,00	1.109.856,00
1.3.2.1.02.02	Software - Totalmente Depreciados	0,0	153.091,40	0,00	0,00	153.091,40
1.3.2.1.02.03	( - ) Depreciação Acumulada	3,9	-468.368,76	0,00	18.497,60	-486.866,36
1.3.2.1.03	MÓVEIS E UTENSÍLIOS	-1,6	40.002,49	0,00	647,55	39.354,94
1.3.2.1.03.01	Mobiliário de Escritório	0,0	62.820,13	0,00	0,00	62.820,13
1.3.2.1.03.02	Utensílios em Geral	0,0	1.066,90	0,00	0,00	1.066,90
1.3.2.1.03.03	Outros Móveis e Utensílios	0,0	13.819,00	0,00	0,00	13.819,00
1.3.2.1.03.04	Móveis e Utensílios - Totalmente Depreciados	0,0	42.042,19	0,00	0,00	42.042,19
1.3.2.1.03.05	( - ) Depreciação Acumulada	0,8	-79.745,73	0,00	647,55	-80.393,28
1.3.2.1.04	VEÍCULOS	-2,5	33.543,40	0,00	838,58	32.704,82
1.3.2.1.04.03	Automóveis	0,0	50.315,00	0,00	0,00	50.315,00
1.3.2.1.04.05	( - ) Depreciação Acumulada	5,0	-16.771,60	0,00	838,58	-17.610,18
1.3.2.3	DIREITOS	0,0	28.396,07	0,00	0,00	28.396,07
1.3.2.3.01	Jornal Folha Trabalhista	0,0	25.000,00	0,00	0,00	25.000,00

## PARTIDO TRABALHISTA BRASILEIRO - PTB

CNPJ: 03.605.136/0001-13 Registro: Cart. 1º Ofício, Nº 3068 em 16/12/1994


## BALANCETE ANALÍTICO

Página: 0002

Emissão: 13/12/2010

Competência: 11/2010

Conta Contábil	Descrição	IVM	Saldo Anterior	Débito	Crédito	Saldo Atual
1.3.2.3.02	Direitos Autorais	0,0	3.396,07	0,00	0,00	3.396,07
<b>TOTAL GERAL - ATIVO.....</b>			<b>2.395.769,41</b>	<b>908.124,94</b>	<b>422.785,10</b>	<b>2.881.109,25</b>
2	PASSIVO	0,0	-1.802.366,36	218.429,25	217.774,68	-1.801.711,79
2.1	PASSIVO CIRCULANTE	0,0	-172.637,29	217.719,85	217.774,68	-172.692,12
2.1.1	FORNECEDORES DE BENS E SERVIÇOS	48,3	-46.529,41	35.090,41	57.553,99	-68.992,99
2.1.1.1	FORNECEDORES DIVERSOS	48,3	-46.529,41	35.090,41	57.553,99	-68.992,99
2.1.1.1.02	TIM Celular S.A.	19,4	-7.675,96	7.675,96	9.167,89	-9.167,89
2.1.1.1.03	Empresa Brasileira de Correios e Telegrafos	-88,9	-7.768,27	7.768,27	865,51	-865,51
2.1.1.1.05	Naoum Turismo e Hospedagem	7,1	-624,05	624,05	668,40	-668,40
2.1.1.1.14	Americel SA	-12,5	-552,40	552,40	483,62	-483,62
2.1.1.1.38	Gamela Biscoitos Caseiros Ltda	0,0	0,00	0,00	981,00	-981,00
2.1.1.1.42	Vertice Sociedade Civil de Profissionais Associados	0,0	-4.000,00	4.000,00	4.000,00	-4.000,00
2.1.1.1.45	Pier Turismo Ltda	-1,5	-22.658,23	11.219,23	10.875,70	-22.314,70
2.1.1.1.84	Abraão Informática e Grafica Digital Ltda. ME	0,0	0,00	0,00	813,60	-813,60
2.1.1.1.86	Fence Consultoria Empresarial Ltda	0,0	-3.250,50	3.250,50	3.250,50	-3.250,50
2.1.1.1.93	IW Consultoria, Política e Comunicação S/S Ltda	0,0	0,00	0,00	26.447,77	-26.447,77
2.1.2	OBRIGAÇÕES TRABALHISTAS, SOCIAIS E FISCAIS	-5,3	-60.587,82	89.297,20	86.075,43	-57.366,05
2.1.2.1	OBRIGAÇÕES TRABALHISTAS	0,0	0,00	28.856,36	28.856,36	0,00
2.1.2.1.01	Salários e Ordenados à Pagar	0,0	0,00	28.856,36	28.856,36	0,00
2.1.2.2	OBRIGAÇÕES SOCIAIS	-7,8	-37.216,14	37.216,16	34.309,39	-34.309,37
2.1.2.2.01	Previdência Social	-8,4	-33.473,30	33.473,32	30.677,03	-30.677,01
2.1.2.2.02	FGTS à Recolher	-0,6	-3.197,35	3.197,35	3.178,02	-3.178,02
2.1.2.2.03	PIS à Recolher	-12,9	-475,89	475,89	414,34	-414,34
2.1.2.2.04	Outras Obrigações Sociais	-42,5	-69,60	69,60	40,00	-40,00
2.1.2.3	OBRIGAÇÕES FISCAIS	-1,3	-23.371,68	23.224,68	22.909,68	-23.056,68
2.1.2.3.01	IR Fonte - Salários	-3,0	-3.542,33	3.542,33	3.437,44	-3.437,44
2.1.2.3.02	IR Fonte - Serviços	0,3	-14.436,92	14.289,92	14.339,41	-14.486,41
2.1.2.3.04	Retenções - Pis, Confis, Csl	-7,7	-1.747,62	1.747,62	1.612,66	-1.612,66
3.05	ISS s/RPA	-3,4	-3.644,81	3.644,81	3.520,17	-3.520,17
2.1.5	TRANSFERÊNCIAS DE RECURSOS DO FUNDO	0,0	-20.388,10	0,00	0,00	-20.388,10
2.1.5.1	FUNDAÇÃO INSTITUTO GETULIO VARGAS	0,0	-20.388,10	0,00	0,00	-20.388,10
2.1.5.1.02	Transferência à F.I.G.V. - Incorporação P.S.D.	0,0	-20.388,10	0,00	0,00	-20.388,10
2.1.9	OUTRAS OBRIGAÇÕES À PAGAR	-42,5	-45.131,96	93.332,24	74.145,26	-25.944,98
2.1.9.1	OBRIGAÇÕES A PAGAR DIVERSAS	-42,5	-45.131,96	93.332,24	74.145,26	-25.944,98
2.1.9.1.01	Cheques Emitidos e não Compensados	-91,7	-20.842,58	19.102,58	0,00	-1.740,00
2.1.9.1.04	Alugéis à Pagar	-0,4	-22.834,47	22.834,47	22.750,07	-22.750,07
2.1.9.1.06	Recursos de Origem não identificada - P.A.N.	0,0	-1.454,91	0,00	0,00	-1.454,91
2.1.9.1.07	Autonomos à Pagar - RPA	0,0	0,00	51.395,19	51.395,19	0,00
2.2	EXIGÍVEL À LONGO PRAZO	-14,3	-4.965,80	709,40	0,00	-4.256,40
2.2.2	OBRIGAÇÕES À PAGAR	-14,3	-4.965,80	709,40	0,00	-4.256,40
2.2.2.1	OBRIGAÇÕES DIVERSAS	-14,3	-4.965,80	709,40	0,00	-4.256,40
2.2.2.1.01	Parcelamento junto a PGFN	-14,3	-4.965,80	709,40	0,00	-4.256,40
2.3	PATRIMÔNIO LÍQUIDO	0,0	-1.624.763,27	0,00	0,00	-1.624.763,27
2.3.2	RESULTADO	0,0	-1.624.763,27	0,00	0,00	-1.624.763,27
2.3.2.1	RESULTADO DO EXERCÍCIO	0,0	-1.624.763,27	0,00	0,00	-1.624.763,27
2.3.2.1.01	Superávit	0,0	-1.628.617,41	0,00	0,00	-1.628.617,41
1.04	Ajustes de Exercícios Anteriores	0,0	3.854,14	0,00	0,00	3.854,14
<b>TOTAL GERAL - PASSIVO.....</b>			<b>-1.802.366,36</b>	<b>218.429,25</b>	<b>217.774,68</b>	<b>-1.801.711,79</b>
3	DESPESAS	2,6	14.550.590,51	393.106,17	7.962,13	14.935.734,55
3.1	DESPESAS OPERACIONAIS	2,6	14.550.590,51	393.106,17	7.962,13	14.935.734,55
3.1.1	DESPESAS EFETUADAS COM RECURSOS	0,0	6.863.287,93	5.892,36	6.950,90	6.862.229,39
3.1.1.1	DESPEAS ADMINISTRATIVAS	0,4	1.023.069,28	4.636,35	831,04	1.026.874,59
3.1.1.1.02	ALUGUÉIS E CONDOMÍNIOS	22,5	2.000,64	450,00	0,00	2.450,64
3.1.1.1.02.01	Locação de Bens Móveis	22,5	2.000,64	450,00	0,00	2.450,64
3.1.1.1.03	DESPESAS COM TRANSPORTES E VIAGENS	-1,4	45.029,11	192,00	831,04	44.390,07
3.1.1.1.03.01	Passagens e Conduções	-3,9	21.399,83	0,00	831,04	20.568,79
3.1.1.1.03.02	Diárias	0,0	8.427,56	0,00	0,00	8.427,56
3.1.1.1.03.03	Fretes e Carretos	1,3	14.953,72	192,00	0,00	15.145,72
3.1.1.1.03.04	Outras Despesas com Transportes e Viagens	0,0	248,00	0,00	0,00	248,00



## PARTIDO TRABALHISTA BRASILEIRO - PTB

CNPJ: 03.605.136/0001-13 Registro: Cart. 1º Ofício, Nº 3068 em 16/12/1994

## BALANCETE ANALÍTICO



Página: 0003

Emissão: 13/12/2010

Competência: 11/2010

Conta Contábil	Descrição	IVM	Saldo Anterior	Débito	Crédito	Saldo Atual
3.1.1.1.03.04.01	Taxi	0,0	248,00	0,00	0,00	248,00
3.1.1.1.04	SERVIÇOS TÉCNICOS PROFISSIONAIS	0,0	30.006,02	0,00	0,00	30.006,02
3.1.1.1.04.03	Consultoria Jurídica	0,0	25.006,02	0,00	0,00	25.006,02
3.1.1.1.04.05	Outros Serviços Técnicos e Profissionais	0,0	5.000,00	0,00	0,00	5.000,00
3.1.1.1.05	MATERIAL DE CONSUMO	2,3	67.855,89	1.588,84	0,00	69.444,73
3.1.1.1.05.01	Materiais de Expediente	0,0	0,00	402,03	0,00	402,03
3.1.1.1.05.02	Materiais Impressos	0,0	61.858,00	0,00	0,00	61.858,00
3.1.1.1.05.03	Materiais de Processamento de Dados	0,0	4.344,00	0,00	0,00	4.344,00
3.1.1.1.05.04	Material de Copa e Cozinha	80,2	1.479,68	1.186,81	0,00	2.666,49
3.1.1.1.05.05	Material de Limpeza e Produtos e Higiene	0,0	174,21	0,00	0,00	174,21
3.1.1.1.06	SERVIÇOS E UTILIDADES	0,0	12.011,47	0,00	0,00	12.011,47
3.1.1.1.06.03	Telecomunicações	0,0	352,09	0,00	0,00	352,09
3.1.1.1.06.04	Despesas Postais	0,0	11.659,38	0,00	0,00	11.659,38
3.1.1.1.07	IMPOSTOS E TAXAS	0,0	752,96	0,00	0,00	752,96
3.1.1.1.07.04	Outros Impostos e Taxas	0,0	752,96	0,00	0,00	752,96
3.1.1.1.08	DESPESAS GERAIS	9,9	24.413,19	2.405,51	0,00	26.818,70
3.1.1.1.08.01	Fotocópias, Reprografias, Autenticações e	114,4	174,00	198,99	0,00	372,99
3.1.1.1.08.04	Manutenção, Conservação e Reparos de Bens	0,0	1.605,97	0,00	0,00	1.605,97
3.1.1.1.08.05	Sentenças, Acordos e Custas Judiciais	0,4	16.657,38	59,26	0,00	16.716,64
3.1.1.1.08.07	Combustíveis, Óleos e Lubrificantes	0,0	233,40	0,00	0,00	233,40
3.1.1.1.08.08	Medicamentos	0,0	35,85	0,00	0,00	35,85
3.1.1.1.08.10	Lanches, Refeições e Eventos	58,5	3.642,96	2.131,30	0,00	5.774,26
3.1.1.1.08.99	Outras Despesas Gerais - (Especificar)	0,8	2.063,63	15,96	0,00	2.079,59
3.1.1.1.08.99.01	Lavanderia	109,1	14,63	15,96	0,00	30,59
3.1.1.1.08.99.05	Objetos Decoração p/Eventos	0,0	2.049,00	0,00	0,00	2.049,00
3.1.1.1.09	TRANSFERÊNCIAS EFETUADAS	0,0	841.000,00	0,00	0,00	841.000,00
3.1.1.1.09.02	Transferências Efetuadas - a Direção Estadual	0,0	831.000,00	0,00	0,00	831.000,00
3.1.1.1.09.03	Transferências Efetuadas - a Direção Municipal	0,0	10.000,00	0,00	0,00	10.000,00
3.1.1.2	DESPESAS COM FINS ELEITORAIS	-0,1	5.838.306,12	0,00	6.119,86	5.832.186,26
3.1.1.2.01	PROPAGANDA DOUTRINÁRIA E POLÍTICA	0,0	30.499,62	0,00	0,00	30.499,62
3.1.1.2.01.02	Desp. c/Eventos e Mat. Promocionais	0,0	8.699,62	0,00	0,00	8.699,62
3.1.1.2.01.03	Produções Audiovisuais	0,0	21.800,00	0,00	0,00	21.800,00
3.1.1.2.03	DESPESAS COM ALISTAMENTO	0,0	60.000,00	0,00	0,00	60.000,00
3.1.1.2.03.02	Testes e Pesquisas	0,0	60.000,00	0,00	0,00	60.000,00
3.1.1.2.04	DESPESAS COM SEMINÁRIOS E CONVENÇÕES	-0,8	736.605,00	0,00	6.119,86	730.485,14
3.1.1.2.04.03	Despesas com Convenções Partidárias	-0,9	686.905,00	0,00	6.119,86	680.785,14
3.1.1.2.04.04	Outros Eventos	0,0	49.700,00	0,00	0,00	49.700,00
3.1.1.2.05	DESPESAS COM CAMPANHAS ELEITORAIS	0,0	5.011.201,50	0,00	0,00	5.011.201,50
3.1.1.2.05.18	TRANSFERÊNCIAS EFETUADAS	0,0	5.010.000,00	0,00	0,00	5.010.000,00
3.1.1.2.05.18.04	Transferências Efetuadas - a Candidatos	0,0	2.861.000,00	0,00	0,00	2.861.000,00
3.1.1.2.05.18.05	Transferências Efetuadas - a Comitês Financeiros	0,0	2.149.000,00	0,00	0,00	2.149.000,00
3.1.1.2.05.19	DESPESAS FINANCEIRAS	0,0	1.201,50	0,00	0,00	1.201,50
3.1.1.2.05.19.01	Comissões e Taxas Bancárias	0,0	1.201,50	0,00	0,00	1.201,50
3.1.1.3	ENCARGOS FINANCEIROS	65,7	1.912,53	1.256,01	0,00	3.168,54
3.1.1.3.01	DESPESAS FINANCEIRAS	65,7	1.912,53	1.256,01	0,00	3.168,54
3.1.1.3.01.01	Juros Pagos	127,5	962,45	1.227,01	0,00	2.189,46
3.1.1.3.01.04	Comissões e Taxas Bancárias	3,1	950,08	29,00	0,00	979,08
3.1.1.2	DESPESAS EFETUADAS COM RECURSOS DO	5,0	7.687.302,58	387.213,81	1.011,23	8.073.505,16
3.1.1.2.1	DESPESAS ADMINISTRATIVAS	6,7	5.790.633,57	386.955,20	1.011,23	6.176.577,54
3.1.2.1.01	DESPESAS COM PESSOAL	9,0	951.836,39	86.260,15	1.011,23	1.037.085,31
3.1.2.1.01.01	Salários e Ordenados	9,3	393.020,21	36.645,76	174,00	429.491,97
3.1.2.1.01.02	Férias	9,3	54.913,94	5.126,30	0,00	60.040,24
3.1.2.1.01.03	13º Salário	0,0	5.166,42	0,00	0,00	5.166,42
3.1.2.1.01.04	Previdência Social	9,0	118.236,26	10.646,38	0,00	128.882,64
3.1.2.1.01.05	FGTS	5,8	50.983,67	3.178,02	225,62	53.936,07
3.1.2.1.01.06	Pis s/Folha de Pagamento	8,9	4.637,65	414,34	0,00	5.051,99
3.1.2.1.01.08	Auxílio-alimentação	10,6	89.685,97	9.467,71	0,00	99.153,68
3.1.2.1.01.09	Auxílio-transporte	7,1	18.382,50	1.304,05	0,00	19.686,55
3.1.2.1.01.10	Assistência Médica e Social	9,9	53.543,61	5.910,07	611,61	58.842,07
3.1.2.1.01.11	Rescisão de Contrato de Trabalho	0,0	7.132,05	0,00	0,00	7.132,05
3.1.2.1.01.14	Outras Despesas C/Pessoal	0,0	0,00	50,00	0,00	50,00
3.1.2.1.01.15	DESPESAS COM PESSOAL - RES. 22.239/06 TSE	8,7	156.134,11	13.517,52	0,00	169.651,63
3.1.2.1.01.15.01	Salários e Ordenados - Res. 22.239/06	10,1	103.548,30	10.423,76	0,00	113.972,06

## PARTIDO TRABALHISTA BRASILEIRO - PTB

CNPJ: 03.605.136/0001-13 Registro: Cart. 1º Ofício, Nº 3068 em 16/12/1994

## BALANCETE ANALÍTICO



Página: 0004

Emissão: 13/12/2010

Competência: 11/2010


Conta Contábil	Descrição	IVM	Saldo Anterior	Débito	Crédito	Saldo Atual
3.1.2.1.01.15.02	Previdência Social - Res. 22.239/06	7,2	42.089,95	3.012,16	0,00	45.102,11
3.1.2.1.01.15.03	FGTS - Res. 22.239/06	0,0	9.442,10	0,00	0,00	9.442,10
3.1.2.1.01.15.04	PIS Folha de Pagamento - Res. 22.239/06	7,7	1.053,76	81,60	0,00	1.135,36
3.1.2.1.02	ALUGUÉIS E CONDOMÍNIOS	8,8	259.289,94	22.750,07	0,00	282.040,01
3.1.2.1.02.01	Locação de Bens Móveis	0,0	9.559,74	0,00	0,00	9.559,74
3.1.2.1.02.02	Locação de Bens Imóveis	10,0	172.890,41	17.300,86	0,00	190.191,27
3.1.2.1.02.03	Taxas de Condomínios	10,3	52.930,12	5.449,21	0,00	58.379,33
3.1.2.1.02.04	ALUGUEIS E CONDOMINIOS - RES. 22.239/06 TSE	0,0	23.909,67	0,00	0,00	23.909,67
3.1.2.1.02.04.01	Locação Bens Imóveis - Res. 22.239/06	0,0	23.073,61	0,00	0,00	23.073,61
3.1.2.1.02.04.02	Taxas de Condomínio - Res. 22.239/06	0,0	836,06	0,00	0,00	836,06
3.1.2.1.03	DESPESAS COM TRANSPORTES E VIAGENS	7,7	570.071,71	43.983,83	0,00	614.055,54
3.1.2.1.03.01	Passagens e Conduções	6,3	328.416,13	20.793,85	0,00	349.209,98
3.1.2.1.03.02	Diárias	10,3	216.745,66	22.250,52	0,00	238.996,18
3.1.2.1.03.03	Fretes e Carretos	1,8	18.897,92	346,96	0,00	19.244,88
3.1.2.1.03.04	Outras Despesas com Transportes e Viagens	9,9	6.012,00	592,50	0,00	6.604,50
3.1.2.1.03.04.01	Taxi	9,9	6.012,00	592,50	0,00	6.604,50
3.1.2.1.04	SERVIÇOS TÉCNICOS PROFISSIONAIS	10,5	1.725.194,03	181.062,59	0,00	1.906.256,62
3.1.2.1.04.01	Serviços Contábeis	12,2	65.650,00	8.000,00	0,00	73.650,00
3.1.2.1.04.02	Serviços de Processamento de dados	11,0	446.276,00	49.000,00	0,00	495.276,00
3.1.2.1.04.03	Consultoria Jurídica	3,7	181.551,30	6.790,74	0,00	188.342,04
3.1.2.1.04.04	Segurança e Vigilância	10,5	1.732,50	181,50	0,00	1.914,00
3.1.2.1.04.05	Outros Serviços Técnicos e Profissionais	12,1	846.382,05	102.118,64	0,00	948.500,69
3.1.2.1.04.06	Encargos Sociais	9,8	146.258,18	14.271,71	0,00	160.529,89
3.1.2.1.04.07	SERV. TECN. PROFISSIONAIS - RES. 22.239/06 TSE	1,9	37.344,00	700,00	0,00	38.044,00
3.1.2.1.04.07.01	Serviços Contábeis - Res. 22.239/06 TSE	1,9	37.344,00	700,00	0,00	38.044,00
3.1.2.1.05	MATERIAL DE CONSUMO	2,1	51.476,73	1.076,30	0,00	52.553,03
3.1.2.1.05.01	Material de Expediente	0,0	2.653,40	0,00	0,00	2.653,40
3.1.2.1.05.02	Materiais Impressos	0,0	21.250,00	0,00	0,00	21.250,00
3.1.2.1.05.03	Materiais de Processamento de Dados	4,4	18.363,38	813,60	0,00	19.176,98
3.1.2.1.05.04	Material de Copa e Cozinha	1,1	5.456,49	60,00	0,00	5.516,49
3.1.2.1.05.05	Material de Limpeza e Produtos e Higiene	5,4	3.753,46	202,70	0,00	3.956,16
3.1.2.1.06	SERVIÇOS E UTILIDADES	8,3	208.488,18	17.256,37	0,00	225.744,55
3.1.2.1.06.01	Energia Elétrica	0,0	7.027,41	0,00	0,00	7.027,41
3.1.2.1.06.03	Telecomunicações	10,3	153.558,20	15.880,06	0,00	169.438,26
3.1.2.1.06.04	Despesas Postais	2,8	30.419,36	865,51	0,00	31.284,87
3.1.2.1.06.06	Outros Serviços e Utilidades	5,2	9.739,38	510,80	0,00	10.250,18
3.1.2.1.06.06.01	TV à Cabo	9,8	2.076,03	202,80	0,00	2.278,83
3.1.2.1.06.06.02	Internet	4,0	7.663,35	308,00	0,00	7.971,35
3.1.2.1.06.07	SERVIÇOS E UTILIDADES - RES. 22.239/TSE	0,0	7.743,83	0,00	0,00	7.743,83
3.1.2.1.06.07.01	Energia Elétrica - Res. 22.239/TSE	0,0	3.924,63	0,00	0,00	3.924,63
3.1.2.1.06.07.02	Água e Esgoto - Res. 22.239 TSE	0,0	467,78	0,00	0,00	467,78
3.1.2.1.06.07.03	Telecomunicações - Res. 22.239/TSE	0,0	3.351,42	0,00	0,00	3.351,42
3.1.2.1.07	IMPOSTOS E TAXAS	6,8	8.445,65	573,42	0,00	9.019,07
3.1.2.1.07.01	IPTU	10,0	4.808,50	480,85	0,00	5.289,35
3.1.2.1.07.02	IPVA	10,0	925,70	92,57	0,00	1.018,27
3.1.2.1.07.04	Outros Impostos e Taxas	0,0	132,93	0,00	0,00	132,93
3.1.2.1.07.05	IMPOSTOS E TAXAS - RES. 22.239/TSE	0,0	2.578,52	0,00	0,00	2.578,52
3.1.2.1.07.05.01	Impostos e Taxas - Res. 22.239/TSE	0,0	2.578,52	0,00	0,00	2.578,52
3.1.2.1.08	DESPESAS GERAIS	8,7	312.030,94	26.992,47	0,00	339.023,41
3.1.2.1.08.01	Fotocópias, Reprográficas, Autenticações e	9,0	5.404,23	487,98	0,00	5.892,21
3.1.2.1.08.02	Revistas, Jornais, Editais, Publicações e Registros	6,7	5.424,04	362,85	0,00	5.786,89
3.1.2.1.08.03	Seguros	8,9	3.280,16	292,69	0,00	3.572,85
3.1.2.1.08.04	Manutenção, Conservação e Reparos de Bens	1,2	11.097,55	129,00	0,00	11.226,55
3.1.2.1.08.05	Sentenças, Acordos e Custas Judiciais	0,0	26.208,28	0,00	0,00	26.208,28
3.1.2.1.08.06	Combustíveis, Óleos e Lubrificantes	4,4	16.226,68	710,00	0,00	16.936,68
3.1.2.1.08.07	Medicamentos	0,0	47,94	0,00	0,00	47,94
3.1.2.1.08.08	Depreciação	9,8	26.789,67	2.633,95	0,00	29.423,62
3.1.2.1.08.09	Amortização	11,2	165.698,04	18.497,60	0,00	184.195,64
3.1.2.1.08.10	Lanches, Refeições e Eventos	6,7	40.871,24	2.731,10	0,00	43.602,34
3.1.2.1.08.99	Outras Despesas Gerais (especificar)	10,4	10.983,11	1.147,30	0,00	12.130,41
3.1.2.1.08.99.01	Lavanderia	12,9	289,56	37,24	0,00	326,80
3.1.2.1.08.99.02	Serviços de Entrega - Motoboy	10,7	8.910,15	955,06	0,00	9.865,21
3.1.2.1.08.99.03	Chaveiro	44,3	350,00	155,00	0,00	505,00
3.1.2.1.08.99.05	Objetos Decoração p/Eventos	0,0	1.433,40	0,00	0,00	1.433,40
3.1.2.1.09	TRANSFERÊNCIAS EFETUADAS	0,4	1.703.800,00	7.000,00	0,00	1.710.800,00
3.1.2.1.09.02	Transferências Efetuadas - a Direção Estadual	0,4	1.641.800,00	7.000,00	0,00	1.648.800,00



**PARTIDO TRABALHISTA BRASILEIRO - PTB**

**CNPJ: 03.605.136/0001-13 Registro: Cart. 1º Ofício, Nº 3068 em 16/12/1994**

**BALANCETE ANALÍTICO**



Página: 0005

Emissão: 13/12/2010

Competência: 11/2010

Conta Contábil	Descrição	IVM	Saldo Anterior	Débito	Crédito	Saldo Atual
3.1.2.1.09.03	Transferências Efetuadas - a Direção Municipal	0,0	62.000,00	0,00	0,00	62.000,00
3.1.2.2	DESPESAS COM FINS ELEITORAIS	0,0	1.879.511,70	0,00	0,00	1.879.511,70
3.1.2.2.01	PROPAGANDA DOCTRINARIA E POLITICA	0,0	38.853,00	0,00	0,00	38.853,00
3.1.2.2.01.02	Desp. c/ Eventos e Materiais Promocionais	0,0	37.853,00	0,00	0,00	37.853,00
3.1.2.2.01.03	Produções de Audiovisuais	0,0	1.000,00	0,00	0,00	1.000,00
3.1.2.2.02	DESPESAS COM CRIAÇÃO OU MANUTENÇÃO DE	0,0	1.612.068,60	0,00	0,00	1.612.068,60
3.1.2.2.02.01	Fundação Instituto Getulio Vargas	0,0	1.612.068,60	0,00	0,00	1.612.068,60
3.1.2.2.04	DESPESAS COM SEMINÁRIOS E CONVENÇÕES	0,0	222.776,50	0,00	0,00	222.776,50
3.1.2.2.04.03	Despesas com Convenções Partidarias	0,0	212.427,50	0,00	0,00	212.427,50
3.1.2.2.04.04	Outros Eventos	0,0	10.349,00	0,00	0,00	10.349,00
3.1.2.2.06	CRIAÇÃO, MANUT. PROG. PROM. PARTIC.	0,0	5.813,60	0,00	0,00	5.813,60
3.1.2.2.06.01	PTB Mulher - Promoção de Eventos	0,0	5.813,60	0,00	0,00	5.813,60
3.1.2.3	ENCARGOS FINANCEIROS	1,5	17.157,31	258,61	0,00	17.415,92
3.1.2.3.01	DESPESAS FINANCEIRAS	1,5	17.157,31	258,61	0,00	17.415,92
3.1.2.3.01.01	Juros Pagos	0,0	13.421,01	0,00	0,00	13.421,01
3.1.2.3.01.04	Comissões e Taxas Bancárias	7,1	3.631,16	258,61	0,00	3.889,77
3.1.2.3.01.07	DESPESAS FINANCEIRAS - RES. 22.239/06 TSE	0,0	105,14	0,00	0,00	105,14
3.1.2.3.01.07.01	Juros e Multas - Res. 22.239/06	0,0	105,14	0,00	0,00	105,14
<b>TOTAL GERAL - DESPESAS.....</b>			<b>14.550.590,51</b>	<b>393.106,17</b>	<b>7.962,13</b>	<b>14.935.734,55</b>
4	RECEITAS	5,8	-15.143.993,56	9,42	871.147,87	-16.015.132,01
4.1	RECEITAS OPERACIONAIS	5,8	-15.143.993,56	9,42	871.147,87	-16.015.132,01
4.1.1	RECEITAS DE DOAÇÕES E CONTRIBUIÇÕES	0,0	-7.066.001,00	0,00	1.089,00	-7.067.090,00
4.1.1.1	DOAÇÕES	0,1	-1.989.001,00	0,00	1.089,00	-1.990.090,00
4.1.1.1.01	Doações - Pessoas Físicas	6,8	-16.001,00	0,00	1.089,00	-17.090,00
4.1.1.1.02	Doações - Pessoas Jurídicas	0,0	-1.973.000,00	0,00	0,00	-1.973.000,00
4.1.1.3	DOAÇÕES - CAMPANHAS ELEITORAIS	0,0	-5.077.000,00	0,00	0,00	-5.077.000,00
4.1.1.3.02	Doações - Pessoas Jurídicas	0,0	-4.077.000,00	0,00	0,00	-4.077.000,00
4.1.1.3.03	Doações - Partidos Políticos	0,0	-1.000.000,00	0,00	0,00	-1.000.000,00
4.1.2	RECEITAS DO FUNDO PARTIDÁRIO	10,8	-8.060.343,03	0,00	870.049,45	-8.930.392,48
4.1.2.1	COTAS RECEBIDAS	10,8	-8.060.343,03	0,00	870.049,45	-8.930.392,48
4.1.2.1.01	Fundo Partidário	10,8	-8.060.343,03	0,00	870.049,45	-8.930.392,48
4.1.5	RECEITAS FINANCEIRAS	0,0	-3.649,53	0,00	0,00	-3.649,53
4.1.5.1	RECEITAS DIVERSAS	0,0	-3.649,53	0,00	0,00	-3.649,53
4.1.5.1.03	Descontos Obtidos	0,0	-8,89	0,00	0,00	-8,89
4.1.5.1.06	Rendas de Aplicações Financeiras de Recursos Próprios	0,0	-3.640,64	0,00	0,00	-3.640,64
4.1.6	SOBRAS DE CAMPANHAS	0,0	0,00	9,42	9,42	0,00
4.1.6.1	SOBRAS DIVERSAS	0,0	0,00	9,42	9,42	0,00
4.1.6.1.05	Câmara dos Deputados	0,0	0,00	9,42	9,42	0,00
4.1.7	OUTRAS RECEITAS	0,0	-14.000,00	0,00	0,00	-14.000,00
4.1.7.1	OUTRAS RECEITAS DIVERSAS	0,0	-14.000,00	0,00	0,00	-14.000,00
4.1.7.1.02	Receitas de Aluguéis	0,0	-14.000,00	0,00	0,00	-14.000,00
<b>TOTAL GERAL - RECEITAS.....</b>			<b>-15.143.993,56</b>	<b>9,42</b>	<b>871.147,87</b>	<b>-16.015.132,01</b>

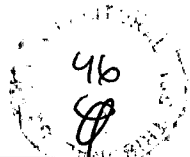
**PARTIDO TRABALHISTA BRASILEIRO - PTB**  
**ROBERTO JEFFERSON MONTEIRO FRANCISCO**  
 Presidente

**ATHIVA CONTABILIDADE LTDA-ME**  
 10.786.257/0001-74  
 1571/CRC-DF

**PARTIDO TRABALHISTA BRASILEIRO - PTB**

CNPJ: 03.605.136/0001-13 Registro: Cart. 1º Ofício, Nº 3068 em 16/12/1994

**BALANCETE ANALÍTICO**



Página: 0006

Emissão: 13/12/2010

Competência: 11/2010

Conta Contábil	Descrição	IVM	Saldo Anterior	Débito	Crédito	Saldo Atual
1	ATIVO	20,3	2.395.769,41	908.124,94	422.785,10	2.881.109,25
2	PASSIVO	0,0	-1.802.366,36	218.429,25	217.774,68	-1.801.711,79
3	DESPESAS	2,6	14.550.590,51	393.106,17	7.962,13	14.935.734,55
4	RECEITAS	5,8	-15.143.993,56	9,42	871.147,87	-16.015.132,01

Total das Contas Devedoras: 17.816.843,80

Total das Contas Credoras: -17.816.843,80

Diferença: 0,00

0


Recebido em

15/12/10

às 17:40 h

Amanda  
GOEPA/SCI

5





PARTIDO TRABALHISTA BRASILEIRO

Tribunal Superior Eleitoral

PROTOCOLO  
408/2011

14/01/2011 - 15:39



COEPA

EXCELENTÍSSIMO SENHOR MINISTRO PRESIDENTE DO  
TRIBUNAL SUPERIOR ELEITORAL – TSE



O PARTIDO TRABALHISTA BRASILEIRO – PTB,  
por intermédio de sua Delegada Nacional vem, com acatamento e  
respeito a Vossa Excelência apresentar o:

### BALANCETE MENSAL

DEZEMBRO – 2010


O Diretório Nacional do PTB, conforme as determinações legais da Lei 9.096/95 art. 32, inciso 3º, combinada com as disposições da Resolução TSE Nº 21.841/2004, art. 17, I a III, parágrafo único, submete à apreciação desse Egrégio Tribunal Superior Eleitoral o seu balancete contábil referente o mês de Novembro de 2010.

Diante do exposto, requer a avaliação contábil das contas anexas, pleiteando a análise, colocando-nos à disposição para todos os esclarecimentos.

Brasília, - DF 14 de janeiro de 2011.

VALÉRIA VIEIRA DA SILVA  
Delegada Nacional.

**PARTIDO TRABALHISTA BRASILEIRO - PTB**  
**CNPJ: 03.605.136/0001-13 Registro: Cart. 1º Ofício, Nº 3068 em 16/12/1994**  
**BALANCETE ANALÍTICO**



Página: 0001  
 Emissão: 13/01/2011  
 Competência: 12/2010

Conta Contábil	Descrição	IVM	Saldo Anterior	Débito	Crédito	Saldo Atual
1	ATIVO	-3,2	2.881.109,25	1.005.499,68	1.098.420,78	2.788.188,15
1.1	ATIVO CIRCULANTE	-4,4	1.647.137,88	1.005.499,68	1.077.289,23	1.575.348,33
1.1.1	DISPONÍVEL	-3,5	1.531.058,91	1.005.226,98	1.058.255,65	1.478.030,24
1.1.1.1	CAIXA	87,8	15.283,07	25.108,62	11.684,63	28.707,06
1.1.1.1.01	Fundo de Caixa - F. Partidário	344,5	4.894,06	25.108,62	8.250,79	21.751,89
1.1.1.1.02	Fundo de Caixa - Outros Recursos	-33,1	10.389,01	0,00	3.433,84	6.955,17
1.1.1.2	BANCO CONTA MOVIMENTO	-12,0	1.203.941,20	890.118,36	1.034.736,38	1.059.323,18
1.1.1.2.01	Banco do Brasil - Cta. 430.240-0 - F. Partidário	-4,6	1.110.024,28	888.735,36	940.083,63	1.058.676,01
1.1.1.2.05	Banco do Brasil - Cta.4.301.234-5 - R. Próprios	-99,3	93.916,92	1.383,00	94.652,75	647,17
1.1.1.3	APLICAÇÕES FINANCEIRAS	30,0	300.000,00	90.000,00	0,00	390.000,00
1.1.1.3.01	FUNDOS DE INVESTIMENTOS	30,0	300.000,00	90.000,00	0,00	390.000,00
1.1.1.3.01.04	BB CDB DI SWAP - Cta. 4.301.234-5	30,0	300.000,00	90.000,00	0,00	390.000,00
1.1.1.4	NUMÉRARIOS EM TRÂNSITO	-100,0	11.834,64	0,00	11.834,64	0,00
1.1.1.4.01	Numerários em Trânsito	-100,0	11.834,64	0,00	11.834,64	0,00
1.1.2	CRÉDITOS	0,0	93.989,99	0,00	0,00	93.989,99
1.1.2.1	VALORES A RECEBER	0,0	93.989,99	0,00	0,00	93.989,99
1.1.2.1.02	Créditos em Discussão Judicial	0,0	93.989,99	0,00	0,00	93.989,99
1.1.3	ADIANTAMENTOS	-100,0	17.834,75	0,00	17.834,75	0,00
1.1.3.1	ADIANTAMENTOS À EMPREGADOS	-100,0	17.704,26	0,00	17.704,26	0,00
1.1.3.1.02	Adiantamento de 13º Salário	-100,0	17.704,26	0,00	17.704,26	0,00
1.1.3.3	ADIANTAMENTOS AO GOVERNO	-100,0	130,49	0,00	130,49	0,00
1.1.3.3.03	Outros Adiantamentos ao Governo	-100,0	130,49	0,00	130,49	0,00
1.1.5	DESPESAS PAGAS ANTECIPADAMENTE	-21,8	4.254,23	272,70	1.198,83	3.328,10
1.1.5.1	DESPESAS DIVERSAS	-21,8	4.254,23	272,70	1.198,83	3.328,10
1.1.5.1.01	Prêmios de Seguro à Apropriar	-16,4	1.780,97	0,00	292,69	1.488,28
1.1.5.1.04	Assinaturas e Anuidades à Apropriar	-3,2	1.899,86	272,70	332,74	1.839,82
1.1.5.1.05	Outras Despesas Pagas Antecipadamente	-100,0	573,40	0,00	573,40	0,00
1.2	REALIZÁVEL À LONGO PRAZO	0,0	312.630,46	0,00	0,00	312.630,46
1.2.1	DIREITOS REALIZÁVEIS APÓS EXERCÍCIO	0,0	312.630,46	0,00	0,00	312.630,46
1.2.1.1	DIREITOS DIVERSOS	0,0	312.630,46	0,00	0,00	312.630,46
1.2.1.1.02	Créditos em Discussão Judicial - LP	0,0	310.873,05	0,00	0,00	310.873,05
1.2.1.1.03	Outros Créditos à Receber - LP	0,0	1.757,41	0,00	0,00	1.757,41
1.3	ATIVO PERMANENTE	-2,3	921.340,91	0,00	21.131,55	900.209,36
1.3.2	IMOBILIZADO	-2,3	921.340,91	0,00	21.131,55	900.209,36
1.3.2.1	BENS MÓVEIS	-2,4	892.944,84	0,00	21.131,55	871.813,29
1.3.2.1.01	MÁQUINAS E EQUIPAMENTOS	-2,6	44.804,04	0,00	1.147,82	43.656,22
1.3.2.1.01.01	Equipamentos de Informática	0,0	39.342,40	0,00	0,00	39.342,40
1.3.2.1.01.02	Equipamentos Audiovisuais	0,0	5.911,00	0,00	0,00	5.911,00
1.3.2.1.01.03	Equipamentos de Sonorização	0,0	14.481,38	0,00	0,00	14.481,38
1.3.2.1.01.04	Outras Máquinas e Equipamentos	0,0	38.661,02	0,00	0,00	38.661,02
1.3.2.1.01.05	Divs. Maq. Equip. - Incorp. PSD	0,0	5.391,00	0,00	0,00	5.391,00
1.3.2.1.01.06	Maquinas e Equip. - Totalmente Depreciados	0,0	106.209,28	0,00	0,00	106.209,28
1.3.2.1.01.10	(-) Depreciação Acumulada	0,7	-165.192,04	0,00	1.147,82	-166.339,86
1.3.2.1.02	SISTEMAS APLICATIVOS	-2,4	776.081,04	0,00	18.497,60	757.583,44
1.3.2.1.02.01	Software	0,0	1.109.856,00	0,00	0,00	1.109.856,00
1.3.2.1.02.02	Software - Totalmente Depreciados	0,0	153.091,40	0,00	0,00	153.091,40
1.3.2.1.02.03	(-) Depreciação Acumulada	3,8	-486.866,36	0,00	18.497,60	-505.363,96
1.3.2.1.03	MÓVEIS E UTENSÍLIOS	-1,6	39.354,94	0,00	647,55	38.707,39
1.3.2.1.03.01	Mobiliário de Escritório	0,0	62.820,13	0,00	0,00	62.820,13
1.3.2.1.03.02	Utensílios em Geral	0,0	1.066,90	0,00	0,00	1.066,90
1.3.2.1.03.03	Outros Móveis e Utensílios	0,0	13.819,00	0,00	0,00	13.819,00
1.3.2.1.03.04	Móveis e Utensílios - Totalmente Depreciados	0,0	42.042,19	0,00	0,00	42.042,19
1.3.2.1.03.05	(-) Depreciação Acumulada	0,8	-80.393,28	0,00	647,55	-81.040,83
1.3.2.1.04	VEÍCULOS	-2,6	32.704,82	0,00	838,58	31.866,24
1.3.2.1.04.03	Automóveis	0,0	50.315,00	0,00	0,00	50.315,00
1.3.2.1.04.05	(-) Depreciação Acumulada	4,8	-17.610,18	0,00	838,58	-18.448,76
1.3.2.3	DIREITOS	0,0	28.396,07	0,00	0,00	28.396,07
1.3.2.3.01	Jornal Folha Trabalhista	0,0	25.000,00	0,00	0,00	25.000,00
1.3.2.3.02	Direitos Autorais	0,0	3.396,07	0,00	0,00	3.396,07

## PARTIDO TRABALHISTA BRASILEIRO - PTB


CNPJ: 03.605.136/0001-13 Registro: Cart. 1º Ofício, Nº 3068 em 16/12/1994

## BALANCETE ANALÍTICO

Página: 0002

Emissão: 13/01/2011

Competência: 12/2010



Conta Contábil	Descrição	IVM	Saldo Anterior	Débito	Crédito	Saldo Atual
<b>TOTAL GERAL - ATIVO.....</b>			<b>2.881.109,25</b>	<b>1.005.499,68</b>	<b>1.098.420,78</b>	<b>2.788.188,15</b>
2	PASSIVO	0,0	-1.807.555,34	289.686,19	288.997,00	-1.806.866,15
2.1	PASSIVO CIRCULANTE	0,0	-178.535,67	288.976,79	288.997,00	-178.555,88
2.1.1	FORNECEDORES DE BENS E SERVIÇOS	-26,3	-74.836,54	74.836,54	55.181,59	-55.181,59
2.1.1.1	FORNECEDORES DIVERSOS	-26,3	-74.836,54	74.836,54	55.181,59	-55.181,59
2.1.1.1.02	TIM Celular S.A.	27,2	-9.167,89	9.167,89	11.659,45	-11.659,45
2.1.1.1.03	Empresa Brasileira de Correios e Telegrafos	152,2	-865,51	865,51	2.183,07	-2.183,07
2.1.1.1.05	Naoum Turismo e Hospedagem	-100,0	-668,40	668,40	0,00	0,00
2.1.1.1.14	Americel SA	0,0	-483,62	483,62	483,62	-483,62
2.1.1.1.35	Companhia Energetica de Brasília SA	-100,0	-811,63	811,63	0,00	0,00
2.1.1.1.38	Gamela Biscoitos Caseiros Ltda	-100,0	-981,00	981,00	0,00	0,00
2.1.1.1.42	Vertice Sociedade Civil de Profissionais Associados	0,0	-4.000,00	4.000,00	4.000,00	-4.000,00
2.1.1.1.45	Pier Turismo Ltda	-76,0	-27.346,62	27.346,62	6.570,30	-6.570,30
2.1.1.1.84	Abraão Informática e Grafica Digital Ltda. ME	-100,0	-813,60	813,60	0,00	0,00
2.1.1.1.86	Fence Consultoria Empresarial Ltda	0,0	-3.250,50	3.250,50	3.250,50	-3.250,50
2.1.1.1.88	Panacopy Com. Equip. Reprograficos Ltda	0,0	0,00	0,00	586,88	-586,88
2.1.1.1.93	IW Consultoria, Política e Comunicação S/S Ltda	0,0	-26.447,77	26.447,77	26.447,77	-26.447,77
2.1.2	OBRIGAÇÕES TRABALHISTAS, SOCIAIS E FISCAIS	38,0	-57.366,05	115.774,94	137.597,64	-79.188,75
2.1.2.1	OBRIGAÇÕES TRABALHISTAS	0,0	0,00	44.519,70	44.519,70	0,00
2.1.2.1.01	Salários e Ordenados à Pagar	0,0	0,00	30.920,41	30.920,41	0,00
2.1.2.1.02	13º Salário à Pagar	0,0	0,00	13.599,29	13.599,29	0,00
2.1.2.2	OBRIGAÇÕES SOCIAIS	25,2	-34.309,37	47.527,02	56.170,29	-42.952,64
2.1.2.2.01	Previdência Social	22,1	-30.677,01	43.894,66	50.686,66	-37.469,01
2.1.2.2.02	FGTS à Recolher	48,4	-3.178,02	3.178,02	4.716,97	-4.716,97
2.1.2.2.03	PIS à Recolher	85,0	-414,34	414,34	766,66	-766,66
2.1.2.2.04	Outras Obrigações Sociais	-100,0	-40,00	40,00	0,00	0,00
2.1.2.3	OBRIGAÇÕES FISCAIS	57,2	-23.056,68	23.728,22	36.907,65	-36.236,11
2.1.2.3.01	IR Fonte - Salários	100,3	-3.437,44	3.437,44	6.884,30	-6.884,30
2.1.2.3.02	IR Fonte - Serviços	58,5	-14.486,41	14.111,70	22.581,85	-22.956,56
2.1.2.3.04	Retenções - Pis, Confis, Csll	-18,7	-1.612,66	2.658,91	2.356,66	-1.310,41
2.1.2.3.05	ISS s/RPA	44,4	-3.520,17	3.520,17	5.084,84	-5.084,84
2.1.5	TRANSFERÊNCIAS DE RECURSOS DO FUNDO	0,0	-20.388,10	0,00	0,00	-20.388,10
2.1.5.1	FUNDAÇÃO INSTITUTO GETULIO VARGAS	0,0	-20.388,10	0,00	0,00	-20.388,10
2.1.5.1.02	Transferência à F.I.G.V. - Incorporação P.S.D.	0,0	-20.388,10	0,00	0,00	-20.388,10
2.1.9	OUTRAS OBRIGAÇÕES À PAGAR	-8,3	-25.944,98	98.365,31	96.217,77	-23.797,44
2.1.9.1	OBRIGAÇÕES A PAGAR DIVERSAS	-8,3	-25.944,98	98.365,31	96.217,77	-23.797,44
2.1.9.1.01	Cheques Emitidos e não Compensados	-100,0	-1.740,00	1.740,00	0,00	0,00
2.1.9.1.04	Alugéis à Pagar	-1,8	-22.750,07	22.750,07	22.342,53	-22.342,53
2.1.9.1.06	Recursos de Origem não identificada - P.A.N.	0,0	-1.454,91	0,00	0,00	-1.454,91
2.1.9.1.07	Autonomos à Pagar - RPA	0,0	0,00	73.875,24	73.875,24	0,00
2.2	EXIGÍVEL À LONGO PRAZO	-16,7	-4.256,40	709,40	0,00	-3.547,00
2.2.2	OBRIGAÇÕES À PAGAR	-16,7	-4.256,40	709,40	0,00	-3.547,00
2.2.2.1	OBRIGAÇÕES DIVERSAS	-16,7	-4.256,40	709,40	0,00	-3.547,00
2.2.2.1.01	Parcelamento junto a PGFN	-16,7	-4.256,40	709,40	0,00	-3.547,00
2.3	PATRIMÔNIO LÍQUIDO	0,0	-1.624.763,27	0,00	0,00	-1.624.763,27
2.3.2	RESULTADO	0,0	-1.624.763,27	0,00	0,00	-1.624.763,27
2.3.2.1	RESULTADO DO EXERCÍCIO	0,0	-1.624.763,27	0,00	0,00	-1.624.763,27
2.3.2.1.01	Superávit	0,0	-1.628.617,41	0,00	0,00	-1.628.617,41
2.3.2.1.04	Ajustes de Exercícios Anteriores	0,0	3.854,14	0,00	0,00	3.854,14
<b>TOTAL GERAL - PASSIVO.....</b>			<b>-1.807.555,34</b>	<b>289.686,19</b>	<b>288.997,00</b>	<b>-1.806.866,15</b>
3	DESPESAS	6,5	14.941.578,10	971.769,94	1.369,97	15.911.978,07
3.1	DESPESAS OPERACIONAIS	6,5	14.941.578,10	971.769,94	1.369,97	15.911.978,07
3.1.1	DESPESAS EFETUADAS COM RECURSOS	0,1	6.862.229,39	5.237,44	0,00	6.867.466,83
3.1.1.1	DESPEAS ADMINISTRATIVAS	0,3	1.026.874,59	3.433,84	0,00	1.030.308,43
3.1.1.1.02	ALUGUÉIS E CONDOMÍNIOS	0,0	2.450,64	0,00	0,00	2.450,64
3.1.1.1.02.01	Locação de Bens Móveis	0,0	2.450,64	0,00	0,00	2.450,64
3.1.1.1.03	DESPESAS COM TRANSPORTES E VIAGENS	0,1	44.390,07	33,00	0,00	44.423,07
3.1.1.1.03.01	Passagens e Conduções	0,0	20.568,79	0,00	0,00	20.568,79
3.1.1.1.03.02	Diárias	0,0	8.427,56	0,00	0,00	8.427,56

## PARTIDO TRABALHISTA BRASILEIRO - PTB

CNPJ: 03.605.136/0001-13 Registro: Cart. 1º Ofício, Nº 3068 em 16/12/1994

## BALANCETE ANALÍTICO



Página: 0003

Emissão: 13/01/2011

Competência: 12/2010


Conta Contábil	Descrição	IVM	Saldo Anterior	Débito	Crédito	Saldo Atual
3.1.1.1.03.03	Fretes e Carretos	0,0	15.145,72	0,00	0,00	15.145,72
3.1.1.1.03.04	Outras Despesas com Transportes e Viagens	13,3	248,00	33,00	0,00	281,00
3.1.1.1.03.04.01	Taxi	13,3	248,00	33,00	0,00	281,00
3.1.1.1.04	SERVIÇOS TÉCNICOS PROFISSIONAIS	0,0	30.006,02	0,00	0,00	30.006,02
3.1.1.1.04.03	Consultoria Jurídica	0,0	25.006,02	0,00	0,00	25.006,02
3.1.1.1.04.05	Outros Serviços Técnicos e Profissionais	0,0	5.000,00	0,00	0,00	5.000,00
3.1.1.1.05	MATERIAL DE CONSUMO	0,4	69.444,73	273,51	0,00	69.718,24
3.1.1.1.05.01	Materiais de Expediente	0,0	402,03	0,00	0,00	402,03
3.1.1.1.05.02	Materiais Impressos	0,0	61.858,00	0,00	0,00	61.858,00
3.1.1.1.05.03	Materiais de Processamento de Dados	0,0	4.344,00	0,00	0,00	4.344,00
3.1.1.1.05.04	Material de Copa e Cozinha	10,3	2.666,49	273,51	0,00	2.940,00
3.1.1.1.05.05	Material de Limpeza e Produtos e Higiene	0,0	174,21	0,00	0,00	174,21
3.1.1.1.06	SERVIÇOS E UTILIDADES	0,0	12.011,47	0,00	0,00	12.011,47
3.1.1.1.06.03	Telecomunicações	0,0	352,09	0,00	0,00	352,09
3.1.1.1.06.04	Despesas Postais	0,0	11.659,38	0,00	0,00	11.659,38
3.1.1.1.07	IMPOSTOS E TAXAS	0,0	752,96	0,00	0,00	752,96
3.1.1.1.07.04	Outros Impostos e Taxas	0,0	752,96	0,00	0,00	752,96
3.1.1.1.08	DESPESAS GERAIS	11,7	26.818,70	3.127,33	0,00	29.946,03
3.1.1.1.08.01	Fotocópias, Reprografias, Autenticações e	1,3	372,99	4,78	0,00	377,77
3.1.1.1.08.04	Manutenção, Conservação e Reparos de Bens	23,7	1.605,97	380,00	0,00	1.985,97
3.1.1.1.08.05	Sentenças, Acordos e Custas Judiciais	0,0	16.716,64	0,00	0,00	16.716,64
3.1.1.1.08.07	Combustíveis, Óleos e Lubrificantes	0,0	233,40	0,00	0,00	233,40
3.1.1.1.08.08	Medicamentos	0,0	35,85	0,00	0,00	35,85
3.1.1.1.08.10	Lanches, Refeições e Eventos	39,1	5.774,26	2.260,55	0,00	8.034,81
3.1.1.1.08.99	Outras Despesas Gerais - (Especificar)	23,2	2.079,59	482,00	0,00	2.561,59
3.1.1.1.08.99.01	Lavanderia	0,0	30,59	0,00	0,00	30,59
3.1.1.1.08.99.05	Objetos Decoração p/Eventos	23,5	2.049,00	482,00	0,00	2.531,00
3.1.1.1.09	TRANSFERÊNCIAS EFETUADAS	0,0	841.000,00	0,00	0,00	841.000,00
3.1.1.1.09.02	Transferências Efetuadas - a Direção Estadual	0,0	831.000,00	0,00	0,00	831.000,00
3.1.1.09.03	Transferências Efetuadas - a Direção Municipal	0,0	10.000,00	0,00	0,00	10.000,00
3.1.1.2	DESPESAS COM FINS ELEITORAIS	0,0	5.832.186,26	0,00	0,00	5.832.186,26
3.1.1.2.01	PROPAGANDA DOUTRINÁRIA E POLÍTICA	0,0	30.499,62	0,00	0,00	30.499,62
3.1.1.2.01.02	Disp. c/Eventos e Mat. Promocionais	0,0	8.699,62	0,00	0,00	8.699,62
3.1.1.2.01.03	Produções Audiovisuais	0,0	21.800,00	0,00	0,00	21.800,00
3.1.1.2.03	DESPESAS COM ALISTAMENTO	0,0	60.000,00	0,00	0,00	60.000,00
3.1.1.2.03.02	Testes e Pesquisas	0,0	60.000,00	0,00	0,00	60.000,00
3.1.1.2.04	DESPESAS COM SEMINÁRIOS E CONVENÇÕES	0,0	730.485,14	0,00	0,00	730.485,14
3.1.1.2.04.03	Despesas com Convenções Partidárias	0,0	680.785,14	0,00	0,00	680.785,14
3.1.1.2.04.04	Outros Eventos	0,0	49.700,00	0,00	0,00	49.700,00
3.1.1.2.05	DESPESAS COM CAMPANHAS ELEITORAIS	0,0	5.011.201,50	0,00	0,00	5.011.201,50
3.1.1.2.05.18	TRANSFERÊNCIAS EFETUADAS	0,0	5.010.000,00	0,00	0,00	5.010.000,00
3.1.1.2.05.18.04	Transferências Efetuadas - a Candidatos	0,0	2.861.000,00	0,00	0,00	2.861.000,00
3.1.1.2.05.18.05	Transferências Efetuadas - a Comitês Financeiros	0,0	2.149.000,00	0,00	0,00	2.149.000,00
3.1.1.2.05.19	DESPESAS FINANCEIRAS	0,0	1.201,50	0,00	0,00	1.201,50
3.1.1.2.05.19.01	Comissões e Taxas Bancárias	0,0	1.201,50	0,00	0,00	1.201,50
3.1.1.3	ENCARGOS FINANCEIROS	56,9	3.168,54	1.803,60	0,00	4.972,14
3.1.1.3.01	DESPESAS FINANCEIRAS	56,9	3.168,54	1.803,60	0,00	4.972,14
3.1.1.3.01.01	Juros Pagos	81,2	2.189,46	1.777,60	0,00	3.967,06
3.1.1.3.01.04	Comissões e Taxas Bancárias	2,7	979,08	26,00	0,00	1.005,08
3.1.2	DESPESAS EFETUADAS COM RECURSOS DO	11,9	8.079.348,71	966.532,50	1.369,97	9.044.511,24
3.1.2.1	DESPESAS ADMINISTRATIVAS	12,5	6.182.421,09	772.511,08	1.346,31	6.953.585,86
3.1.2.1.01	DESPESAS COM PESSOAL	12,9	1.037.085,31	134.940,61	1.346,31	1.170.679,61
3.1.2.1.01.01	Salários e Ordenados	9,1	429.491,97	38.919,82	0,00	468.411,79
3.1.2.1.01.02	Férias	0,0	60.040,24	0,00	0,00	60.040,24
3.1.2.1.01.03	13º Salário	730,6	5.166,42	37.746,60	0,00	42.913,02
3.1.2.1.01.04	Previdência Social	15,9	128.882,64	20.546,60	0,00	149.429,24
3.1.2.1.01.05	FGTS	8,7	53.936,07	4.716,97	0,00	58.653,04
3.1.2.1.01.06	Pis s/Folha de Pagamento	15,2	5.051,99	766,66	0,00	5.818,65
3.1.2.1.01.08	Auxílio-alimentação	16,5	99.153,68	16.341,48	0,00	115.495,16
3.1.2.1.01.09	Auxílio-transporte	5,5	19.686,55	1.073,05	0,00	20.759,60
3.1.2.1.01.10	Assistência Médica e Social	6,2	58.842,07	5.019,45	1.346,31	62.515,21
3.1.2.1.01.11	Rescisão de Contrato de Trabalho	0,0	7.132,05	0,00	0,00	7.132,05
3.1.2.1.01.14	Outras Despesas C/Pessoal	0,0	50,00	0,00	0,00	50,00



## PARTIDO TRABALHISTA BRASILEIRO - PTB

CNPJ: 03.605.136/0001-13 Registro: Cart. 1º Ofício, Nº 3068 em 16/12/1994

## BALANCETE ANALÍTICO



Página: 0004

Emissão: 13/01/2011


Competência: 12/2010

Conta Contábil	Descrição	IVM	Saldo Anterior	Débito	Crédito	Saldo Atual
3.1.2.1.01.15	DESPEAS COM PESSOAL - RES. 22.239/06 TSE	5,8	169.651,63	9.809,98	0,00	179.461,61
3.1.2.1.01.15.01	Salários e Ordenados - Res. 22.239/06	5,5	113.972,06	6.256,00	0,00	120.228,06
3.1.2.1.01.15.02	Previdência Social - Res. 22.239/06	6,0	45.102,11	2.684,99	0,00	47.787,10
3.1.2.1.01.15.03	FGTS - Res. 22.239/06	9,2	9.442,10	868,99	0,00	10.311,09
3.1.2.1.01.15.04	PIS Folha de Pagamento - Res. 22.239/06	0,0	1.135,36	0,00	0,00	1.135,36
3.1.2.1.02	ALUGUÉIS E CONDOMÍNIOS	8,2	282.040,01	23.242,53	0,00	305.282,54
3.1.2.1.02.01	Locação de Bens Móveis	9,4	9.559,74	900,00	0,00	10.459,74
3.1.2.1.02.02	Locação de Bens Imóveis	9,1	190.191,27	17.300,86	0,00	207.492,13
3.1.2.1.02.03	Taxas de Condomínios	8,6	58.379,33	5.041,67	0,00	63.421,00
3.1.2.1.02.04	ALUGUEIS E CONDOMINIOS - RES. 22.239/06 TSE	0,0	23.909,67	0,00	0,00	23.909,67
3.1.2.1.02.04.01	Locação Bens Imóveis - Res. 22.239/06	0,0	23.073,61	0,00	0,00	23.073,61
3.1.2.1.02.04.02	Taxas de Condomínio - Res. 22.239/06	0,0	836,06	0,00	0,00	836,06
3.1.2.1.03	DESPEAS COM TRANSPORTES E VIAGENS	10,4	619.087,46	64.517,65	0,00	683.605,11
3.1.2.1.03.01	Passagens e Conduções	11,5	349.209,98	40.314,81	0,00	389.524,79
3.1.2.1.03.02	Diárias	9,5	244.028,10	23.136,04	0,00	267.164,14
3.1.2.1.03.03	Fretes e Carretos	0,0	19.244,88	0,00	0,00	19.244,88
3.1.2.1.03.04	Outras Despesas com Transportes e Viagens	16,2	6.604,50	1.066,80	0,00	7.671,30
3.1.2.1.03.04.01	Taxi	16,2	6.604,50	1.066,80	0,00	7.671,30
3.1.2.1.04	SERVIÇOS TÉCNICOS PROFISSIONAIS	10,4	1.906.256,62	197.900,20	0,00	2.104.156,82
3.1.2.1.04.01	Serviços Contábeis	20,9	73.650,00	15.400,00	0,00	89.050,00
3.1.2.1.04.02	Serviços de Processamento de dados	0,8	495.276,00	4.000,00	0,00	499.276,00
3.1.2.1.04.03	Consultoria Jurídica	4,9	188.342,04	9.283,56	0,00	197.625,60
3.1.2.1.04.04	Segurança e Vigilância	9,5	1.914,00	181,50	0,00	2.095,50
3.1.2.1.04.05	Outros Serviços Técnicos e Profissionais	15,5	948.500,69	146.873,74	0,00	1.095.374,43
3.1.2.1.04.06	Encargos Sociais	12,9	160.529,89	20.761,40	0,00	181.291,29
3.1.2.1.04.07	SERV. TECN. PROFISSIONAIS - RES. 22.239/06 TSE	3,7	38.044,00	1.400,00	0,00	39.444,00
3.1.2.1.04.07.01	Serviços Contábeis - Res. 22.239/06 TSE	3,7	38.044,00	1.400,00	0,00	39.444,00
3.1.2.1.05	MATERIAL DE CONSUMO	62,7	52.553,03	32.939,23	0,00	85.492,26
3.1.2.1.05.01	Material de Expediente	7,4	2.653,40	197,11	0,00	2.850,51
3.1.2.1.05.02	Materiais Impressos	152,6	21.250,00	32.424,00	0,00	53.674,00
3.1.2.1.05.03	Materiais de Processamento de Dados	0,0	19.176,98	0,00	0,00	19.176,98
3.1.2.1.05.04	Material de Copa e Cozinha	0,5	5.516,49	30,00	0,00	5.546,49
3.1.2.1.05.05	Material de Limpeza e Produtos e Higiene	7,3	3.956,16	288,12	0,00	4.244,28
3.1.2.1.06	SERVIÇOS E UTILIDADES	10,1	226.556,18	22.874,21	0,00	249.430,39
3.1.2.1.06.01	Energia Elétrica	9,7	7.839,04	762,37	0,00	8.601,41
3.1.2.1.06.03	Telecomunicações	10,6	169.438,26	18.016,07	0,00	187.454,33
3.1.2.1.06.04	Despesas Postais	7,0	31.284,87	2.183,07	0,00	33.467,94
3.1.2.1.06.06	Outros Serviços e Utilidades	18,7	10.250,18	1.912,70	0,00	12.162,88
3.1.2.1.06.06.01	TV à Cabo	9,3	2.278,83	212,70	0,00	2.491,53
3.1.2.1.06.06.02	Internet	21,3	7.971,35	1.700,00	0,00	9.671,35
3.1.2.1.06.07	SERVIÇOS E UTILIDADES - RES. 22.239/TSE	0,0	7.743,83	0,00	0,00	7.743,83
3.1.2.1.06.07.01	Energia Elétrica - Res. 22.239/TSE	0,0	3.924,63	0,00	0,00	3.924,63
3.1.2.1.06.07.02	Água e Esgoto - Res. 22.239 TSE	0,0	467,78	0,00	0,00	467,78
3.1.2.1.06.07.03	Telecomunicações - Res. 22.239/TSE	0,0	3.351,42	0,00	0,00	3.351,42
3.1.2.1.07	IMPOSTOS E TAXAS	6,4	9.019,07	573,40	0,00	9.592,47
3.1.2.1.07.01	IPTU	9,1	5.289,35	480,85	0,00	5.770,20
3.1.2.1.07.02	IPVA	9,1	1.018,27	92,55	0,00	1.110,82
3.1.2.1.07.04	Outros Impostos e Taxas	0,0	132,93	0,00	0,00	132,93
3.1.2.1.07.05	IMPOSTOS E TAXAS - RES. 22.239/TSE	0,0	2.578,52	0,00	0,00	2.578,52
3.1.2.1.07.05.01	Impostos e Taxas - Res. 22.239/TSE	0,0	2.578,52	0,00	0,00	2.578,52
3.1.2.1.08	DESPEAS GERAIS	7,9	339.023,41	26.703,25	0,00	365.726,66
3.1.2.1.08.01	Fotocópias, Reprografias, Autenticações e	9,5	5.892,21	561,01	0,00	6.453,22
3.1.2.1.08.02	Revistas, Jornais, Editais, Publicações e Registros	5,8	5.786,89	337,24	0,00	6.124,13
3.1.2.1.08.03	Seguros	8,2	3.572,85	292,69	0,00	3.865,54
3.1.2.1.08.04	Manutenção, Conservação e Reparos de Bens	0,0	11.226,55	0,00	0,00	11.226,55
3.1.2.1.08.05	Sentenças, Acordos e Custas Judiciais	0,0	26.208,28	0,00	0,00	26.208,28
3.1.2.1.08.06	Combustíveis, Óleos e Lubrificantes	3,9	16.936,68	666,00	0,00	17.602,68
3.1.2.1.08.07	Medicamentos	0,0	47,94	0,00	0,00	47,94
3.1.2.1.08.08	Depreciação	9,0	29.423,62	2.633,95	0,00	32.057,57
3.1.2.1.08.09	Amortização	10,0	184.195,64	18.497,60	0,00	202.693,24
3.1.2.1.08.10	Lanches, Refeições e Eventos	3,5	43.602,34	1.547,79	0,00	45.150,13
3.1.2.1.08.99	Outras Despesas Gerais ( especificar )	17,9	12.130,41	2.166,97	0,00	14.297,38
3.1.2.1.08.99.01	Lavanderia	17,2	326,80	56,35	0,00	383,15
3.1.2.1.08.99.02	Serviços de Entrega - Motoboy	21,4	9.865,21	2.110,62	0,00	11.975,83
3.1.2.1.08.99.03	Chaveiro	0,0	505,00	0,00	0,00	505,00
3.1.2.1.08.99.05	Objetos Decoração p/Eventos	0,0	1.433,40	0,00	0,00	1.433,40

## PARTIDO TRABALHISTA BRASILEIRO - PTB

CNPJ: 03.605.136/0001-13 Registro: Cart. 1º Ofício, Nº 3068 em 16/12/1994

## BALANCETE ANALÍTICO



Página: 0005

Emissão: 13/01/2011

Competência: 12/2010


Conta Contábil	Descrição	IVM	Saldo Anterior	Débito	Crédito	Saldo Atual
3.1.2.1.09	TRANSFERÊNCIAS EFETUADAS	15,7	1.710.800,00	268.820,00	0,00	1.979.620,00
3.1.2.1.09.02	Transferências Efetuadas - a Direção Estadual	16,1	1.648.800,00	264.820,00	0,00	1.913.620,00
3.1.2.1.09.03	Transferências Efetuadas - a Direção Municipal	6,5	62.000,00	4.000,00	0,00	66.000,00
3.1.2.2	DESPESAS COM FINS ELEITORAIS	10,3	1.879.511,70	193.581,43	0,00	2.073.093,13
3.1.2.2.01	PROPAGANDA DOUTRINARIA E POLITICA	0,0	38.853,00	0,00	0,00	38.853,00
3.1.2.2.01.02	Desp. c/ Eventos e Materiais Promocionais	0,0	37.853,00	0,00	0,00	37.853,00
3.1.2.2.01.03	Produções de Audiovisuais	0,0	1.000,00	0,00	0,00	1.000,00
3.1.2.2.02	DESPESAS COM CRIAÇÃO OU MANUTENÇÃO DE	10,8	1.612.068,60	174.009,89	0,00	1.786.078,49
3.1.2.2.02.01	Fundação Instituto Getúlio Vargas	10,8	1.612.068,60	174.009,89	0,00	1.786.078,49
3.1.2.2.04	DESPESAS COM SEMINÁRIOS E CONVENÇÕES	0,0	222.776,50	0,00	0,00	222.776,50
3.1.2.2.04.03	Despesas com Convenções Partidárias	0,0	212.427,50	0,00	0,00	212.427,50
3.1.2.2.04.04	Outros Eventos	0,0	10.349,00	0,00	0,00	10.349,00
3.1.2.2.06	CRIAÇÃO, MANUT. PROG. PROM. PARTIC.	336,7	5.813,60	19.571,54	0,00	25.385,14
3.1.2.2.06.01	PTB Mulher - Promoção de Eventos	20,8	5.813,60	1.208,54	0,00	7.022,14
3.1.2.2.06.02	Divulgação e Publicidade do PTB-Mulher	0,0	0,00	18.363,00	0,00	18.363,00
3.1.2.3	ENCARGOS FINANCEIROS	2,4	17.415,92	439,99	23,66	17.832,25
3.1.2.3.01	DESPESAS FINANCEIRAS	2,4	17.415,92	439,99	23,66	17.832,25
3.1.2.3.01.01	Juros Pagos	0,4	13.421,01	49,29	0,00	13.470,30
3.1.2.3.01.04	Comissões e Taxas Bancárias	9,4	3.889,77	390,70	23,66	4.256,81
3.1.2.3.01.07	DESPESAS FINANCEIRAS - RES. 22.239/06 TSE	0,0	105,14	0,00	0,00	105,14
3.1.2.3.01.07.01	Juros e Multas - Res. 22.239/06	0,0	105,14	0,00	0,00	105,14
<b>TOTAL GERAL - DESPESAS.....</b>			<b>14.941.578,10</b>	<b>971.769,94</b>	<b>1.369,97</b>	<b>15.911.978,07</b>
4	RECEITAS	5,5	-16.015.132,01	0,00	878.168,06	-16.893.300,07
4.1	RECEITAS OPERACIONAIS	5,5	-16.015.132,01	0,00	878.168,06	-16.893.300,07
4.1.1	RECEITAS DE DOAÇÕES E CONTRIBUIÇÕES	0,0	-7.067.090,00	0,00	1.383,00	-7.068.473,00
4.1.1.1	DOAÇÕES	0,1	-1.990.090,00	0,00	1.383,00	-1.991.473,00
4.1.1.1.01	Doações - Pessoas Físicas	8,1	-17.090,00	0,00	1.383,00	-18.473,00
4.1.1.1.02	Doações - Pessoas Jurídicas	0,0	-1.973.000,00	0,00	0,00	-1.973.000,00
4.1.1.3	DOAÇÕES - CAMPANHAS ELEITORAIS	0,0	-5.077.000,00	0,00	0,00	-5.077.000,00
4.1.1.3.02	Doações - Pessoas Jurídicas	0,0	-4.077.000,00	0,00	0,00	-4.077.000,00
4.1.1.3.03	Doações - Partidos Políticos	0,0	-1.000.000,00	0,00	0,00	-1.000.000,00
4.1.2	RECEITAS DO FUNDO PARTIDÁRIO	9,8	-8.930.392,48	0,00	876.785,06	-9.807.177,54
4.1.2.1	COTAS RECEBIDAS	9,8	-8.930.392,48	0,00	876.785,06	-9.807.177,54
4.1.2.1.01	Fundo Partidário	9,8	-8.930.392,48	0,00	876.785,06	-9.807.177,54
4.1.5	RECEITAS FINANCEIRAS	0,0	-3.649,53	0,00	0,00	-3.649,53
4.1.5.1	RECEITAS DIVERSAS	0,0	-3.649,53	0,00	0,00	-3.649,53
4.1.5.1.03	Descontos Obtidos	0,0	-8,89	0,00	0,00	-8,89
4.1.5.1.06	Rendas de Aplicações Financeiras de Recursos Próprios	0,0	-3.640,64	0,00	0,00	-3.640,64
4.1.7	OUTRAS RECEITAS	0,0	-14.000,00	0,00	0,00	-14.000,00
4.1.7.1	OUTRAS RECEITAS DIVERSAS	0,0	-14.000,00	0,00	0,00	-14.000,00
4.1.7.1.02	Receitas de Aluguéis	0,0	-14.000,00	0,00	0,00	-14.000,00
<b>TOTAL GERAL - RECEITAS.....</b>			<b>-16.015.132,01</b>	<b>0,00</b>	<b>878.168,06</b>	<b>-16.893.300,07</b>

PARTIDO TRABALHISTA BRASILEIRO - PTB  
ROBERTO JEFFERSON MONTEIRO FRANCISCO  
Presidente

ATHIVA CONTABILIDADE LTDA-ME  
10.786.257/0001-74  
1571/CRC-DF

**PARTIDO TRABALHISTA BRASILEIRO - PTB**

CNPJ: 03.605.136/0001-13 Registro: Cart. 1º Ofício, Nº 3068 em 16/12/1994

**BALANCETE ANALÍTICO**

Página: 0006

Emissão: 13/01/2011

Competência: 12/2010

Conta Contábil	Descrição	IVM	Saldo Anterior	Débito	Crédito	Saldo Atual
1	ATIVO	-3,2	2.881.109,25	1.005.499,68	1.098.420,78	2.788.188,15
2	PASSIVO	0,0	-1.807.555,34	289.686,19	288.997,00	-1.806.866,15
3	DESPESAS	6,5	14.941.578,10	971.769,94	1.369,97	15.911.978,07
4	RECEITAS	5,5	-16.015.132,01	0,00	878.168,06	-16.893.300,07

Total das Contas Devedoras: 18.700.166,22

Total das Contas Credoras: -18.700.166,22

Diferença: 0,00




PODER JUDICIÁRIO  
TRIBUNAL SUPERIOR ELEITORAL

MOD. TSE 30



**Tribunal Superior Eleitoral  
SECRETARIA JUDICIÁRIA**



**PRESTAÇÃO DE CONTAS Nº 808-16.2011.6.00.0000**

**TERMO DE ENCERRAMENTO**

Aos onze dias do mês de maio do ano de dois mil e onze, procedi ao encerramento do anexo 14, à fl. *56*.

Eu *Rafael da Costa Jerônimo*, da Coordenadoria de Registros Partidários, Autuação e Distribuição - CPAD, Nº 0900919, lavrei o presente termo.