




**Tribunal Superior Eleitoral
SECRETARIA JUDICIÁRIA**



PRESTAÇÃO DE CONTAS Nº 918-15.2011.6.00.0000

TERMO DE ABERTURA

Aos três dias do mês de junho do ano de dois mil e onze, procedi à abertura do anexo 1, à fl. 02.

Eu, _____, da Coordenadoria de Registros Partidários, Autuação e Distribuição - CPADI, lavrei o presente termo.




Consulthabil
consultores, auditores e contadores

Tribunal Superior Eleitoral
PROTOCOLO
19.792/2010
15/07/2010 - 18:22



COEPA
[Handwritten signature]



Brasília-DF, 14 de junho de 2010

Ao Excelentíssimo Senhor
Ministro Enrique Ricardo Lewandowski
Presidente do Tribunal Superior Eleitoral
Nesta

Assunto: Encaminhamento do Balancete Mensal

Excelentíssimo Senhor Presidente,

O PARTIDO DA SOCIAL DEMOCRACIA BRASILEIRA (PSDB),
vem respeitosamente, encaminhar o Balancete mensal encerrado em 30/06/2010
em atendimento do art. 32 § 3º, da Lei nº 9.096/95.

Anexamos, ainda, o disquete para fins de divulgação pelo Tribunal
Superior Eleitoral, via Internet.

Aproveitamos a oportunidade para renovar a Vossa Excelência protestos
de elevado apreço.

Atenciosamente,


Andréia RIBEIRO
Contadora - CRC 11914-DF

BALANÇETE


Partido: Partido da Social Democracia Brasileira

Órgão do Partido: Nacional



MES/ANO: Junho/2010

UF/Município: DF/BRASÍLIA

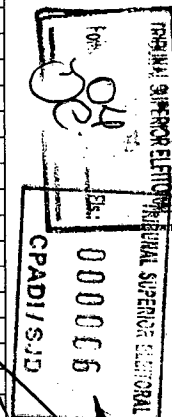
Código	Contas Título da Conta	Saldos Anteriores		Movimento		Saldos Atuais	
		Devedor	Credor	Débito	Crédito	Devedor	Credor
1.0.0.00.00.00.00	ATIVO	2.906.575,94	144.566,55	8.069.633,56	4.597.340,09	6.389.007,93	154.705,07
1.1.0.00.00.00.00	ATIVO CIRCULANTE	2.215.687,83	0,00	7.909.888,12	4.587.201,57	5.538.374,38	0,00
1.1.1.00.00.00.00	DISPONÍVEL	1.768.160,07	0,00	7.878.982,02	4.556.295,47	5.090.846,62	0,00
1.1.1.01.00.00.00	CAIXA	10,36	0,00	4.000,00	2.205,53	1.804,83	0,00
1.1.1.01.01.00.00	Fundo de Caixa – Outros Recursos	10,36	0,00	4.000,00	2.205,53	1.804,83	0,00
1.1.1.02.00.00.00	BANCOS CONTA MOVIMENTO	1.768.149,71	0,00	7.874.982,02	4.554.089,94	5.089.041,79	0,00
1.1.1.02.01.00.00	(OR)NºBanco:001 / NºAgência:3596-3 / NºConta:1.608-X	0,00	0,00	29.881,05	28.892,43	988,62	0,00
1.1.1.02.02.00.00	(OR)NºBanco:001 / NºAgência:3596-3 / NºConta:400.021-8	22.749,30	0,00	13.216,50	6.025,00	29.940,80	0,00
1.1.1.02.03.00.00	(OR)NºBanco:001 / NºAgência:3596-3 / NºConta:400.212-1	4.068,98	0,00	0,00	34,00	4.034,98	0,00
1.1.1.02.04.00.00	(OR)NºBanco:409 / NºAgência:0635 / NºConta:155.626-8	1.029.823,37	0,00	5.340.000,00	2.779.120,03	3.590.703,34	0,00
1.1.1.02.05.00.00	(EL10)NºBanco:341/ NºAgência:0198 / NºConta:53571-8	0,00	0,00	200.000,00	0,00	200.000,00	0,00
1.1.1.02.06.00.00	(FP)NºBanco:001 / NºAgência:3596-3 / NºConta:6.214-6	711.508,06	0,00	2.291.884,47	1.740.018,48	1.263.374,05	0,00
1.1.3.00.00.00.00	ADIANTAMENTOS	447.527,76	0,00	30.906,10	30.906,10	447.527,76	0,00
1.1.3.01.00.00.00	ADIANTAMENTOS A EMPREGADOS	0,00	0,00	10.906,10	10.906,10	0,00	0,00
1.1.3.01.03.00.00	Adiantamentos de Férias	0,00	0,00	10.906,10	10.906,10	0,00	0,00
1.1.3.02.00.00.00	ADIANTAMENTOS DIVERSOS	217.405,55	0,00	20.000,00	20.000,00	217.405,55	0,00
1.1.3.02.01.00.00	Diretório Regional do Distrito Federal	0,00	0,00	20.000,00	20.000,00	0,00	0,00
1.1.3.02.01.00.00	Outros Adiantamentos ao Governo–Multas Eleitorais	8.708,59	0,00	0,00	0,00	8.708,59	0,00
1.1.3.02.02.00.00	Outros Adiantamentos ao Governo–PIS s/Folha de Pagamento	1.679,60	0,00	0,00	0,00	1.679,60	0,00
1.1.3.02.03.00.00	Outros Adiantamentos ao Governo–IRRF s/NFs	7.389,27	0,00	0,00	0,00	7.389,27	0,00
1.1.3.02.04.00.00	Outros Adiantamentos ao Governo–IRRF/Lei 10.833/2003	198.706,09	0,00	0,00	0,00	198.706,09	0,00
1.1.3.03.00.00.00	ADIANTAMENTOS A FORNECEDORES	922,00	0,00	0,00	0,00	922,00	0,00
1.1.3.03.01.00.00	Patrimonial S/A Administração de Empreendimentos	922,00	0,00	0,00	0,00	922,00	0,00
1.2.1.03.00.00.00	DEPÓSITOS RESTITUIVEIS E VALORES VINCULADOS	230.122,21	0,00	0,00	0,00	230.122,21	0,00
1.2.1.03.01.00.00	DEPÓSITOS JUDICIAIS	230.122,21	0,00	0,00	0,00	230.122,21	0,00
1.2.1.03.01.01.00	Editora Gráfica Global	14.816,38	0,00	0,00	0,00	14.816,38	0,00
1.2.1.03.01.02.00	Eduardo Belli Pereira de Souza	46.443,84	0,00	0,00	0,00	46.443,84	0,00
1.2.1.03.01.03.00	Socorro Ximenes Firmino	6.506,71	0,00	0,00	0,00	6.506,71	0,00
1.2.1.03.01.04.00	Proc. 200901768264-Itumbiara-GO	3.398,81	0,00	0,00	0,00	3.398,81	0,00
1.2.1.03.01.05.00	Proc. 200800877068-Itumbiara-GO	37.881,29	0,00	0,00	0,00	37.881,29	0,00
1.2.1.03.01.06.00	Televisão Joacaba Ltda	121.075,18	0,00	0,00	0,00	121.075,18	0,00
1.2.3.00.00.00.00	ATIVO PERMANENTE	690.888,11	144.566,55	159.745,44	10.138,52	850.633,55	154.705,07
1.2.3.01.00.00.00	BENS MOVEIS	565.888,17	122.661,29	159.745,44	7.075,18	725.633,61	129.736,47
1.2.3.01.01.00.00	MAQUINAS E EQUIPAMENTOS	390.120,65	81.199,06	157.776,44	5.036,27	547.897,09	86.235,33
1.2.3.01.01.01.00	Equipamentos de Informática	331.830,65	0,00	157.776,44	0,00	489.607,09	0,00
1.2.3.01.01.02.00	Equipamentos Audiovisuais	3.450,00	0,00	0,00	0,00	3.450,00	0,00
1.2.3.01.01.03.00	Máquinas e Equipamentos	54.840,00	0,00	0,00	0,00	54.840,00	0,00
1.2.3.01.01.99.00	(-) Depreciação Acumulada	0,00	81.199,06	0,00	5.036,27	0,00	86.235,33
1.2.3.01.02.00.00	MÓVEIS E UTENSÍLIOS	115.267,52	23.312,29	1.969,00	1.030,58	117.236,52	24.342,87
1.2.3.01.02.01.00	Mobiliário de Escritório	111.519,00	0,00	0,00	0,00	111.519,00	0,00
1.2.3.01.02.02.00	Utensílios em Geral	3.748,52	0,00	1.969,00	0,00	5.717,52	0,00
1.2.3.01.02.99.00	(-) Depreciação Acumulada	0,00	23.312,29	0,00	1.030,58	0,00	24.342,87
1.2.3.01.03.00.00	VEÍCULOS	60.500,00	18.149,94	0,00	1.008,33	60.500,00	19.158,27
1.2.3.01.03.01.00	Automóveis	60.500,00	0,00	0,00	0,00	60.500,00	0,00
1.2.3.01.03.99.00	(-) Depreciação Acumulada	0,00	18.149,94	0,00	1.008,33	0,00	19.158,27
1.2.4.02.00.00.00	SISTEMAS APLICATIVOS	124.999,94	21.905,26	0,00	3.063,34	124.999,94	24.968,60
1.2.4.02.01.00.00	Sistemas de Informática	124.999,94	0,00	0,00	0,00	124.999,94	0,00
1.2.4.02.99.00.00	(-) Amortização Acumulada	0,00	21.905,26	0,00	3.063,34	0,00	24.968,60


 TRIBUNAL SUPERIOR ELEITORAL
 000004

Código	Contas Título da Conta	Saldos Anteriores		Movimento		Saldos Atuais	
		Devedor	Credor	Débito	Crédito	Devedor	Credor
2.0.0.00.00.00.00	PASSIVO	441.302,15	5.732.735,58	3.012.405,50	3.824.054,62	466.172,30	6.569.254,85
2.1.0.00.00.00.00	PASSIVO CIRCULANTE	0,00	1.677.387,58	2.987.535,35	3.824.054,62	0,00	2.513.906,85
2.1.1.00.00.00.00	FORNECEDORES DE BENS E SERVIÇOS	0,00	770.124,14	1.539.228,23	1.353.022,44	0,00	583.918,35
2.1.1.01.00.00.00	FORNECEDORES DE BENS	0,00	114.583,50	26.136,25	4.566,00	0,00	93.013,25
2.1.1.01.01.00.00	ABC Importação e Exportação Ltda	0,00	0,00	0,00	822,00	0,00	822,00
2.1.1.01.02.00.00	CTIS Tecnologia S/A	0,00	114.583,50	22.392,25	0,00	0,00	92.191,25
2.1.1.01.03.00.00	Shalon Comercio de Agua Mineral Ltda	0,00	0,00	3.744,00	3.744,00	0,00	0,00
2.1.1.02.00.00.00	FORNECEDORES DE SERVIÇOS	0,00	655.540,64	1.513.091,98	1.348.456,44	0,00	490.905,10
2.1.1.02.01.00.00	Abdon Marinho Advogados Associados S/C	0,00	14.077,50	14.077,50	0,00	0,00	0,00
2.1.1.02.02.00.00	AF PRESS Comercio e Serviços Ltda – ME	0,00	0,00	0,00	1.158,34	0,00	1.158,34
2.1.1.02.03.00.00	Agencia Estado Ltda	0,00	0,00	654,60	654,60	0,00	0,00
2.1.1.02.04.00.00	Akash Tecnologia da Informação Ltda	0,00	0,00	335,17	5.450,00	0,00	5.114,83
2.1.1.02.05.00.00	Aker Consultoria e Infomática Ltda	0,00	1.667,75	3.750,93	2.083,18	0,00	0,00
2.1.1.02.06.00.00	Alckmin Advogados S/C	0,00	0,00	30.000,00	30.000,00	0,00	0,00
2.1.1.02.07.00.00	ALOG – 01 Soluções de Tecnologia em Informática	0,00	12.793,23	13.557,38	14.995,68	0,00	14.231,53
2.1.1.02.08.00.00	Alves & Quelhas Comercio e Serviços de	0,00	0,00	99,00	99,00	0,00	0,00
2.1.1.02.09.00.00	APP – Ação Pesquisa e Pensamento Ltda	0,00	0,00	7.050,00	7.050,00	0,00	0,00
2.1.1.02.10.00.00	AR CLIMA Ar Condicionado Ltda-ME	0,00	279,00	279,00	0,00	0,00	0,00
2.1.1.02.11.00.00	ARJ Processamento de Dados Ltda	0,00	0,00	35.234,26	35.234,26	0,00	0,00
2.1.1.02.12.00.00	ATI – Assessoria em Tecnologia da Informação	0,00	19.567,73	0,00	0,00	0,00	19.567,73
2.1.1.02.13.00.00	AVG Logística Encomendas e Cargas Ltda	0,00	2.519,84	2.833,03	313,19	0,00	0,00
2.1.1.02.14.00.00	BBTUR – Viagens e Turismo Ltda	0,00	23.735,45	71.587,71	71.278,65	0,00	23.426,39
2.1.1.02.15.00.00	Bora Filmes Cine – Vídeo Produções Ltda	0,00	28.061,15	28.061,15	0,00	0,00	0,00
2.1.1.02.16.00.00	Brasil Telecom S/A	0,00	0,00	0,00	4.890,20	0,00	4.890,20
2.1.1.02.17.00.00	Brasil Telecom S/A	0,00	5.256,36	5.256,36	0,00	0,00	0,00
2.1.1.02.18.00.00	CI Comunicação e Marketing Ltda	0,00	0,00	17.795,90	17.795,90	0,00	0,00
2.1.1.02.19.00.00	Colt Táxi Aéreo Ltda	0,00	119.465,00	119.465,00	122.700,00	0,00	122.700,00
2.1.1.02.20.00.00	Communicatta Informática Ltda	0,00	0,00	6.720,00	6.720,00	0,00	0,00
2.1.1.02.21.00.00	CONSULTHABIL - Consultores, Aud. E Contadores Ltda	0,00	0,00	13.000,00	13.000,00	0,00	0,00
2.1.1.02.22.00.00	Contexto Consultoria e Pesquisa Ltda	0,00	24.455,31	50.513,18	26.057,87	0,00	0,00
2.1.1.02.23.00.00	Cris Balões e Decorações de Eventos e Festas	0,00	0,00	4.100,00	4.100,00	0,00	0,00
2.1.1.02.24.00.00	Danilo Itamar Santos – ME	0,00	0,00	2.750,00	2.750,00	0,00	0,00
2.1.1.02.25.00.00	Detalhe Locação de Toldos Ltda – ME	0,00	0,00	1.800,00	1.800,00	0,00	0,00
2.1.1.02.26.00.00	Dinâmica Administração, Serviços e Obras Ltda	0,00	3.440,98	3.849,12	3.401,21	0,00	2.993,07
2.1.1.02.27.00.00	DJE – Informações e Serviços de Apoio Adm	0,00	0,00	181,00	181,00	0,00	0,00
2.1.1.02.28.00.00	Embratel S/A	0,00	0,00	6.207,63	6.207,63	0,00	0,00
2.1.1.02.29.00.00	Giuseppe Mazzoni e Associados S/S Ltda	0,00	0,00	17.500,00	17.500,00	0,00	0,00
2.1.1.02.30.00.00	Guria Informação & Sistemas Ltda	0,00	0,00	6.100,00	6.100,00	0,00	0,00
2.1.1.02.31.00.00	GW São Paulo Comunicação S/A	0,00	66.745,00	0,00	0,00	0,00	66.745,00
2.1.1.02.32.00.00	Image Access Comercio e Processamento de Dados	0,00	0,00	15.000,00	15.000,00	0,00	0,00
2.1.1.02.33.00.00	Intercultura Consultoria Marketing Cultural	0,00	0,00	7.300,00	36.878,40	0,00	29.578,40
2.1.1.02.34.00.00	ISAT Comunicação, Educação e Tecnologia	0,00	0,00	60.000,00	60.000,00	0,00	0,00
2.1.1.02.35.00.00	Izac Ferreira de Souza	0,00	442,80	0,00	0,00	0,00	442,80
2.1.1.02.36.00.00	Jairo João de Carvalho	0,00	0,00	3.600,00	3.600,00	0,00	0,00
2.1.1.02.37.00.00	João Américo Sonorização Ltda	0,00	0,00	11.000,00	11.000,00	0,00	0,00
2.1.1.02.38.00.00	Laser Lights Efeitos Especiais em Iluminação	0,00	0,00	0,00	22.690,00	0,00	22.690,00
2.1.1.02.39.00.00	Líder Táxi Aéreo S/A – AIR BRASIL	0,00	0,00	0,00	16.870,00	0,00	16.870,00
2.1.1.02.40.00.00	Líderlite Comunicação Assuntos Parlamentar	0,00	0,00	6.369,00	12.000,00	0,00	5.631,00
2.1.1.02.41.00.00	Luan Com Consultoria e Assessoria Ltda	0,00	0,00	11.500,00	11.500,00	0,00	0,00
2.1.1.02.42.00.00	Malheiros, Penteado e Toledo – Advogados	0,00	0,00	31.110,00	31.110,00	0,00	0,00
2.1.1.02.43.00.00	Maxetron Serviços Informações e Representações Ltda	0,00	745,75	745,75	745,75	0,00	745,75
2.1.1.02.44.00.00	MFM – Consultoria em Informática Ltda	0,00	0,00	5.500,00	5.500,00	0,00	0,00
2.1.1.02.45.00.00	Moura e Ribeiro Advogados Associados	0,00	0,00	18.293,87	18.293,87	0,00	0,00
2.1.1.02.46.00.00	Náutica Industria Brasileira de Inflamáveis	0,00	0,00	130.000,00	130.000,00	0,00	0,00




Código	Contas Título da Conta	Saldos Anteriores		Movimento		Saldos Atuais	
		Devedor	Credor	Débito	Crédito	Devedor	Credor
2.1.1.02.47.00.00	Núcleo de Informação e Coordenação do	0,00	150,00	300,00	150,00	0,00	0,00
2.1.1.02.48.00.00	Oceanair Táxi Aéreo Ltda	0,00	187.282,30	261.582,30	74.300,00	0,00	0,00
2.1.1.02.49.00.00	OMM Editora Com e Serviços Ltda – EPP	0,00	20.647,00	20.647,00	0,00	0,00	0,00
2.1.1.02.50.00.00	Opinião Publica Comunicação e Consultoria	0,00	42.232,50	2.767,50	45.000,00	0,00	84.465,00
2.1.1.02.51.00.00	Osvaldo Marques da Rocha – ME	0,00	0,00	5.000,00	5.000,00	0,00	0,00
2.1.1.02.52.00.00	Pensar Comunicação Planejada Ltda	0,00	0,00	16.726,25	16.726,25	0,00	0,00
2.1.1.02.53.00.00	Pereira e Barbosa Serviços Ltda	0,00	0,00	7.000,00	7.000,00	0,00	0,00
2.1.1.02.54.00.00	Pixel Multishow Produtora de Vídeo Ltda	0,00	0,00	4.700,00	4.700,00	0,00	0,00
2.1.1.02.55.00.00	Rdavila Informática Ltda-ME	0,00	14.077,50	14.077,50	0,00	0,00	0,00
2.1.1.02.56.00.00	S2IT Solutions Consultoria Ltda	0,00	0,00	53.937,00	53.937,00	0,00	0,00
2.1.1.02.57.00.00	SACR Comunicações S/C Ltda	0,00	28.155,00	58.155,00	30.000,00	0,00	0,00
2.1.1.02.58.00.00	Salvador Toldos Eventos Ltda	0,00	0,00	82.000,00	82.000,00	0,00	0,00
2.1.1.02.59.00.00	Speedzone Internet e Telecomunicações Ltda	0,00	0,00	4.000,00	4.000,00	0,00	0,00
2.1.1.02.60.00.00	SPT – Serviços Postais e Telematicos	0,00	1.659,60	1.659,60	1.570,15	0,00	1.570,15
2.1.1.02.61.00.00	Sul América Seguro Saúde S/A	0,00	0,00	14.525,45	14.525,45	0,00	0,00
2.1.1.02.62.00.00	Tiweba Desenvolvimento Ltda	0,00	0,00	10.615,00	20.000,00	0,00	9.385,00
2.1.1.02.63.00.00	Universo Online S/A	0,00	41,95	41,95	0,00	0,00	0,00
2.1.1.02.64.00.00	Uranus 2 Comunicação Ltda	0,00	0,00	31.777,20	31.777,20	0,00	0,00
2.1.1.02.65.00.00	Viagens e Turismo Jovem Ltda	0,00	24.402,35	146.764,10	167.780,18	0,00	45.418,43
2.1.1.02.66.00.00	Viaseg Monitoria 24HS Ltda – ME	0,00	140,75	140,75	146,65	0,00	146,65
2.1.1.02.67.00.00	Vivo S/A	0,00	8.498,84	8.498,84	13.134,83	0,00	13.134,83
2.1.1.02.68.00.00	XU Estúdio de Arte e Comunicação Ltda – ME	0,00	5.000,00	5.000,00	0,00	0,00	0,00
2.1.2.00.00.00.00	OBRIGAÇÕES TRABALHISTAS, SOCIAIS E FISCAIS	0,00	244.409,11	177.298,50	376.175,58	0,00	443.286,19
2.1.2.01.00.00.00	OBRIGAÇÕES TRABALHISTAS	0,00	0,00	45.405,27	132.828,58	0,00	87.423,31
2.1.2.01.01.00.00	Salários e Ordenados a Pagar	0,00	0,00	45.405,27	132.828,58	0,00	87.423,31
2.1.2.02.00.00.00	OBRIGAÇÕES SOCIAIS	0,00	77.271,85	56.674,79	59.596,97	0,00	80.194,03
2.1.2.02.01.00.00	Previdência Social a Recolher	0,00	66.537,29	45.940,23	48.362,40	0,00	68.959,46
2.1.2.02.02.00.00	FGTS a Recolher	0,00	9.541,83	9.541,83	9.986,28	0,00	9.986,28
2.1.2.02.02.00.00	PIS a Recolher	0,00	1.192,73	1.192,73	1.248,29	0,00	1.248,29
2.1.2.03.00.00.00	OBRIGAÇÕES FISCAIS	0,00	167.137,26	75.218,44	183.750,03	0,00	275.668,85
2.1.2.03.01.00.00	IR Fonte	0,00	92.900,85	45.761,50	67.479,86	0,00	114.619,21
2.1.2.03.02.00.00	ISS Fonte	0,00	3.310,89	1.670,00	1.567,50	0,00	3.208,39
2.1.2.03.03.00.00	Contribuição Sindical	0,00	0,00	0,00	185,64	0,00	185,64
2.1.2.03.04.00.00	Contribuição Social/PIS/COFINS - LEI 10.833/2003	0,00	70.925,52	27.786,94	114.517,03	0,00	157.655,61
2.1.3.00.00.00.00	OUTRAS OBRIGAÇÕES A PAGAR	0,00	516.243,33	1.271.008,62	2.067.900,27	0,00	1.313.134,98
2.1.3.01.00.00.00	OBRIGAÇÕES DIVERSAS	0,00	516.243,33	1.271.008,62	2.067.900,27	0,00	1.313.134,98
2.1.3.01.01.00.00	Aluguéis a Pagar	0,00	16.321,78	19.369,65	19.689,65	0,00	16.641,78
2.1.3.01.02.00.00	Honorários e Serviços Técnicos Profissionais a Pagar	0,00	499.921,55	1.251.638,97	2.047.806,91	0,00	1.296.089,49
2.1.3.01.03.00.00	Pensão Alimentícia	0,00	0,00	0,00	403,71	0,00	403,71
2.1.4.00.00.00.00	OBRIGAÇÕES PROVISIONADAS	0,00	146.611,00	0,00	26.956,33	0,00	173.567,33
2.1.4.01.00.00.00	PROVISÕES DIVERSAS	0,00	146.611,00	0,00	26.956,33	0,00	173.567,33
2.1.4.01.01.00.00	Provisão para 13º Salário	0,00	49.296,24	0,00	7.030,13	0,00	56.326,37
2.1.4.01.02.00.00	Provisão para Férias	0,00	97.314,76	0,00	19.926,20	0,00	117.240,96
2.2.0.00.00.00.00	PASSIVO NÃO-CIRCULANTE	0,00	4.055.348,00	0,00	0,00	0,00	4.055.348,00
2.2.1.00.00.00.00	PASSIVO OPERACIONAL DE LONGO PRAZO	0,00	4.055.348,00	0,00	0,00	0,00	4.055.348,00
2.2.1.01.00.00.00	FORNECEDORES DE BENS E SERVIÇOS	0,00	4.055.348,00	0,00	0,00	0,00	4.055.348,00
2.2.1.01.01.00.00	FORNECEDORES DE SERVIÇOS	0,00	4.055.348,00	0,00	0,00	0,00	4.055.348,00
2.3.0.00.00.00.00	PATRIMÔNIO LÍQUIDO	441.302,15	0,00	24.870,15	0,00	466.172,30	0,00
2.3.2.00.00.00.00	RESULTADO	441.302,15	0,00	24.870,15	0,00	466.172,30	0,00
2.3.2.01.00.00.00	RESULTADO ACUMULADO	441.302,15	0,00	24.870,15	0,00	466.172,30	0,00



Contas		Saldos Anteriores		Movimento		Saldos Atuais	
Código	Título da Conta	Devedor	Credor	Débito	Crédito	Devedor	Credor
3.0.0.00.00.00.00	DESPEAS	17.964.085,10	0,00	5.296.297,79	0,00	23.260.382,89	0,00
3.1.0.00.00.00.00	DESPEAS OPERACIONAIS	17.964.085,10	0,00	5.296.297,79	0,00	23.260.382,89	0,00
3.1.1.00.00.00.00	DESPEAS EFETUADAS COM OUTROS RECURSOS	6.007.372,50	0,00	3.541.363,60	0,00	9.548.736,10	0,00
3.1.1.01.00.00.00	DESPEAS ADMINISTRATIVAS	5.586.844,85	0,00	3.076.493,20	0,00	8.663.338,05	0,00
3.1.1.01.01.00.00	DESPEAS COM PESSOAL	190.691,09	0,00	829,92	0,00	191.521,01	0,00
3.1.1.01.01.01.00	Salários e Ordenados	114.498,71	0,00	0,00	0,00	114.498,71	0,00
3.1.1.01.01.02.00	Férias	0,00	0,00	0,00	0,00	0,00	0,00
3.1.1.01.01.03.00	13º salário	0,00	0,00	0,00	0,00	0,00	0,00
3.1.1.01.01.04.00	Previdência Social	37.085,64	0,00	0,00	0,00	37.085,64	0,00
3.1.1.01.01.05.00	FGTS	9.159,89	0,00	0,00	0,00	9.159,89	0,00
3.1.1.01.01.06.00	PIS s/ Folha de Pagamento	1.144,99	0,00	0,00	0,00	1.144,99	0,00
3.1.1.01.01.07.00	Seguro de Vida de Empregados	0,00	0,00	0,00	0,00	0,00	0,00
3.1.1.01.01.08.00	Auxilio-Alimentação	6.834,29	0,00	0,00	0,00	6.834,29	0,00
3.1.1.01.01.09.00	Auxilio-Transporte	277,98	0,00	0,00	0,00	277,98	0,00
3.1.1.01.01.10.00	Assistência Médica e Social	17.580,51	0,00	0,00	0,00	17.580,51	0,00
3.1.1.01.01.11.00	Treinamentos e Cursos	4.109,08	0,00	829,92	0,00	4.939,00	0,00
3.1.1.01.02.00.00	ALUGUÉIS E CONDOMÍNIOS	140.931,30	0,00	141.619,74	0,00	282.551,04	0,00
3.1.1.01.02.01.00	Locação de Bens Móveis	28.610,90	0,00	141.619,74	0,00	170.230,64	0,00
3.1.1.01.02.02.00	Locação de Bens Imóveis	107.959,50	0,00	0,00	0,00	107.959,50	0,00
3.1.1.01.02.03.00	Taxas de Condomínios	4.360,90	0,00	0,00	0,00	4.360,90	0,00
3.1.1.01.03.00.00	DESPEAS COM TRANSPORTES E VIAGENS	1.526.214,01	0,00	441.991,50	0,00	1.968.205,51	0,00
3.1.1.01.03.01.00	Passagens e Conduções	165.562,10	0,00	122.197,26	0,00	287.759,36	0,00
3.1.1.01.03.02.00	Diárias	458.185,20	0,00	53.165,24	0,00	511.350,44	0,00
3.1.1.01.03.03.00	Fretes e Carretos	1.691,61	0,00	0,00	0,00	1.691,61	0,00
3.1.1.01.03.04.00	Fretamento de Aeronaves	900.775,10	0,00	266.629,00	0,00	1.167.404,10	0,00
3.1.1.01.04.00.00	SERVIÇOS TÉCNICOS PROFISSIONAIS	2.567.828,59	0,00	1.961.417,94	0,00	4.529.246,53	0,00
3.1.1.01.04.01.00	Serviços Contábeis	13.000,00	0,00	0,00	0,00	13.000,00	0,00
3.1.1.01.04.02.00	Serviços de Informática	753.273,18	0,00	87.753,94	0,00	841.027,12	0,00
3.1.1.01.04.03.00	Serviços de Consultoria Jurídica	184.186,00	0,00	61.110,00	0,00	245.296,00	0,00
3.1.1.01.04.04.00	Serviços de Segurança, Vigilância e Limpeza	3.289,99	0,00	0,00	0,00	3.289,99	0,00
3.1.1.01.04.05.00	Serviços Gráficos e Reprográficos	9.980,00	0,00	0,00	0,00	9.980,00	0,00
3.1.1.01.04.06.00	Serviços de Propaganda e Publicidade	305.040,23	0,00	75.000,00	0,00	380.040,23	0,00
3.1.1.01.04.07.00	Serviços Prestados por Terceiros	1.299.059,19	0,00	1.737.554,00	0,00	3.036.613,19	0,00
3.1.1.01.05.00.00	MATERIAL DE CONSUMO	112.945,68	0,00	6.256,51	0,00	119.202,19	0,00
3.1.1.01.05.01.00	Materiais de Expediente	335,98	0,00	2.067,34	0,00	2.403,32	0,00
3.1.1.01.05.02.00	Materiais Impressos	13.600,00	0,00	0,00	0,00	13.600,00	0,00
3.1.1.01.05.03.00	Materiais de Informática	869,86	0,00	0,00	0,00	869,86	0,00
3.1.1.01.05.04.00	Materiais de Copa e Cozinha	2.259,90	0,00	0,00	0,00	2.259,90	0,00
3.1.1.01.05.05.00	Materiais de Limpeza e Produtos de Higiene	59,27	0,00	787,98	0,00	847,25	0,00
3.1.1.01.05.06.00	Alimentação	94.620,67	0,00	3.401,19	0,00	98.021,86	0,00
3.1.1.01.05.07.00	Materiais Promocionais	1.200,00	0,00	0,00	0,00	1.200,00	0,00
3.1.1.01.06.00.00	SERVIÇOS E UTILIDADES	29.818,79	0,00	20.044,90	0,00	49.863,69	0,00
3.1.1.01.06.01.00	Energia Elétrica	4.467,32	0,00	0,00	0,00	4.467,32	0,00
3.1.1.01.06.02.00	Água e Esgoto	0,00	0,00	0,00	0,00	0,00	0,00
3.1.1.01.06.03.00	Telecomunicações	18.622,92	0,00	18.474,75	0,00	37.097,67	0,00
3.1.1.01.06.04.00	Serviços Postais	6.728,55	0,00	1.570,15	0,00	8.298,70	0,00
3.1.1.01.07.00.00	TRIBUTOS	1.181,37	0,00	0,00	0,00	1.181,37	0,00
3.1.1.01.07.01.00	IPTU	0,00	0,00	0,00	0,00	0,00	0,00
3.1.1.01.07.02.00	IPVA	1.005,44	0,00	0,00	0,00	1.005,44	0,00
3.1.1.01.07.03.00	Sindical Patronal	132,93	0,00	0,00	0,00	132,93	0,00
3.1.1.01.07.04.00	Taxas Estaduais	43,00	0,00	0,00	0,00	43,00	0,00
3.1.1.01.08.00.00	DESPEAS GERAIS	63.774,80	0,00	10.904,17	0,00	74.678,97	0,00
3.1.1.01.08.01.00	Fotocópias, Reprogr., Autenticações e Encadernações	35.408,38	0,00	116,83	0,00	35.525,21	0,00
3.1.1.01.08.02.00	Revistas, Periódicos, Editais, Publicações e Registro	7.969,25	0,00	10.270,32	0,00	18.239,57	0,00



Forma 003
 00007
 CPAD/1.372
 TRIBUNAL SUPERIOR ELEITORAL

Contas		Saldos Anteriores		Movimento		Saldos Atuais	
Código	Título da Conta	Devedor	Credor	Débito	Crédito	Devedor	Credor
3.1.1.01.08.03.00	Seguros	93,87	0,00	0,00	0,00	93,87	0,00
3.1.1.01.08.04.00	Manutenção, Conservação e Reparos de Bens	18.520,36	0,00	165,00	0,00	18.685,36	0,00
3.1.1.01.08.05.00	Despesas Judiciais	0,00	0,00	0,00	0,00	0,00	0,00
3.1.1.01.08.06.00	Donativos e Contribuições	0,00	0,00	0,00	0,00	0,00	0,00
3.1.1.01.08.07.00	Combustíveis, Óleos e Lubrificantes	1.782,94	0,00	352,02	0,00	2.134,96	0,00
3.1.1.01.09.00.00	TRANSFERÊNCIAS EFETUADAS	910.974,60	0,00	483.290,00	0,00	1.394.264,60	0,00
3.1.1.01.09.02.00	Direção Estadual	910.974,60	0,00	483.290,00	0,00	1.394.264,60	0,00
3.1.1.01.10.00.00	DESPESAS COM DEPRECIÇÃO E AMORTIZAÇÃO	42.484,62	0,00	10.138,52	0,00	52.623,14	0,00
3.1.1.01.10.01.00	Depreciação	30.107,92	0,00	7.075,18	0,00	37.183,10	0,00
3.1.1.01.10.02.00	Amortização	12.376,70	0,00	3.063,34	0,00	15.440,04	0,00
3.1.1.02.00.00.00	DESPESAS COM FINS DOUTRINÁRIOS E/OU POLÍTICOS	416.212,56	0,00	463.337,50	0,00	879.550,06	0,00
3.1.1.02.01.00.00	PROPAGANDA DOUTRINÁRIA E POLÍTICA	416.212,56	0,00	0,00	0,00	416.212,56	0,00
3.1.1.02.01.01.00	Despesas com Rádio e Televisão	47.942,00	0,00	0,00	0,00	47.942,00	0,00
3.1.1.02.01.04.00	Despesas com Pesquisas de Opinião Pública	368.270,56	0,00	0,00	0,00	368.270,56	0,00
3.1.1.02.02.00.00	DESPESAS C/ CRIAÇÃO E/OU MANUTENÇÃO DE FUNDAÇÃO DE PESQUISA OU DE DOUTRINAÇÃO E EDUCAÇÃO POLÍTICA	0,00	0,00	0,00	0,00	0,00	0,00
3.1.1.02.02.01.00	Instituto Teotônio Vilela	0,00	0,00	0,00	0,00	0,00	0,00
3.1.1.02.04.00.00	DESPESAS COM SEMINÁRIOS, CONGRESSOS E CONVENÇÕES	0,00	0,00	463.337,50	0,00	463.337,50	0,00
3.1.1.02.04.03.00	Despesas com Convenções Partidárias	0,00	0,00	463.337,50	0,00	463.337,50	0,00
3.1.1.04.00.00.00	ENCARGOS FINANCEIROS	4.315,09	0,00	1.532,90	0,00	5.847,99	0,00
3.1.1.04.01.00.00	DESPESAS FINANCEIRAS	4.315,09	0,00	1.532,90	0,00	5.847,99	0,00
3.1.1.04.01.01.00	Juros	2.533,38	0,00	15,78	0,00	2.549,16	0,00
3.1.1.04.01.02.00	Multas	228,80	0,00	1.191,19	0,00	1.419,99	0,00
3.1.1.04.01.03.00	Comissões e Taxas Bancárias	1.552,91	0,00	325,93	0,00	1.878,84	0,00
3.1.2.00.00.00.00	DESPESAS EFETUADAS C/ RECURSOS DO FUNDO PARTIDÁRIO	11.956.712,60	0,00	1.754.934,19	0,00	13.711.646,79	0,00
3.1.2.01.00.00.00	DESPESAS ADMINISTRATIVAS	9.513.081,32	0,00	1.301.676,49	0,00	10.814.757,81	0,00
3.1.2.01.01.00.00	DESPESAS COM PESSOAL	806.803,47	0,00	234.642,94	0,00	1.041.446,41	0,00
3.1.2.01.01.01.00	Salários e Ordenados	422.530,30	0,00	119.828,58	0,00	542.358,88	0,00
3.1.2.01.01.02.00	Férias	53.671,41	0,00	27.926,20	0,00	81.597,61	0,00
3.1.2.01.01.03.00	13º salário	49.296,24	0,00	12.030,13	0,00	61.326,37	0,00
3.1.2.01.01.04.00	Previdência Social	151.647,10	0,00	40.224,04	0,00	191.871,14	0,00
3.1.2.01.01.05.00	FGTS	38.545,40	0,00	9.986,28	0,00	48.531,68	0,00
3.1.2.01.01.06.00	PIS s/ Folha de Pagamento	4.818,18	0,00	1.248,29	0,00	6.066,47	0,00
3.1.2.01.01.07.00	Seguro de Vida de Empregados	0,00	0,00	0,00	0,00	0,00	0,00
3.1.2.01.01.08.00	Auxílio-Alimentação	36.357,29	0,00	11.138,09	0,00	47.495,38	0,00
3.1.2.01.01.09.00	Auxílio-Transporte	1.213,37	0,00	306,90	0,00	1.520,27	0,00
3.1.2.01.01.10.00	Assistência Médica e Social	48.724,18	0,00	11.954,43	0,00	60.678,61	0,00
3.1.2.01.01.11.00	Treinamentos e Cursos	0,00	0,00	0,00	0,00	0,00	0,00
3.1.2.01.02.00.00	ALUGUEIS E CONDOMÍNIOS	149.014,47	0,00	26.453,72	0,00	175.468,19	0,00
3.1.2.01.02.01.00	Locação de Bens Móveis	44.270,20	0,00	4.783,33	0,00	49.053,53	0,00
3.1.2.01.02.02.00	Locação de Bens Imóveis	83.456,46	0,00	17.309,50	0,00	100.765,96	0,00
3.1.2.01.02.03.00	Taxas de Condomínios	21.287,81	0,00	4.360,89	0,00	25.648,70	0,00
3.1.2.01.03.00.00	DESPESAS COM TRANSPORTES E VIAGENS	463.503,40	0,00	38.540,03	0,00	502.043,43	0,00
3.1.2.01.03.01.00	Passagens e Conduções	258.862,09	0,00	29.229,09	0,00	288.091,18	0,00
3.1.2.01.03.02.00	Diárias	67.845,12	0,00	8.997,75	0,00	76.842,87	0,00
3.1.2.01.03.03.00	Fretes e Carretos	5.876,19	0,00	313,19	0,00	6.189,38	0,00
3.1.2.01.03.04.00	Fretamento de Aeronaves	130.920,00	0,00	0,00	0,00	130.920,00	0,00
3.1.2.01.04.00.00	SERVIÇOS TÉCNICOS PROFISSIONAIS	4.865.496,41	0,00	486.874,46	0,00	5.352.370,87	0,00
3.1.2.01.04.01.00	Serviços Contábeis	55.679,87	0,00	13.000,00	0,00	68.679,87	0,00
3.1.2.01.04.02.00	Serviços de Informática	2.145.536,15	0,00	49.611,80	0,00	2.195.147,95	0,00
3.1.2.01.04.03.00	Serviços de Consultoria Jurídica	70.353,20	0,00	18.293,87	0,00	88.647,07	0,00
3.1.2.01.04.04.00	Serviços de Segurança, Vigilância e Limpeza	14.298,60	0,00	3.547,86	0,00	17.846,46	0,00
3.1.2.01.04.05.00	Serviços Gráficos e Reprográficos	15.000,00	0,00	0,00	0,00	15.000,00	0,00



TRIBUNAL SUPERIOR ELEITORAL
 REC. 000008
 SPAD/MS

Código	Contas Título da Conta	Saldos Anteriores		Movimento		Saldos Atuais	
		Devedor	Credor	Débito	Crédito	Devedor	Credor
3.1.2.01.04.06.00	Serviços de Propaganda e Publicidade	5.447,34	0,00	91.130,02	0,00	534.577,36	0,00
3.1.2.01.04.07.00	Serviços Prestados por Terceiros	2.121.181,25	0,00	311.290,91	0,00	2.432.472,16	0,00
3.1.2.01.05.00.00	MATERIAL DE CONSUMO	21.781,40	0,00	0,00	0,00	21.781,40	0,00
3.1.2.01.05.01.00	Materiais de Expediente	2.085,15	0,00	0,00	0,00	2.085,15	0,00
3.1.2.01.05.02.00	Materiais Impressos	18.366,00	0,00	0,00	0,00	18.366,00	0,00
3.1.2.01.05.03.00	Materiais de Informática	329,00	0,00	0,00	0,00	329,00	0,00
3.1.2.01.05.04.00	Materiais de Copa e Cozinha	0,00	0,00	0,00	0,00	0,00	0,00
3.1.2.01.05.05.00	Materiais de Limpeza e Produtos de Higiene	759,25	0,00	0,00	0,00	759,25	0,00
3.1.2.01.05.06.00	Alimentação	242,00	0,00	0,00	0,00	242,00	0,00
3.1.2.01.05.07.00	Materiais Promocionais	0,00	0,00	0,00	0,00	0,00	0,00
3.1.2.01.06.00.00	SERVIÇOS E UTILIDADES	92.552,77	0,00	10.317,15	0,00	102.869,92	0,00
3.1.2.01.06.01.00	Energia Elétrica	15.788,20	0,00	4.072,05	0,00	19.860,25	0,00
3.1.2.01.06.02.00	Água e Esgoto	62,10	0,00	0,00	0,00	62,10	0,00
3.1.2.01.06.03.00	Telecomunicações	70.036,62	0,00	6.245,10	0,00	76.281,72	0,00
3.1.2.01.06.04.00	Serviços Postais	6.665,85	0,00	0,00	0,00	6.665,85	0,00
3.1.2.01.07.00.00	TRIBUTOS	10.683,85	0,00	0,00	0,00	10.683,85	0,00
3.1.2.01.07.01.00	IPTU	10.683,85	0,00	0,00	0,00	10.683,85	0,00
3.1.2.01.07.02.00	IPVA	0,00	0,00	0,00	0,00	0,00	0,00
3.1.2.01.07.03.00	Sindical Patronal	0,00	0,00	0,00	0,00	0,00	0,00
3.1.2.01.07.04.00	Taxas Estaduais	0,00	0,00	0,00	0,00	0,00	0,00
3.1.2.01.08.00.00	DESPESAS GERAIS	58.344,32	0,00	11.384,60	0,00	69.728,92	0,00
3.1.2.01.08.01.00	Fotocópias, Reprogr., Autenticações e Encadernações	36.010,00	0,00	0,00	0,00	36.010,00	0,00
3.1.2.01.08.02.00	Revistas, Periódicos, Editais, Publicações e Registro	5.771,80	0,00	835,60	0,00	6.607,40	0,00
3.1.2.01.08.03.00	Seguros	271,12	0,00	0,00	0,00	271,12	0,00
3.1.2.01.08.04.00	Manutenção, Conservação e Reparos de Bens	16.291,40	0,00	10.549,00	0,00	26.840,40	0,00
3.1.2.01.08.05.00	Despesas Judiciais	0,00	0,00	0,00	0,00	0,00	0,00
3.1.2.01.08.06.00	Donativos e Contribuições	0,00	0,00	0,00	0,00	0,00	0,00
3.1.2.01.08.07.00	Combustíveis, Óleos e Lubrificantes	0,00	0,00	0,00	0,00	0,00	0,00
3.1.2.01.09.00.00	TRANSFERÊNCIAS EFETUADAS	3.044.901,23	0,00	503.463,59	0,00	3.538.364,82	0,00
3.1.2.01.09.02.00	Direção Estadual	3.044.901,23	0,00	503.463,59	0,00	3.538.364,82	0,00
3.1.2.01.10.00.00	DESPESAS COM DEPRECIÇÃO E AMORTIZAÇÃO	0,00	0,00	0,00	0,00	0,00	0,00
3.1.2.01.10.01.00	Depreciação	0,00	0,00	0,00	0,00	0,00	0,00
3.1.2.01.10.02.00	Amortização	0,00	0,00	0,00	0,00	0,00	0,00
3.1.2.02.00.00.00	DESPESAS COM FINS DOUTRINÁRIOS E/OU POLÍTICOS	2.440.500,53	0,00	453.013,63	0,00	2.893.514,16	0,00
3.1.2.02.01.00.00	PROPAGANDA DOUTRINÁRIA E POLÍTICA	330.850,00	0,00	0,00	0,00	330.850,00	0,00
3.1.2.02.01.01.00	Despesas com Rádio e Televisão	116.200,00	0,00	0,00	0,00	116.200,00	0,00
3.1.2.02.01.04.00	Despesas com Pesquisas de Opinião Pública	214.650,00	0,00	0,00	0,00	214.650,00	0,00
3.1.2.02.02.00.00	DESPESAS C/CRIAÇÃO E/OU MANUTENÇÃO DE FUNDAÇÃO DE PESQUISA OU DE DOUTRINAÇÃO E EDUCAÇÃO POLÍTICA	2.109.650,53	0,00	453.013,63	0,00	2.562.664,16	0,00
3.1.2.02.02.01.00	Instituto Teotônio Vilela	2.109.650,53	0,00	453.013,63	0,00	2.562.664,16	0,00
3.1.2.02.04.00.00	DESPESAS COM SEMINÁRIOS, CONGRESSOS E CONVENÇÕES	0,00	0,00	0,00	0,00	0,00	0,00
3.1.2.02.04.03.00	Despesas com Convenções Partidárias	0,00	0,00	0,00	0,00	0,00	0,00
3.1.2.04.00.00.00	ENCARGOS FINANCEIROS	3.130,75	0,00	244,07	0,00	3.374,82	0,00
3.1.2.04.01.00.00	DESPESAS FINANCEIRAS	3.130,75	0,00	244,07	0,00	3.374,82	0,00
3.1.2.04.01.01.00	Juros	1.053,81	0,00	0,00	0,00	1.053,81	0,00
3.1.2.04.01.02.00	Multas	911,34	0,00	2,07	0,00	913,41	0,00
3.1.2.04.01.03.00	Comissões e Taxas Bancárias	1.165,60	0,00	242,00	0,00	1.407,60	0,00





Código	Contas Título da Conta	Saldos Anteriores		Movimento		Saldos Atuais	
		Devedor	Credor	Débito	Crédito	Devedor	Credor
4.0.0.00.00.00.00	RECEITAS	0,00	15.434.661,06	0,00	7.956.942,14	0,00	23.391.603,20
4.1.0.00.00.00.00	RECEITAS OPERACIONAIS	0,00	15.434.661,06	0,00	7.956.942,14	0,00	23.391.603,20
4.1.1.00.00.00.00	RECEITAS DE DOAÇÕES E CONTRIBUIÇÕES	0,00	4.885.146,50	0,00	5.690.992,94	0,00	10.576.139,44
4.1.1.01.00.00.00	DOAÇÕES	0,00	4.821.460,00	0,00	5.677.776,44	0,00	10.499.236,44
4.1.1.01.01.00.00	Doações de Pessoas Físicas	0,00	700.000,00	0,00	0,00	0,00	700.000,00
4.1.1.01.01.01.00	Em Recursos Financeiros	0,00	700.000,00	0,00	0,00	0,00	700.000,00
4.1.1.01.02.00.00	Doações de Pessoas Jurídicas	0,00	4.121.460,00	0,00	5.677.776,44	0,00	9.799.236,44
4.1.1.01.02.01.00	Em Recursos Financeiros	0,00	4.121.460,00	0,00	5.520.000,00	0,00	9.641.460,00
4.1.1.01.02.02.00	Em Recursos Estimáveis em dinheiro	0,00	0,00	0,00	157.776,44	0,00	157.776,44
4.1.1.02.00.00.00	CONTRIBUIÇÕES	0,00	63.686,50	0,00	13.216,50	0,00	76.903,00
4.1.1.02.01.00.00	Parlamentares	0,00	63.686,50	0,00	13.216,50	0,00	76.903,00
4.1.2.00.00.00.00	RECEITAS DO FUNDO PARTIDÁRIO	0,00	10.548.252,59	0,00	2.265.068,15	0,00	12.813.320,74
4.1.2.01.00.00.00	COTAS RECEBIDAS	0,00	10.548.252,59	0,00	2.265.068,15	0,00	12.813.320,74
4.1.2.01.01.00.00	Cotas recebidas em Recursos Financeiros	0,00	10.548.252,59	0,00	2.265.068,15	0,00	12.813.320,74
4.1.4.00.00.00.00	RECEITAS FINANCEIRAS	0,00	1.184,97	0,00	881,05	0,00	2.066,02
4.1.4.01.00.00.00	RECEITAS FINANCEIRAS DIVERSAS - OUTROS RECURSOS	0,00	1.184,97	0,00	881,05	0,00	2.066,02
4.1.4.01.04.00.00	Rendimentos de Aplicações Financeiras	0,00	1.184,97	0,00	881,05	0,00	2.066,02
4.1.5.00.00.00.00	OUTRAS RECEITAS	0,00	77,00	0,00	0,00	0,00	77,00
4.1.5.01.00.00.00	OUTRAS RECEITAS DIVERSAS	0,00	77,00	0,00	0,00	0,00	77,00
4.1.5.01.01.00.00	Venda de Materiais de Divulgação	0,00	77,00	0,00	0,00	0,00	77,00
	TOTAL	21.311.963,19	21.311.963,19	16.378.336,85	16.378.336,85	30.115.563,12	30.115.563,12

BRASÍLIA-DF, 30 de junho de 2010


Eduardo Jorge Caldas Pereira
Vice Presidente Executivo
CEN/PSDB

Andréia Elis Ribeiro
Contador - CRC 11914-DF

CONSULTHABIL - Consultores, Auditores e
Contadores Ltda.
SDS BLOCC "D" - N.º 27 - SALA 501
70392-901 - Brasília-DF (Tel.: (061) 225-9914)
CRC-DF 300 - CNPJ-MF 00.544.478/0001-12
ANDRÉIA ELIS RIBEIRO
CONTADOR CRC-DF 11914 CPF 556.766.546-00



TRIBUNAL ELEITORAL
0000111
BRASÍLIA



CONSULTHABIL
Jurisprudência 5º e 6º Adida

SISTEMA

Tribunal Superior Eleitoral
PROTÓCOLO
19.792/2010 Anexo
15/07/2010 - 18:22





Consulthabil
consultores, auditores e contadores

Tribunal Superior Eleitoral


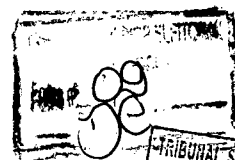
PROTOCOLO

24.485/2010

17/08/2010 - 10:40



COE PP
[Handwritten signature]



Brasília-DF, 13 de agosto de 2010

Ao Excelentíssimo Senhor
Ministro Enrique Ricardo Lewandowski
Presidente do Tribunal Superior Eleitoral

Assunto: Encaminhamento do Balancete Mensal

Excelentíssimo Senhor Presidente,

O PARTIDO DA SOCIAL DEMOCRACIA BRASILEIRA (PSDB), vem respeitosamente, encaminhar o Balancete mensal encerrado em 31/07/2010 em atendimento do art. 32 § 3º, da Lei nº 9.096/95.

Anexamos, ainda o disquete para fins de divulgação pelo Tribunal Superior Eleitoral, via Internet.

Aproveitamos a oportunidade para renovar a Vossa Excelência protestos de elevado apreço.

Atenciosamente,

[Handwritten signature]
Andréia ~~ENS~~ Ribeiro
Contadora - CRC 11914-DF

BALANÇETE

Partido: Partido da Social Democracia Brasileira

Órgão do Partido: Nacional



MES/ANO: Julho/2010

UF/Município: DF/BRASÍLIA


Código	Contas Título da Conta	Saldos Anteriores		Movimento		Saldos Atuais	
		Devedor	Credor	Débito	Crédito	Devedor	Credor
1.0.0.00.00.00.00	ATIVO	6.389.007,93	154.705,07	13.261.356,46	10.684.807,53	8.978.341,39	167.489,60
1.1.0.00.00.00.00	ATIVO CIRCULANTE	5.538.374,38	0,00	13.256.473,46	10.672.023,00	8.122.824,84	0,00
1.1.1.00.00.00.00	DISPONÍVEL	5.090.846,62	0,00	13.248.918,58	10.672.023,00	7.667.742,20	0,00
1.1.1.01.00.00.00	CAIXA	1.804,83	0,00	2.000,00	1.705,25	2.099,58	0,00
1.1.1.01.01.00.00	Fundo de Caixa – Outros Recursos	1.804,83	0,00	2.000,00	1.705,25	2.099,58	0,00
1.1.1.02.00.00.00	BANCOS CONTA MOVIMENTO	5.089.041,79	0,00	13.246.918,58	10.670.317,95	7.665.642,62	0,00
1.1.1.02.01.00.00	(OR)NºBanco:001 / NºAgência:3596-3 / NºConta:1.608-X	988,62	0,00	0,00	664,37	324,25	0,00
1.1.1.02.02.00.00	(OR)NºBanco:001 / NºAgência:3596-3 / NºConta:400.021-8	29.940,80	0,00	12.726,50	3.066,80	39.600,50	0,00
1.1.1.02.03.00.00	(OR)NºBanco:001 / NºAgência:3596-3 / NºConta:400.212-1	4.034,98	0,00	0,00	34,00	4.000,98	0,00
1.1.1.02.04.00.00	(OR)NºBanco:409 / NºAgência:0635 / NºConta:155.626-8	3.590.703,34	0,00	5.850.000,00	5.934.074,39	3.506.628,95	0,00
1.1.1.02.05.00.00	(EL10)NºBanco:341 / NºAgência:0198 / NºConta:53571-8	200.000,00	0,00	5.206.000,00	3.000.732,67	2.405.267,33	0,00
1.1.1.02.06.00.00	(FP)NºBanco:001 / NºAgência:3596-3 / NºConta:6.214-6	1.263.374,05	0,00	2.178.192,08	1.731.745,52	1.709.820,61	0,00
1.1.3.00.00.00.00	ADIANTAMENTOS	447.527,76	0,00	7.554,88	0,00	455.082,64	0,00
1.1.3.02.00.00.00	ADIANTAMENTOS DIVERSOS	216.483,55	0,00	0,00	0,00	216.483,55	0,00
1.1.3.02.01.00.00	Outros Adiantamentos ao Governo–Multas Eleitorais	8.708,59	0,00	0,00	0,00	8.708,59	0,00
1.1.3.02.02.00.00	Outros Adiantamentos ao Governo–PIS s/Folha de Pagamento	1.679,60	0,00	0,00	0,00	1.679,60	0,00
1.1.3.02.03.00.00	Outros Adiantamentos ao Governo–IRRF s/NFs	7.389,27	0,00	0,00	0,00	7.389,27	0,00
1.1.3.02.04.00.00	Outros Adiantamentos ao Governo–IRRF/Lei 10.833/2003	198.706,09	0,00	0,00	0,00	198.706,09	0,00
1.1.3.03.00.00.00	ADIANTAMENTOS A FORNECEDORES	922,00	0,00	6.266,14	0,00	7.188,14	0,00
1.1.3.03.01.00.00	Patrimonial S/A Administração de Empreendimentos	922,00	0,00	0,00	0,00	922,00	0,00
1.1.3.03.02.00.00	DELL Computadores do Brasil	0,00	0,00	6.266,14	0,00	6.266,14	0,00
1.2.1.03.00.00.00	DEPÓSITOS RESTITUIVEIS E VALORES VINCULADOS	230.122,21	0,00	1.288,74	0,00	231.410,95	0,00
1.2.1.03.01.00.00	DEPÓSITOS JUDICIAIS	230.122,21	0,00	1.288,74	0,00	231.410,95	0,00
1.2.1.03.01.01.00	Editora Gráfica Global	14.816,38	0,00	0,00	0,00	14.816,38	0,00
1.2.1.03.01.02.00	Eduardo Belli Pereira de Souza	46.443,84	0,00	0,00	0,00	46.443,84	0,00
1.2.1.03.01.03.00	Socorro Ximenes Firmino	6.506,71	0,00	0,00	0,00	6.506,71	0,00
1.2.1.03.01.04.00	Proc. 200901768264-Itumbiara-GO	3.398,81	0,00	0,00	0,00	3.398,81	0,00
1.2.1.03.01.05.00	Proc. 200800877068-Itumbiara-GO	37.881,29	0,00	1.288,74	0,00	39.170,03	0,00
1.2.1.03.01.06.00	Televisão Joacaba Ltda	121.075,18	0,00	0,00	0,00	121.075,18	0,00
1.2.3.00.00.00.00	ATIVO PERMANENTE	850.633,55	154.705,07	4.883,00	12.784,53	855.516,55	167.489,60
1.2.3.01.00.00.00	BENS MÓVEIS	725.633,61	129.736,47	4.883,00	9.721,19	730.516,61	139.457,66
1.2.3.01.01.00.00	MÁQUINAS E EQUIPAMENTOS	547.897,09	86.235,33	4.883,00	7.665,87	552.780,09	93.901,20
1.2.3.01.01.01.00	Equipamentos de Informática	489.607,09	0,00	4.883,00	0,00	494.490,09	0,00
1.2.3.01.01.02.00	Equipamentos Audiovisuais	3.450,00	0,00	0,00	0,00	3.450,00	0,00
1.2.3.01.01.03.00	Máquinas e Equipamentos	54.840,00	0,00	0,00	0,00	54.840,00	0,00
1.2.3.01.01.99.00	(-) Depreciação Acumulada	0,00	86.235,33	0,00	7.665,87	0,00	93.901,20
1.2.3.01.02.00.00	MÓVEIS E UTENSÍLIOS	117.236,52	24.342,87	0,00	1.046,99	117.236,52	25.389,86
1.2.3.01.02.01.00	Mobiliário de Escritório	111.519,00	0,00	0,00	0,00	111.519,00	0,00
1.2.3.01.02.02.00	Utensílios em Geral	5.717,52	0,00	0,00	0,00	5.717,52	0,00
1.2.3.01.02.99.00	(-) Depreciação Acumulada	0,00	24.342,87	0,00	1.046,99	0,00	25.389,86
1.2.3.01.03.00.00	VEÍCULOS	60.500,00	19.158,27	0,00	1.008,33	60.500,00	20.166,60
1.2.3.01.03.01.00	Automóveis	60.500,00	0,00	0,00	0,00	60.500,00	0,00
1.2.3.01.03.99.00	(-) Depreciação Acumulada	0,00	19.158,27	0,00	1.008,33	0,00	20.166,60
1.2.4.02.00.00.00	SISTEMAS APLICATIVOS	124.999,94	24.968,60	0,00	3.063,34	124.999,94	28.031,94
1.2.4.02.01.00.00	Sistemas de Informática	124.999,94	0,00	0,00	0,00	124.999,94	0,00
1.2.4.02.99.00.00	(-) Amortização Acumulada	0,00	24.968,60	0,00	3.063,34	0,00	28.031,94

TRIBUTOS, QUANTAS ELEITORAIS
 000013
 CPAD/ISSJ

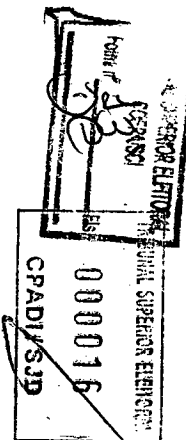
Contas		Saldos Anteriores		Movimento		Saldos Atuais	
Código	Título da Conta	Devedor	Credor	Débito	Crédito	Devedor	Credor
2.0.0.00.00.00.00	PASSIVO	466.172,30	6.569.254,85	2.403.542,07	1.584.453,70	466.172,30	5.750.166,48
2.1.0.00.00.00.00	PASSIVO CIRCULANTE	0,00	2.513.906,85	2.403.542,07	1.584.453,70	0,00	1.694.818,48
2.1.1.00.00.00.00	FORNECEDORES DE BENS E SERVIÇOS	0,00	583.918,35	912.308,11	742.587,63	0,00	414.197,87
2.1.1.01.00.00.00	FORNECEDORES DE BENS	0,00	93.013,25	19.290,97	0,00	0,00	73.722,28
2.1.1.01.01.00.00	ABC Importação e Exportação Ltda	0,00	822,00	822,00	0,00	0,00	0,00
2.1.1.01.02.00.00	CTIS Tecnologia S/A	0,00	92.191,25	18.468,97	0,00	0,00	73.722,28
2.1.1.02.00.00.00	FORNECEDORES DE SERVIÇOS	0,00	490.905,10	893.017,14	742.587,63	0,00	340.475,59
2.1.1.02.02.00.00	AF PRESS Comercio e Serviços Ltda – ME	0,00	1.158,34	1.158,34	118,00	0,00	118,00
2.1.1.02.04.00.00	Akash Tecnologia da Informação Ltda	0,00	5.114,83	5.760,58	10.500,00	0,00	9.854,25
2.1.1.02.07.00.00	ALOG – 01 Soluções de Tecnologia em Informática	0,00	14.231,53	14.936,94	13.859,69	0,00	13.154,28
2.1.1.02.10.00.00	AR CLIMA Ar Condicionado Ltda-ME	0,00	0,00	279,00	558,00	0,00	279,00
2.1.1.02.12.00.00	ATI – Assessoria em Tecnologia da Informação	0,00	19.567,73	19.567,73	0,00	0,00	0,00
2.1.1.02.13.00.00	AVG Logística Encomendas e Cargas Ltda	0,00	0,00	73,00	189,00	0,00	116,00
2.1.1.02.14.00.00	BBTUR – Viagens e Turismo Ltda	0,00	23.426,39	105.698,59	109.699,29	0,00	27.427,09
2.1.1.02.16.00.00	Brasil Telecom S/A	0,00	4.890,20	4.890,20	4.972,03	0,00	4.972,03
2.1.1.02.19.00.00	Colt Táxi Aéreo Ltda	0,00	122.700,00	122.700,00	0,00	0,00	0,00
2.1.1.02.26.00.00	Dinâmica Administração, Serviços e Obras Ltda	0,00	2.993,07	3.635,03	5.349,64	0,00	4.707,68
2.1.1.02.31.00.00	GW São Paulo Comunicação S/A	0,00	66.745,00	0,00	0,00	0,00	66.745,00
2.1.1.02.33.00.00	Intercultura Consultoria Marketing Cultural	0,00	29.578,40	29.578,40	0,00	0,00	0,00
2.1.1.02.35.00.00	Izac Ferreira de Souza	0,00	442,80	0,00	0,00	0,00	442,80
2.1.1.02.38.00.00	Laser Lights Efeitos Especiais em Iluminação	0,00	22.690,00	22.690,00	0,00	0,00	0,00
2.1.1.02.39.00.00	Líder Táxi Aéreo S/A – AIR BRASIL	0,00	16.870,00	16.870,00	0,00	0,00	0,00
2.1.1.02.40.00.00	Líderlite Comunicação Assuntos Parlamentar	0,00	5.631,00	17.631,00	12.000,00	0,00	0,00
2.1.1.02.43.00.00	Maxetron Serviços Informações e Representações Ltda	0,00	745,75	745,75	745,75	0,00	745,75
2.1.1.02.44.00.00	MCR Sistemas e Consultoria Ltda	0,00	0,00	0,00	8.902,00	0,00	8.902,00
2.1.1.02.47.00.00	Núcleo de Informação e Coordenação do	0,00	0,00	30,00	60,00	0,00	30,00
2.1.1.02.50.00.00	Opinião Publica Comunicação e Consultoria	0,00	84.465,00	84.465,00	0,00	0,00	0,00
2.1.1.02.60.00.00	SPT – Serviços Postais e Telemáticos	0,00	1.570,15	1.570,15	0,00	0,00	0,00
2.1.1.02.62.00.00	Tiweba Desenvolvimento Ltda	0,00	9.385,00	9.385,00	0,00	0,00	0,00
2.1.1.02.63.00.00	Universo Online S/A	0,00	0,00	201,00	242,95	0,00	41,95
2.1.1.02.65.00.00	Viagens e Turismo Jovem Ltda	0,00	45.418,43	417.869,95	562.474,63	0,00	190.023,11
2.1.1.02.66.00.00	Viasg Monitoria 24HS Ltda – ME	0,00	146,65	146,65	0,00	0,00	0,00
2.1.1.02.67.00.00	Vivo S/A	0,00	13.134,83	13.134,83	12.916,65	0,00	12.916,65
2.1.2.00.00.00.00	OBRIGAÇÕES TRABALHISTAS, SOCIAIS E FISCAIS	0,00	443.286,19	591.334,22	454.510,55	0,00	306.462,52
2.1.2.01.00.00.00	OBRIGAÇÕES TRABALHISTAS	0,00	87.423,31	339.346,76	251.923,45	0,00	0,00
2.1.2.01.01.00.00	Salários e Ordenados a Pagar	0,00	87.423,31	339.346,76	251.923,45	0,00	0,00
2.1.2.02.00.00.00	OBRIGAÇÕES SOCIAIS	0,00	80.194,03	60.212,97	106.192,32	0,00	126.173,38
2.1.2.02.01.00.00	Previdência Social a Recolher	0,00	68.959,46	48.978,40	84.757,93	0,00	104.738,99
2.1.2.02.02.00.00	FGTS a Recolher	0,00	9.986,28	9.986,28	19.052,79	0,00	19.052,79
2.1.2.02.02.00.00	PIS a Recolher	0,00	1.248,29	1.248,29	2.381,60	0,00	2.381,60
2.1.2.03.00.00.00	OBRIGAÇÕES FISCAIS	0,00	275.668,85	191.774,49	96.394,78	0,00	180.289,14
2.1.2.03.01.00.00	IR Fonte	0,00	114.619,21	70.767,09	71.917,56	0,00	115.769,68
2.1.2.03.02.00.00	ISS Fonte	0,00	3.208,39	1.567,50	2.095,00	0,00	3.735,89
2.1.2.03.03.00.00	Contribuição Sindical	0,00	185,64	0,00	0,00	0,00	185,64
2.1.2.03.04.00.00	Contribuição Social/PIS/COFINS - LEI 10.833/2003	0,00	157.655,61	119.439,90	22.382,22	0,00	60.597,93
2.1.3.00.00.00.00	OUTRAS OBRIGAÇÕES A PAGAR	0,00	1.313.134,98	897.477,94	386.658,26	0,00	802.315,30
2.1.3.01.00.00.00	OBRIGAÇÕES DIVERSAS	0,00	1.313.134,98	897.477,94	386.658,26	0,00	802.315,30
2.1.3.01.01.00.00	Aluguéis a Pagar	0,00	16.641,78	19.689,65	19.369,65	0,00	16.321,78
2.1.3.01.02.00.00	Honorários e Serviços Técnicos Profissionais a Pagar	0,00	1.296.089,49	876.733,88	366.637,91	0,00	785.993,52
2.1.3.01.03.00.00	Pensão Alimentícia	0,00	403,71	1.054,41	650,70	0,00	0,00
2.1.4.00.00.00.00	OBRIGAÇÕES PROVISIONADAS	0,00	173.567,33	2.421,80	697,26	0,00	171.842,79
2.1.4.01.00.00.00	PROVISÕES DIVERSAS	0,00	173.567,33	2.421,80	697,26	0,00	171.842,79
2.1.4.01.01.00.00	Provisão para 13º Salário	0,00	56.326,37	0,00	697,26	0,00	57.023,63
2.1.4.01.02.00.00	Provisão para Férias	0,00	117.240,96	2.421,80	0,00	0,00	114.819,16




Código	Contas Título da Conta	Saldos Anteriores		Movimento		Saldos Atuais	
		Devedor	Credor	Débito	Crédito	Devedor	Credor
2.2.0.00.00.00.00	PASSIVO NÃO-CIRCULANTE	0,00	4.055.348,00	0,00	0,00	0,00	4.055.348,00
2.2.1.00.00.00.00	PASSIVO OPERACIONAL DE LONGO PRAZO	0,00	4.055.348,00	0,00	0,00	0,00	4.055.348,00
2.2.1.01.00.00.00	FORNECEDORES DE BENS E SERVIÇOS	0,00	4.055.348,00	0,00	0,00	0,00	4.055.348,00
2.2.1.01.01.00.00	FORNECEDORES DE SERVIÇOS	0,00	4.055.348,00	0,00	0,00	0,00	4.055.348,00
2.3.0.00.00.00.00	PATRIMÔNIO LÍQUIDO	466.172,30	0,00	0,00	0,00	466.172,30	0,00
2.3.2.00.00.00.00	RESULTADO	466.172,30	0,00	0,00	0,00	466.172,30	0,00
2.3.2.01.00.00.00	RESULTADO ACUMULADO	466.172,30	0,00	0,00	0,00	466.172,30	0,00



Código	Contas Título da Conta	Saldos Anteriores		Movimento		Saldos Atuais	
		Devedor	Credor	Débito	Crédito	Devedor	Credor
3.0.0.00.00.00.00	DESPESAS	23.260.382,89	0,00	8.159.496,58	18.266,64	31.401.612,83	0,00
3.1.0.00.00.00.00	DESPESAS OPERACIONAIS	23.260.382,89	0,00	8.159.496,58	18.266,64	31.401.612,83	0,00
3.1.1.00.00.00.00	DESPESAS EFETUADAS COM OUTROS RECURSOS	9.548.736,10	0,00	6.659.248,70	8.215,30	16.199.769,50	0,00
3.1.1.01.00.00.00	DESPESAS ADMINISTRATIVAS	8.663.338,05	0,00	3.622.895,65	8.215,30	12.278.018,40	0,00
3.1.1.01.01.00.00	DESPESAS COM PESSOAL	191.521,01	0,00	381.841,73	8.215,30	565.147,44	0,00
3.1.1.01.01.01.00	Salários e Ordenados	114.498,71	0,00	228.358,39	0,00	342.857,10	0,00
3.1.1.01.01.02.00	Férias	0,00	0,00	14.908,39	2.421,80	12.486,59	0,00
3.1.1.01.01.03.00	13º salário	0,00	0,00	9.353,93	0,00	9.353,93	0,00
3.1.1.01.01.04.00	Previdência Social	37.085,64	0,00	76.209,23	0,00	113.294,87	0,00
3.1.1.01.01.05.00	FGTS	9.159,89	0,00	19.052,79	0,00	28.212,68	0,00
3.1.1.01.01.06.00	PIS s/ Folha de Pagamento	1.144,99	0,00	2.381,60	0,00	3.526,59	0,00
3.1.1.01.01.08.00	Auxílio-Alimentação	6.834,29	0,00	12.603,81	2.340,00	17.098,10	0,00
3.1.1.01.01.09.00	Auxílio-Transporte	277,98	0,00	748,00	776,89	249,09	0,00
3.1.1.01.01.10.00	Assistência Médica e Social	17.580,51	0,00	18.225,59	0,00	33.129,49	0,00
3.1.1.01.01.11.00	Treinamentos e Cursos	4.939,00	0,00	0,00	0,00	4.939,00	0,00
3.1.1.01.02.00.00	ALUGUÉIS E CONDOMÍNIOS	282.551,04	0,00	112.022,20	0,00	394.573,24	0,00
3.1.1.01.02.01.00	Locação de Bens Móveis	170.230,64	0,00	88.449,20	0,00	258.679,84	0,00
3.1.1.01.02.02.00	Locação de Bens Imóveis	107.959,50	0,00	19.187,58	0,00	127.147,00	0,00
3.1.1.01.02.03.00	Taxas de Condomínios	4.360,90	0,00	4.385,42	0,00	8.746,32	0,00
3.1.1.01.03.00.00	DESPESAS COM TRANSPORTES E VIAGENS	1.968.205,51	0,00	736.811,54	0,00	2.705.017,05	0,00
3.1.1.01.03.01.00	Passagens e Conduções	287.759,36	0,00	485.052,89	0,00	772.812,25	0,00
3.1.1.01.03.02.00	Diárias	511.350,44	0,00	191.098,65	0,00	702.449,09	0,00
3.1.1.01.03.03.00	Fretes e Carretos	1.691,61	0,00	760,00	0,00	2.451,61	0,00
3.1.1.01.03.04.00	Fretamento de Aeronaves	1.167.404,10	0,00	59.900,00	0,00	1.227.304,10	0,00
3.1.1.01.04.00.00	SERVIÇOS TÉCNICOS PROFISSIONAIS	4.529.246,53	0,00	742.262,84	0,00	5.271.509,37	0,00
3.1.1.01.04.01.00	Serviços Contábeis	13.000,00	0,00	0,00	0,00	13.000,00	0,00
3.1.1.01.04.02.00	Serviços de Informática	841.027,12	0,00	88.774,11	0,00	929.801,23	0,00
3.1.1.01.04.03.00	Serviços de Consultoria Jurídica	245.296,00	0,00	108.356,31	0,00	353.652,31	0,00
3.1.1.01.04.04.00	Serviços de Segurança, Vigilância e Limpeza	3.289,99	0,00	5.349,64	0,00	8.639,63	0,00
3.1.1.01.04.05.00	Serviços Gráficos e Reprográficos	9.980,00	0,00	0,00	0,00	9.980,00	0,00
3.1.1.01.04.06.00	Serviços de Propaganda e Publicidade	380.040,23	0,00	130.156,87	0,00	510.197,10	0,00
3.1.1.01.04.07.00	Serviços Prestados por Terceiros	3.036.613,19	0,00	409.625,91	0,00	3.446.239,10	0,00
3.1.1.01.05.00.00	MATERIAL DE CONSUMO	119.202,19	0,00	5.497,79	0,00	124.699,98	0,00
3.1.1.01.05.01.00	Materiais de Expediente	2.403,32	0,00	118,00	0,00	2.521,32	0,00
3.1.1.01.05.02.00	Materiais Impressos	13.600,00	0,00	1.000,00	0,00	14.600,00	0,00
3.1.1.01.05.03.00	Materiais de Informática	869,86	0,00	0,00	0,00	869,86	0,00
3.1.1.01.05.04.00	Materiais de Copa e Cozinha	2.259,90	0,00	0,00	0,00	2.259,90	0,00
3.1.1.01.05.05.00	Materiais de Limpeza e Produtos de Higiene	847,25	0,00	772,49	0,00	1.619,74	0,00
3.1.1.01.05.06.00	Alimentação	98.021,86	0,00	3.607,30	0,00	101.629,16	0,00
3.1.1.01.05.07.00	Materiais Promocionais	1.200,00	0,00	0,00	0,00	1.200,00	0,00
3.1.1.01.06.00.00	SERVIÇOS E UTILIDADES	49.863,69	0,00	21.683,33	0,00	71.547,02	0,00
3.1.1.01.06.01.00	Energia Elétrica	4.467,32	0,00	0,00	0,00	4.467,32	0,00
3.1.1.01.06.03.00	Telecomunicações	37.097,67	0,00	21.683,33	0,00	58.781,00	0,00
3.1.1.01.06.04.00	Serviços Postais	8.298,70	0,00	0,00	0,00	8.298,70	0,00
3.1.1.01.07.00.00	TRIBUTOS	1.181,37	0,00	0,00	0,00	1.181,37	0,00
3.1.1.01.07.01.00	IPTU	0,00	0,00	0,00	0,00	0,00	0,00
3.1.1.01.07.02.00	IPVA	1.005,44	0,00	0,00	0,00	1.005,44	0,00
3.1.1.01.07.03.00	Sindical Patronal	132,93	0,00	0,00	0,00	132,93	0,00
3.1.1.01.07.04.00	Taxas Estaduais	43,00	0,00	0,00	0,00	43,00	0,00
3.1.1.01.08.00.00	DESPESAS GERAIS	74.678,97	0,00	14.031,36	0,00	88.710,33	0,00
3.1.1.01.08.01.00	Fotocópias, Repr., Autenticações e Encadernações	35.525,21	0,00	2.677,19	0,00	38.202,40	0,00
3.1.1.01.08.02.00	Revistas, Periódicos, Editais, Publicações e Registro	18.239,57	0,00	10.885,60	0,00	29.125,17	0,00

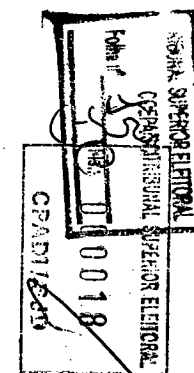


Código	Contas Título da Conta	Saldos Anteriores		Movimento		Saldos Atuais	
		Devedor	Credor	Débito	Crédito	Devedor	Credor
3.1.1.01.08.03.00	Seguros	93,87	0,00	0,00	0,00	93,87	0,00
3.1.1.01.08.04.00	Manutenção, Conservação e Reparos de Bens	18.685,36	0,00	348,60	0,00	19.033,96	0,00
3.1.1.01.08.05.00	Despesas Judiciais	0,00	0,00	0,00	0,00	0,00	0,00
3.1.1.01.08.06.00	Donativos e Contribuições	0,00	0,00	0,00	0,00	0,00	0,00
3.1.1.01.08.07.00	Combustíveis, Óleos e Lubrificantes	2.134,96	0,00	119,97	0,00	2.254,93	0,00
3.1.1.01.09.00.00	TRANSFERÊNCIAS EFETUADAS	1.394.264,60	0,00	1.595.960,33	0,00	2.990.224,93	0,00
3.1.1.01.09.02.00	Direção Estadual	1.394.264,60	0,00	1.595.960,33	0,00	2.990.224,93	0,00
3.1.1.01.10.00.00	DESPESAS COM DEPRECIAÇÃO E AMORTIZAÇÃO	52.623,14	0,00	12.784,53	0,00	65.407,67	0,00
3.1.1.01.10.01.00	Depreciação	37.183,10	0,00	9.721,19	0,00	46.904,29	0,00
3.1.1.01.10.02.00	Amortização	15.440,04	0,00	3.063,34	0,00	18.503,38	0,00
3.1.1.02.00.00.00	DESPESAS COM FINS DOUTRINÁRIOS E/OU POLÍTICOS	879.550,06	0,00	3.035.690,23	0,00	3.915.240,29	0,00
3.1.1.02.01.00.00	PROPAGANDA DOUTRINÁRIA E POLÍTICA	416.212,56	0,00	33.800,00	0,00	450.012,56	0,00
3.1.1.02.01.01.00	Despesas com Rádio e Televisão	47.942,00	0,00	5.000,00	0,00	52.942,00	0,00
3.1.1.02.01.04.00	Despesas com Pesquisas de Opinião Pública	368.270,56	0,00	28.800,00	0,00	397.070,56	0,00
3.1.1.02.04.00.00	DESPESAS COM SEMINÁRIOS, CONGRESSOS E CONVENÇÕES	463.337,50	0,00	1.890,23	0,00	465.227,73	0,00
3.1.1.02.04.03.00	Despesas com Convenções Partidárias	463.337,50	0,00	1.890,23	0,00	465.227,73	0,00
3.1.1.03.09.00.00	TRANSFERÊNCIAS EFETUADAS	0,00	0,00	3.000.000,00	0,00	3.000.000,00	0,00
3.1.1.03.09.04.00	Candidato	0,00	0,00	2.200.000,00	0,00	2.200.000,00	0,00
3.1.1.03.09.05.00	Comitê Financeiro	0,00	0,00	800.000,00	0,00	800.000,00	0,00
3.1.1.04.00.00.00	ENCARGOS FINANCEIROS	5.847,99	0,00	662,82	0,00	6.510,81	0,00
3.1.1.04.01.00.00	DESPESAS FINANCEIRAS	5.847,99	0,00	662,82	0,00	6.510,81	0,00
3.1.1.04.01.01.00	Juros	2.549,16	0,00	9,87	0,00	2.559,03	0,00
3.1.1.04.01.02.00	Multas	1.419,99	0,00	88,87	0,00	1.508,86	0,00
3.1.1.04.01.03.00	Comissões e Taxas Bancárias	1.878,84	0,00	564,08	0,00	2.442,92	0,00
3.1.2.00.00.00.00	DESPESAS EFETUADAS C/ RECURSOS DO FUNDO PARTIDÁRIO	13.711.646,79	0,00	1.491.247,88	10.051,34	15.201.843,33	0,00
3.1.2.01.00.00.00	DESPESAS ADMINISTRATIVAS	10.814.757,81	0,00	1.066.525,73	10.051,34	11.871.232,20	0,00
3.1.2.01.01.00.00	DESPESAS COM PESSOAL	1.041.446,41	0,00	0,00	0,00	1.041.446,41	0,00
3.1.2.01.01.01.00	Salários e Ordenados	542.358,88	0,00	0,00	0,00	542.358,88	0,00
3.1.2.01.01.02.00	Férias	81.597,61	0,00	0,00	0,00	81.597,61	0,00
3.1.2.01.01.03.00	13º salário	61.326,37	0,00	0,00	0,00	61.326,37	0,00
3.1.2.01.01.04.00	Previdência Social	191.871,14	0,00	0,00	0,00	191.871,14	0,00
3.1.2.01.01.05.00	FGTS	48.531,68	0,00	0,00	0,00	48.531,68	0,00
3.1.2.01.01.06.00	PIS s/ Folha de Pagamento	6.066,47	0,00	0,00	0,00	6.066,47	0,00
3.1.2.01.01.08.00	Auxílio-Alimentação	47.495,38	0,00	0,00	0,00	47.495,38	0,00
3.1.2.01.01.09.00	Auxílio-Transporte	1.520,27	0,00	0,00	0,00	1.520,27	0,00
3.1.2.01.01.10.00	Assistência Médica e Social	60.678,61	0,00	0,00	0,00	60.678,61	0,00
3.1.2.01.02.00.00	ALUGUEIS E CONDOMÍNIOS	175.468,19	0,00	0,00	0,00	175.468,19	0,00
3.1.2.01.02.01.00	Locação de Bens Móveis	49.053,53	0,00	0,00	0,00	49.053,53	0,00
3.1.2.01.02.02.00	Locação de Bens Imóveis	100.765,96	0,00	0,00	0,00	100.765,96	0,00
3.1.2.01.02.03.00	Taxas de Condomínios	25.648,70	0,00	0,00	0,00	25.648,70	0,00
3.1.2.01.03.00.00	DESPESAS COM TRANSPORTES E VIAGENS	502.043,43	0,00	0,00	10.051,34	491.992,09	0,00
3.1.2.01.03.01.00	Passagens e Conduções	288.091,18	0,00	0,00	10.051,34	278.039,84	0,00
3.1.2.01.03.02.00	Diárias	76.842,87	0,00	0,00	0,00	76.842,87	0,00
3.1.2.01.03.03.00	Fretes e Carretos	6.189,38	0,00	0,00	0,00	6.189,38	0,00
3.1.2.01.03.04.00	Fretamento de Aeronaves	130.920,00	0,00	0,00	0,00	130.920,00	0,00
3.1.2.01.04.00.00	SERVIÇOS TÉCNICOS PROFISSIONAIS	5.352.370,87	0,00	13.041,95	0,00	5.365.412,82	0,00
3.1.2.01.04.01.00	Serviços Contábeis	68.679,87	0,00	13.000,00	0,00	81.679,87	0,00
3.1.2.01.04.02.00	Serviços de Informática	2.195.147,95	0,00	41,95	0,00	2.195.189,90	0,00
3.1.2.01.04.03.00	Serviços de Consultoria Jurídica	88.647,07	0,00	0,00	0,00	88.647,07	0,00
3.1.2.01.04.04.00	Serviços de Segurança, Vigilância e Limpeza	17.846,46	0,00	0,00	0,00	17.846,46	0,00
3.1.2.01.04.05.00	Serviços Gráficos e Reprográficos	15.000,00	0,00	0,00	0,00	15.000,00	0,00



Tribunal Superior Eleitoral
 Nº 000017
 CPADI/SJD

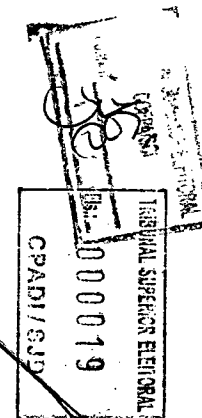
Contas		Saldos Anteriores		Movimento		Saldos Atuais	
Código	Título da Conta	Devedor	Credor	Débito	Crédito	Devedor	Credor
3.1.2.01.04.06.00	Serviços de Propaganda e Publicidade	34.577,36	0,00	0,00	0,00	534.577,36	0,00
3.1.2.01.04.07.00	Serviços Prestados por Terceiros	2.432.472,16	0,00	0,00	0,00	2.432.472,16	0,00
3.1.2.01.05.00.00	MATERIAL DE CONSUMO	21.781,40	0,00	0,00	0,00	21.781,40	0,00
3.1.2.01.05.01.00	Materiais de Expediente	2.085,15	0,00	0,00	0,00	2.085,15	0,00
3.1.2.01.05.02.00	Materiais Impressos	18.366,00	0,00	0,00	0,00	18.366,00	0,00
3.1.2.01.05.03.00	Materiais de Informática	329,00	0,00	0,00	0,00	329,00	0,00
3.1.2.01.05.05.00	Materiais de Limpeza e Produtos de Higiene	759,25	0,00	0,00	0,00	759,25	0,00
3.1.2.01.05.06.00	Alimentação	242,00	0,00	0,00	0,00	242,00	0,00
3.1.2.01.06.00.00	SERVIÇOS E UTILIDADES	102.869,92	0,00	0,00	0,00	102.869,92	0,00
3.1.2.01.06.01.00	Energia Elétrica	19.860,25	0,00	0,00	0,00	19.860,25	0,00
3.1.2.01.06.02.00	Água e Esgoto	62,10	0,00	0,00	0,00	62,10	0,00
3.1.2.01.06.03.00	Telecomunicações	76.281,72	0,00	0,00	0,00	76.281,72	0,00
3.1.2.01.06.04.00	Serviços Postais	6.665,85	0,00	0,00	0,00	6.665,85	0,00
3.1.2.01.07.00.00	TRIBUTOS	10.683,85	0,00	0,00	0,00	10.683,85	0,00
3.1.2.01.07.01.00	IPU	10.683,85	0,00	0,00	0,00	10.683,85	0,00
3.1.2.01.08.00.00	DESPESAS GERAIS	69.728,92	0,00	0,00	0,00	69.728,92	0,00
3.1.2.01.08.01.00	Fotocópias, Reprogr., Autenticações e Encadernações	36.010,00	0,00	0,00	0,00	36.010,00	0,00
3.1.2.01.08.02.00	Revistas, Periódicos, Editais, Publicações e Registro	6.607,40	0,00	0,00	0,00	6.607,40	0,00
3.1.2.01.08.03.00	Seguros	271,12	0,00	0,00	0,00	271,12	0,00
3.1.2.01.08.04.00	Manutenção, Conservação e Reparos de Bens	26.840,40	0,00	0,00	0,00	26.840,40	0,00
3.1.2.01.09.00.00	TRANSFERÊNCIAS EFETUADAS	3.538.364,82	0,00	1.053.483,78	0,00	4.591.848,60	0,00
3.1.2.01.09.02.00	Direção Estadual	3.538.364,82	0,00	1.053.483,78	0,00	4.591.848,60	0,00
3.1.2.02.00.00.00	DESPESAS COM FINS DOUTRINARIOS E/OU POLÍTICOS	2.893.514,16	0,00	433.628,15	0,00	3.327.142,31	0,00
3.1.2.02.01.00.00	PROPAGANDA DOUTRINARIA E POLÍTICA	330.850,00	0,00	0,00	0,00	330.850,00	0,00
3.1.2.02.01.01.00	Despesas com Rádio e Televisão	116.200,00	0,00	0,00	0,00	116.200,00	0,00
3.1.2.02.01.04.00	Despesas com Pesquisas de Opinião Pública	214.650,00	0,00	0,00	0,00	214.650,00	0,00
3.1.2.02.02.00.00	DESPESAS C/ CRIAÇÃO E/OU MANUTENÇÃO DE FUNDAÇÃO DE PESQUISA OU DE DOUTRINAÇÃO E EDUCAÇÃO POLÍTICA	2.562.664,16	0,00	433.628,15	0,00	2.996.292,31	0,00
3.1.2.02.02.01.00	Instituto Teotônio Vilela	2.562.664,16	0,00	433.628,15	0,00	2.996.292,31	0,00
3.1.2.04.00.00.00	ENCARGOS FINANCEIROS	3.374,82	0,00	94,00	0,00	3.468,82	0,00
3.1.2.04.01.00.00	DESPESAS FINANCEIRAS	3.374,82	0,00	94,00	0,00	3.468,82	0,00
3.1.2.04.01.01.00	Juros	1.053,81	0,00	0,00	0,00	1.053,81	0,00
3.1.2.04.01.02.00	Multas	913,41	0,00	0,00	0,00	913,41	0,00
3.1.2.04.01.03.00	Comissões e Taxas Bancárias	1.407,60	0,00	94,00	0,00	1.501,60	0,00



Código	Contas Título da Conta	Saldos Anteriores		Movimento		Saldos Atuais	
		Devedor	Credor	Débito	Crédito	Devedor	Credor
4.0.0.00.00.00.00	RECEITAS	0,00	23.391.603,20	0,00	11.536.867,24	0,00	34.928.470,44
4.1.0.00.00.00.00	RECEITAS OPERACIONAIS	0,00	23.391.603,20	0,00	11.536.867,24	0,00	34.928.470,44
4.1.1.00.00.00.00	RECEITAS DE DOAÇÕES E CONTRIBUIÇÕES	0,00	10.576.139,44	0,00	9.368.726,50	0,00	19.944.865,94
4.1.1.01.00.00.00	DOAÇÕES	0,00	10.499.236,44	0,00	9.356.000,00	0,00	19.855.236,94
4.1.1.01.01.00.00	Doações de Pessoas Físicas	0,00	700.000,00	0,00	1.000.000,00	0,00	1.700.000,00
4.1.1.01.01.01.00	Em Recursos Financeiros	0,00	700.000,00	0,00	1.000.000,00	0,00	1.700.000,00
4.1.1.01.02.00.00	Doações de Pessoas Jurídicas	0,00	9.799.236,44	0,00	8.356.000,00	0,00	18.155.236,44
4.1.1.01.02.01.00	Em Recursos Financeiros	0,00	9.641.460,00	0,00	8.356.000,00	0,00	17.997.460,00
4.1.1.01.02.02.00	Em Recursos Estimáveis em dinheiro	0,00	157.776,44	0,00	0,00	0,00	157.776,44
4.1.1.02.00.00.00	CONTRIBUIÇÕES	0,00	76.903,00	0,00	12.726,50	0,00	89.629,50
4.1.1.02.01.00.00	Parlamentares	0,00	76.903,00	0,00	12.726,50	0,00	89.629,50
4.1.2.00.00.00.00	RECEITAS DO FUNDO PARTIDÁRIO	0,00	12.813.320,74	0,00	2.168.140,74	0,00	14.981.461,48
4.1.2.01.00.00.00	COTAS RECEBIDAS	0,00	12.813.320,74	0,00	2.168.140,74	0,00	14.981.461,48
4.1.2.01.01.00.00	Cotas recebidas em Recursos Financeiros	0,00	12.813.320,74	0,00	2.168.140,74	0,00	14.981.461,48
4.1.4.00.00.00.00	RECEITAS FINANCEIRAS	0,00	2.066,02	0,00	0,00	0,00	2.066,02
4.1.4.01.00.00.00	RECEITAS FINANCEIRAS DIVERSAS – OUTROS RECURSOS	0,00	2.066,02	0,00	0,00	0,00	2.066,02
4.1.4.01.04.00.00	Rendimentos de Aplicações Financeiras	0,00	2.066,02	0,00	0,00	0,00	2.066,02
4.1.5.00.00.00.00	OUTRAS RECEITAS	0,00	77,00	0,00	0,00	0,00	77,00
4.1.5.01.00.00.00	OUTRAS RECEITAS DIVERSAS	0,00	77,00	0,00	0,00	0,00	77,00
4.1.5.01.01.00.00	Venda de Materiais de Divulgação	0,00	77,00	0,00	0,00	0,00	77,00
	TOTAL	30.115.563,12	30.115.563,12	23.824.395,11	23.824.395,11	40.846.126,52	40.846.126,52


BRASÍLIA-DF, 31 de julho de 2010

Andréia Elias Ribeiro
Contador – CRC 11914-DF




TRIBUNAL SUPERIOR ELEITORAL
Fls.: 000020
CPAD/SSJD

SDS – Bloco "D" Nº 27 - Ed. Eldorado- Salas 602/3 - Brasília-DF
CEP: 70 392-901 - Tel: (061) 225-9933 – 225-9944 – 322-3056
Fax: 225-6325
E-mail consulth@zaz.com.br

Tribunal Superior Eleitoral
PROTOCOLO
24.485/2010 Anexo
17/08/2010 – 10:40


EXCELENTÍSSIMO SENHOR PRESIDENTE DO TRIBUNAL
SUPERIOR ELEITORAL, MINISTRO RICARDO LEWANDOWSKI





Ref. Protocolos nº 19.792/2010 e 24.485/2010

PARTIDO DA SOCIAL DEMOCRACIA BRASILEIRA – PSDB, partido político devidamente registrado no Tribunal Superior Eleitoral, vem, por seus advogados subscritos *in fine*, com o respeito e o acatamento devidos, à ilustre presença de V.Exa., informar que os balancetes referentes aos meses de junho e julho de 2010, encaminhados pela empresa Consulthabil Ltda., conforme determinado pelo § 3º, do art. 32, da Lei nº 9.096/95, são legítimos.

Termos em que,
Pede deferimento.

Brasília, 20 de agosto de 2010.


AFONSO ASSIS RIBEIRO
Delegado Nacional do PSDB
OAB/DF nº 15.010


GUSTAVO KANFER
Delegado Nacional do PSDB
OAB/DF nº 20.839

Recebido em

23/08/2010


às 16:55 h

Amanda
COEPA/SCI

EXCELENTÍSSIMO SENHOR PRESIDENTE DO TRIBUNAL
SUPERIOR ELEITORAL, MINISTRO RICARDO LEWANDOWSKI

TRIBUNAL SUPERIOR ELEITORAL
Fls.: 000022
CPADRES ID

Tribunal Superior Eleitoral
PROTOCOLO
30.987/2010
15/09/2010 - 16:05




COBPA



PARTIDO DA SOCIAL DEMOCRACIA BRASILEIRA –
PSDB, partido político devidamente registrado no Tribunal Superior
Eleitoral, vem, por seus advogados subscritos *in fine*, com o respeito e o
acatamento devidos, à ilustre presença de V.Exa., encaminhar o balancete
financeiro referente ao mês de agosto, conforme determinado pelo § 3º, do
art. 32, da Lei nº 9.096/95.

Termos em que,
Pede deferimento.

Brasília, 15 de setembro de 2010.



AFONSO ASSIS RIBEIRO
Delegado Nacional do PSDB
OAB/DF nº 15.010

GUSTAVO KANFFER
Delegado Nacional do PSDB
OAB/DF nº 20.839

BALANÇETE

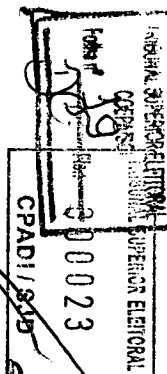
Partido: Partido da Social Democracia Brasileira

Órgão do Partido: Nacional


MES/ANO: Agosto/2010

UF/Município: DF/BRASÍLIA


Código	Contas Título da Conta	Saldos Anteriores		Movimento		Saldos Atuais	
		Devedor	Credor	Débito	Crédito	Devedor	Credor
1.0.00.00.00.00	ATIVO	8.978.341,39	167.489,60	28.617.640,66	27.145.997,21	10.462.769,37	180.274,13
1.1.0.00.00.00.00	ATIVO CIRCULANTE	8.122.824,84	0,00	28.611.374,52	27.133.212,68	9.600.986,68	0,00
1.1.1.00.00.00.00	DISPONÍVEL	7.667.742,20	0,00	28.611.374,52	27.126.946,54	9.152.170,18	0,00
1.1.1.01.00.00.00	CAIXA	2.099,58	0,00	6.557,09	6.930,74	1.725,93	0,00
1.1.1.01.01.00.00	Fundo de Caixa – Outros Recursos	2.099,58	0,00	6.557,09	6.930,74	1.725,93	0,00
1.1.1.02.00.00.00	BANCOS CONTA MOVIMENTO	7.665.642,62	0,00	28.604.817,43	27.120.015,80	9.150.444,25	0,00
1.1.1.02.01.00.00	(OR)NºBanco:001 / NºAgência:3596-3 / NºConta:1.608-X	324,25	0,00	0,00	20,00	304,25	0,00
1.1.1.02.02.00.00	(OR)NºBanco:001 / NºAgência:3596-3 / NºConta:400.021-8	39.600,50	0,00	12.740,00	8.268,62	44.071,88	0,00
1.1.1.02.03.00.00	(OR)NºBanco:001 / NºAgência:3596-3 / NºConta:400.212-1	4.000,98	0,00	0,00	85,40	3.915,58	0,00
1.1.1.02.04.00.00	(OR)NºBanco:409 / NºAgência:0635 / NºConta:155.626-8	3.506.628,95	0,00	401.174,26	3.907.803,21	0,00	0,00
1.1.1.02.05.00.00	(EL10)NºBanco:341 / NºAgência:0198 / NºConta:53571-8	2.405.267,33	0,00	24.497.850,00	19.875.398,50	7.027.718,83	0,00
1.1.1.02.06.00.00	(FP)NºBanco:001 / NºAgência:3596-3 / NºConta:6.214-6	1.709.820,61	0,00	2.172.674,00	1.933.349,77	1.949.144,84	0,00
1.1.1.02.07.00.00	(OR)NºBanco:341 / NºAgência:0198 / NºConta:24854-8	0,00	0,00	1.520.379,17	1.395.090,30	125.288,87	0,00
1.1.3.00.00.00.00	ADIANTAMENTOS	455.082,64	0,00	0,00	6.266,14	448.816,50	0,00
1.1.3.02.00.00.00	ADIANTAMENTOS DIVERSOS	216.483,55	0,00	0,00	0,00	216.483,55	0,00
1.1.3.02.01.00.00	Outros Adiantamentos ao Governo–Multas Eleitorais	8.708,59	0,00	0,00	0,00	8.708,59	0,00
1.1.3.02.02.00.00	Outros Adiantamentos ao Governo–PIS s/Folha de Pagamento	1.679,60	0,00	0,00	0,00	1.679,60	0,00
1.1.3.02.03.00.00	Outros Adiantamentos ao Governo–IRRF s/NFs	7.389,27	0,00	0,00	0,00	7.389,27	0,00
1.1.3.02.04.00.00	Outros Adiantamentos ao Governo–IRRF/Lei 10.833/2003	198.706,09	0,00	0,00	0,00	198.706,09	0,00
1.1.3.03.00.00.00	ADIANTAMENTOS A FORNECEDORES	7.188,14	0,00	0,00	6.266,14	922,00	0,00
1.1.3.03.01.00.00	Patrimonial S/A Administração de Empreendimentos	922,00	0,00	0,00	0,00	922,00	0,00
1.1.3.03.02.00.00	DELL Computadores do Brasil	6.266,14	0,00	0,00	6.266,14	0,00	0,00
1.2.1.03.00.00.00	DEPÓSITOS RESTITUÍVEIS E VALORES VINCULADOS	231.410,95	0,00	0,00	0,00	231.410,95	0,00
1.2.1.03.01.00.00	DEPÓSITOS JUDICIAIS	231.410,95	0,00	0,00	0,00	231.410,95	0,00
1.2.1.03.01.01.00	Editora Gráfica Global	14.816,38	0,00	0,00	0,00	14.816,38	0,00
1.2.1.03.01.02.00	Eduardo Belli Pereira de Souza	46.443,84	0,00	0,00	0,00	46.443,84	0,00
1.2.1.03.01.03.00	Socorro Ximenes Firmino	6.506,71	0,00	0,00	0,00	6.506,71	0,00
1.2.1.03.01.04.00	Proc. 200901768264-Itumbiara-GO	3.398,81	0,00	0,00	0,00	3.398,81	0,00
1.2.1.03.01.05.00	Proc. 200800877068-Itumbiara-GO	39.170,03	0,00	0,00	0,00	39.170,03	0,00
1.2.1.03.01.06.00	Televisão Joacaba Ltda	121.075,18	0,00	0,00	0,00	121.075,18	0,00
1.2.3.00.00.00.00	ATIVO PERMANENTE	855.516,55	167.489,60	6.266,14	12.784,53	861.782,69	180.274,13
1.2.3.01.00.00.00	BENS MÓVEIS	730.516,61	139.457,66	6.266,14	9.721,19	736.782,75	149.178,85
1.2.3.01.01.00.00	MAQUINAS E EQUIPAMENTOS	552.780,09	93.901,20	6.266,14	7.665,87	559.046,23	101.567,07
1.2.3.01.01.01.00	Equipamentos de Informática	494.490,09	0,00	6.266,14	0,00	500.756,23	0,00
1.2.3.01.01.02.00	Equipamentos Audiovisuais	3.450,00	0,00	0,00	0,00	3.450,00	0,00
1.2.3.01.01.03.00	Máquinas e Equipamentos	54.840,00	0,00	0,00	0,00	54.840,00	0,00
1.2.3.01.01.99.00	(-) Depreciação Acumulada	0,00	93.901,20	0,00	7.665,87	0,00	101.567,07
1.2.3.01.02.00.00	MÓVEIS E UTENSÍLIOS	117.236,52	25.389,86	0,00	1.046,99	117.236,52	26.436,85
1.2.3.01.02.01.00	Mobiliário de Escritório	111.519,00	0,00	0,00	0,00	111.519,00	0,00
1.2.3.01.02.02.00	Utensílios em Geral	5.717,52	0,00	0,00	0,00	5.717,52	0,00
1.2.3.01.02.99.00	(-) Depreciação Acumulada	0,00	25.389,86	0,00	1.046,99	0,00	26.436,85
1.2.3.01.03.00.00	VEICULOS	60.500,00	20.166,60	0,00	1.008,33	60.500,00	21.174,93
1.2.3.01.03.01.00	Automóveis	60.500,00	0,00	0,00	0,00	60.500,00	0,00
1.2.3.01.03.99.00	(-) Depreciação Acumulada	0,00	20.166,60	0,00	1.008,33	0,00	21.174,93
1.2.4.02.00.00.00	SISTEMAS APLICATIVOS	124.999,94	28.031,94	0,00	3.063,34	124.999,94	31.095,28
1.2.4.02.01.00.00	Sistemas de Informática	124.999,94	0,00	0,00	0,00	124.999,94	0,00
1.2.4.02.99.00.00	(-) Amortização Acumulada	0,00	28.031,94	0,00	3.063,34	0,00	31.095,28



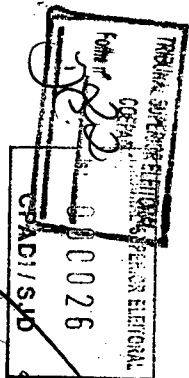
Código	Contas Título da Conta	Saldo Anterior		Movimento		Saldo Atual	
		Devedor	Credor	Débito	Crédito	Devedor	Credor
2.0.0.00.00.00.00	PASSIVO	466.172,30	5.750.166,48	1.054.833,50	859.577,66	466.172,30	5.554.910,64
2.1.0.00.00.00.00	PASSIVO CIRCULANTE	0,00	1.694.818,48	1.054.833,50	859.577,66	0,00	1.499.562,64
2.1.1.00.00.00.00	FORNECEDORES DE BENS E SERVIÇOS	0,00	414.197,87	573.122,15	496.320,98	0,00	337.396,70
2.1.1.01.00.00.00	FORNECEDORES DE BENS	0,00	73.722,28	18.438,25	1.055,50	0,00	56.339,53
2.1.1.01.01.00.00	Copalimpa Produtos de Limpeza e Utilidades	0,00	0,00	0,00	1.055,50	0,00	1.055,50
2.1.1.01.02.00.00	CTIS Tecnologia S/A	0,00	73.722,28	18.438,25	0,00	0,00	55.284,03
2.1.1.02.00.00.00	FORNECEDORES DE SERVIÇOS	0,00	340.475,59	554.683,90	495.265,48	0,00	281.057,17
2.1.1.02.02.00.00	AF PRESS Comercio e Serviços Ltda – ME	0,00	118,00	118,00	0,00	0,00	0,00
2.1.1.02.04.00.00	Akash Tecnologia da Informação Ltda	0,00	9.854,25	10.496,92	10.450,00	0,00	9.807,33
2.1.1.02.07.00.00	ALOG – 01 Soluções de Tecnologia em Informática	0,00	13.154,28	13.233,57	19.392,10	0,00	19.312,81
2.1.1.02.10.00.00	AR CLIMA Ar Condicionado Ltda-ME	0,00	279,00	279,00	279,00	0,00	279,00
2.1.1.02.12.00.00	Clip & Clipping Publicidade e Produções	0,00	0,00	0,00	1.200,00	0,00	1.200,00
2.1.1.02.13.00.00	AVG Logística Encomendas e Cargas Ltda	0,00	116,00	116,00	0,00	0,00	0,00
2.1.1.02.14.00.00	BBTUR – Viagens e Turismo Ltda	0,00	27.427,09	80.624,05	85.850,49	0,00	32.653,53
2.1.1.02.16.00.00	Brasil Telecom S/A	0,00	4.972,03	4.972,03	5.066,94	0,00	5.066,94
2.1.1.02.19.00.00	Colt Táxi Aéreo Ltda	0,00	0,00	93.900,00	178.400,00	0,00	84.500,00
2.1.1.02.26.00.00	Dinâmica Administração, Serviços e Obras Ltda	0,00	4.707,68	5.151,60	3.699,34	0,00	3.255,42
2.1.1.02.31.00.00	GW São Paulo Comunicação S/A	0,00	66.745,00	0,00	0,00	0,00	66.745,00
2.1.1.02.33.00.00	Embratel S/A	0,00	0,00	1.389,22	3.771,85	0,00	2.382,63
2.1.1.02.35.00.00	Izac Ferreira de Souza	0,00	442,80	0,00	0,00	0,00	442,80
2.1.1.02.38.00.00	Diveo do Brasil Telecomunicações Ltda	0,00	0,00	0,00	4.552,33	0,00	4.552,33
2.1.1.02.39.00.00	Audiobrás Serviços Auxiliares Ltda – ME	0,00	0,00	0,00	5.000,00	0,00	5.000,00
2.1.1.02.43.00.00	Maxetron Serviços Informações e Representações Ltda	0,00	745,75	745,75	0,00	0,00	0,00
2.1.1.02.44.00.00	MCR Sistemas e Consultoria Ltda	0,00	8.902,00	8.902,00	0,00	0,00	0,00
2.1.1.02.47.00.00	Núcleo de Informação e Coordenação do	0,00	30,00	30,00	150,00	0,00	150,00
2.1.1.02.63.00.00	Universo Online S/A	0,00	41,95	240,95	240,95	0,00	41,95
2.1.1.02.65.00.00	Viagens e Turismo Jovem Ltda	0,00	190.023,11	321.568,16	162.891,36	0,00	31.346,31
2.1.1.02.67.00.00	Vivo S/A	0,00	12.916,65	12.916,65	14.321,12	0,00	14.321,12
2.1.2.00.00.00.00	OBRIGAÇÕES TRABALHISTAS, SOCIAIS E FISCAIS	0,00	306.462,52	222.397,64	171.115,01	0,00	255.179,89
2.1.2.02.00.00.00	OBRIGAÇÕES SOCIAIS	0,00	126.173,38	106.584,93	78.537,61	0,00	98.126,06
2.1.2.02.01.00.00	Previdência Social a Recolher	0,00	104.738,99	85.150,54	61.907,38	0,00	81.495,83
2.1.2.02.02.00.00	FGTS a Recolher	0,00	19.052,79	19.052,79	14.782,43	0,00	14.782,43
2.1.2.02.03.00.00	PIS a Recolher	0,00	2.381,60	2.381,60	1.847,80	0,00	1.847,80
2.1.2.03.00.00.00	OBRIGAÇÕES FISCAIS	0,00	180.289,14	115.812,71	92.577,40	0,00	157.053,83
2.1.2.03.01.00.00	IR Fonte	0,00	115.769,68	83.782,52	59.571,37	0,00	91.558,53
2.1.2.03.02.00.00	ISS Fonte	0,00	3.735,89	3.095,60	1.295,00	0,00	1.935,29
2.1.2.03.03.00.00	Contribuição Sindical	0,00	185,64	0,00	0,00	0,00	185,64
2.1.2.03.04.00.00	Contribuição Social/PIS/COFINS - LEI 10.833/2003	0,00	60.597,93	28.934,59	31.711,03	0,00	63.374,37
2.1.3.00.00.00.00	OUTRAS OBRIGAÇÕES A PAGAR	0,00	802.315,30	259.313,71	173.156,88	0,00	716.158,47
2.1.3.01.00.00.00	OBRIGAÇÕES DIVERSAS	0,00	802.315,30	259.313,71	173.156,88	0,00	716.158,47
2.1.3.01.01.00.00	Aluguéis a Pagar	0,00	16.321,78	19.689,65	19.689,65	0,00	16.641,78
2.1.3.01.02.00.00	Honorários e Serviços Técnicos Profissionais a Pagar	0,00	785.993,52	239.944,06	153.467,23	0,00	699.516,69
2.1.4.00.00.00.00	OBRIGAÇÕES PROVISIONADAS	0,00	171.842,79	0,00	18.984,79	0,00	190.827,58
2.1.4.01.00.00.00	PROVISÕES DIVERSAS	0,00	171.842,79	0,00	18.984,79	0,00	190.827,58
2.1.4.01.01.00.00	Provisão para 13º Salário	0,00	57.023,63	0,00	8.137,57	0,00	65.161,20
2.1.4.01.02.00.00	Provisão para Férias	0,00	114.819,16	0,00	10.847,22	0,00	125.666,38
2.2.0.00.00.00.00	PASSIVO NÃO-CIRCULANTE	0,00	4.055.348,00	0,00	0,00	0,00	4.055.348,00
2.2.1.00.00.00.00	PASSIVO OPERACIONAL DE LONGO PRAZO	0,00	4.055.348,00	0,00	0,00	0,00	4.055.348,00
2.2.1.01.00.00.00	FORNECEDORES DE BENS E SERVIÇOS	0,00	4.055.348,00	0,00	0,00	0,00	4.055.348,00
2.2.1.01.01.00.00	FORNECEDORES DE SERVIÇOS	0,00	4.055.348,00	0,00	0,00	0,00	4.055.348,00
2.3.0.00.00.00.00	PATRIMÔNIO LÍQUIDO	466.172,30	0,00	0,00	0,00	466.172,30	0,00
2.3.2.00.00.00.00	RESULTADO	466.172,30	0,00	0,00	0,00	466.172,30	0,00
2.3.2.01.00.00.00	RESULTADO ACUMULADO	466.172,30	0,00	0,00	0,00	466.172,30	0,00





Código	Contas Título da Conta	Saldos Anteriores		Movimento		Saldos Atuais	
		Devedor	Credor	Débito	Crédito	Devedor	Credor
3.0.0.00.00.00.00	DESPEAS	31.401.612,83	0,00	24.823.114,01	11.771,90	56.212.954,94	0,00
3.1.0.00.00.00.00	DESPEAS OPERACIONAIS	31.401.612,83	0,00	24.823.114,01	11.771,90	56.212.954,94	0,00
3.1.1.00.00.00.00	DESPEAS EFETUADAS COM OUTROS RECURSOS	16.199.769,50	0,00	22.590.966,18	5.726,74	38.785.008,94	0,00
3.1.1.01.00.00.00	DESPEAS ADMINISTRATIVAS	12.278.018,40	0,00	2.438.583,51	5.726,74	14.710.875,17	0,00
3.1.1.01.01.00.00	DESPEAS COM PESSOAL	565.147,44	0,00	170.337,97	5.726,74	729.758,67	0,00
3.1.1.01.01.01.00	Salários e Ordenados	342.857,10	0,00	140.933,27	0,00	483.790,37	0,00
3.1.1.01.01.02.00	Férias	12.486,59	0,00	0,00	0,00	12.486,59	0,00
3.1.1.01.01.03.00	13º salário	9.353,93	0,00	0,00	0,00	9.353,93	0,00
3.1.1.01.01.04.00	Previdência Social	113.294,87	0,00	0,00	0,00	113.294,87	0,00
3.1.1.01.01.05.00	FGTS	28.212,68	0,00	0,00	0,00	28.212,68	0,00
3.1.1.01.01.06.00	PIS s/ Folha de Pagamento	3.526,59	0,00	0,00	0,00	3.526,59	0,00
3.1.1.01.01.08.00	Auxílio-Alimentação	17.098,10	0,00	12.603,81	2.717,00	26.984,91	0,00
3.1.1.01.01.09.00	Auxílio-Transporte	249,09	0,00	714,00	451,10	511,99	0,00
3.1.1.01.01.10.00	Assistência Médica e Social	33.129,49	0,00	16.086,89	2.558,64	46.657,74	0,00
3.1.1.01.01.11.00	Treinamentos e Cursos	4.939,00	0,00	0,00	0,00	4.939,00	0,00
3.1.1.01.02.00.00	ALUGUEIS E CONDOMÍNIOS	394.573,24	0,00	7.964,07	0,00	402.537,31	0,00
3.1.1.01.02.01.00	Locação de Bens Móveis	258.679,84	0,00	2.083,18	0,00	260.763,02	0,00
3.1.1.01.02.02.00	Locação de Bens Imóveis	127.147,08	0,00	1.520,00	0,00	128.667,08	0,00
3.1.1.01.02.03.00	Taxas de Condomínios	8.746,32	0,00	4.360,89	0,00	13.107,21	0,00
3.1.1.01.03.00.00	DESPEAS COM TRANSPORTES E VIAGENS	2.705.017,05	0,00	390.279,92	0,00	3.095.296,97	0,00
3.1.1.01.03.01.00	Passagens e Conduções	772.812,25	0,00	123.198,56	0,00	896.010,81	0,00
3.1.1.01.03.02.00	Diárias	702.449,09	0,00	88.681,36	0,00	791.130,45	0,00
3.1.1.01.03.03.00	Fretes e Carretos	2.451,61	0,00	0,00	0,00	2.451,61	0,00
3.1.1.01.03.04.00	Fretamento de Aeronaves	1.227.304,10	0,00	178.400,00	0,00	1.405.704,10	0,00
3.1.1.01.04.00.00	SERVIÇOS TÉCNICOS PROFISSIONAIS	5.271.509,37	0,00	704.176,60	0,00	5.975.685,97	0,00
3.1.1.01.04.01.00	Serviços Contábeis	13.000,00	0,00	0,00	0,00	13.000,00	0,00
3.1.1.01.04.02.00	Serviços de Informática	929.801,23	0,00	385.370,92	0,00	1.315.172,15	0,00
3.1.1.01.04.03.00	Serviços de Consultoria Jurídica	353.652,31	0,00	31.760,03	0,00	385.412,34	0,00
3.1.1.01.04.04.00	Serviços de Segurança, Vigilância e Limpeza	8.639,63	0,00	0,00	0,00	8.639,63	0,00
3.1.1.01.04.05.00	Serviços Gráficos e Reprográficos	9.980,00	0,00	0,00	0,00	9.980,00	0,00
3.1.1.01.04.06.00	Serviços de Propaganda e Publicidade	510.197,10	0,00	99.775,66	0,00	609.972,76	0,00
3.1.1.01.04.07.00	Serviços Prestados por Terceiros	3.446.239,10	0,00	187.269,99	0,00	3.633.509,09	0,00
3.1.1.01.05.00.00	MATERIAL DE CONSUMO	124.699,98	0,00	5.602,94	0,00	130.302,92	0,00
3.1.1.01.05.01.00	Materiais de Expediente	2.521,32	0,00	36,00	0,00	2.557,32	0,00
3.1.1.01.05.02.00	Materiais Impressos	14.600,00	0,00	0,00	0,00	14.600,00	0,00
3.1.1.01.05.03.00	Materiais de Informática	869,86	0,00	0,00	0,00	869,86	0,00
3.1.1.01.05.04.00	Materiais de Copa e Cozinha	2.259,90	0,00	0,00	0,00	2.259,90	0,00
3.1.1.01.05.05.00	Materiais de Limpeza e Produtos de Higiene	1.619,74	0,00	0,00	0,00	1.619,74	0,00
3.1.1.01.05.06.00	Alimentação	101.629,16	0,00	5.566,94	0,00	107.196,10	0,00
3.1.1.01.05.07.00	Materiais Promocionais	1.200,00	0,00	0,00	0,00	1.200,00	0,00
3.1.1.01.06.00.00	SERVIÇOS E UTILIDADES	71.547,02	0,00	11.136,67	0,00	82.683,69	0,00
3.1.1.01.06.01.00	Energia Elétrica	4.467,32	0,00	7.995,50	0,00	12.462,82	0,00
3.1.1.01.06.03.00	Telecomunicações	58.781,00	0,00	1.490,12	0,00	60.271,12	0,00
3.1.1.01.06.04.00	Serviços Postais	8.298,70	0,00	1.651,05	0,00	9.949,75	0,00
3.1.1.01.07.00.00	TRIBUTOS	1.181,37	0,00	0,00	0,00	1.181,37	0,00
3.1.1.01.07.02.00	IPVA	1.005,44	0,00	0,00	0,00	1.005,44	0,00
3.1.1.01.07.03.00	Sindical Patronal	132,93	0,00	0,00	0,00	132,93	0,00
3.1.1.01.07.04.00	Taxas Estaduais	43,00	0,00	0,00	0,00	43,00	0,00
3.1.1.01.08.00.00	DESPEAS GERAIS	88.710,33	0,00	8.200,24	0,00	96.910,57	0,00
3.1.1.01.08.01.00	Fotocópias, Reprogr., Autenticações e Encadernações	38.202,40	0,00	83,65	0,00	38.286,05	0,00
3.1.1.01.08.02.00	Revistas, Periódicos, Editais, Publicações e Registro	29.125,17	0,00	7.835,60	0,00	36.960,77	0,00



Código	Contas Título da Conta	Saldos Anteriores		Movimento		Saldos Atuais	
		Debitador	Credor	Débito	Crédito	Devedor	Credor
3.1.1.01.08.03.00	Seguros	93,87	0,00	0,00	0,00	93,87	0,00
3.1.1.01.08.04.00	Manutenção, Conservação e Reparos de Bens	19.033,96	0,00	30,00	0,00	19.063,96	0,00
3.1.1.01.08.07.00	Combustíveis, Óleos e Lubrificantes	2.254,93	0,00	250,99	0,00	2.505,92	0,00
3.1.1.01.09.00.00	TRANSFERÊNCIAS EFETUADAS	2.990.224,93	0,00	1.128.100,57	0,00	4.118.325,50	0,00
3.1.1.01.09.02.00	Direção Estadual	2.990.224,93	0,00	1.128.100,57	0,00	4.118.325,50	0,00
3.1.1.01.10.00.00	DESPESAS COM DEPRECIAÇÃO E AMORTIZAÇÃO	65.407,67	0,00	12.784,53	0,00	78.192,20	0,00
3.1.1.01.10.01.00	Depreciação	46.904,29	0,00	9.721,19	0,00	56.625,48	0,00
3.1.1.01.10.02.00	Amortização	18.503,38	0,00	3.063,34	0,00	21.566,72	0,00
3.1.1.02.00.00.00	DESPESAS COM FINS DOUTRINÁRIOS E/OU POLÍTICOS	3.915.240,29	0,00	20.150.800,00	0,00	24.066.040,29	0,00
3.1.1.02.01.00.00	PROPAGANDA DOUTRINÁRIA E POLÍTICA	450.012,56	0,00	208.000,00	0,00	658.012,56	0,00
3.1.1.02.01.01.00	Despesas com Rádio e Televisão	52.942,00	0,00	0,00	0,00	52.942,00	0,00
3.1.1.02.01.04.00	Despesas com Pesquisas de Opinião Pública	397.070,56	0,00	208.000,00	0,00	605.070,56	0,00
3.1.1.02.04.00.00	DESPESAS COM SEMINÁRIOS, CONGRESSOS E CONVENÇÕES	465.227,73	0,00	0,00	0,00	465.227,73	0,00
3.1.1.02.04.03.00	Despesas com Convenções Partidárias	465.227,73	0,00	0,00	0,00	465.227,73	0,00
3.1.1.03.00.00.00	DESPESAS COM CAMPANHAS ELEITORAIS	3.000.000,00	0,00	19.942.800,00	0,00	22.942.800,00	0,00
3.1.1.03.04.00.00	SERVIÇOS TÉCNICOS PROFISSIONAIS	0,00	0,00	68.000,00	0,00	68.000,00	0,00
3.1.1.03.04.07.00	Serviços Prestados por Terceiros	0,00	0,00	68.000,00	0,00	68.000,00	0,00
3.1.1.03.09.00.00	TRANSFERÊNCIAS EFETUADAS	3.000.000,00	0,00	19.874.800,00	0,00	22.874.800,00	0,00
3.1.1.03.09.01.00	Direção Nacional	0,00	0,00	1.180.000,00	0,00	1.180.000,00	0,00
3.1.1.03.09.02.00	Direção Estadual	0,00	0,00	2.800.000,00	0,00	2.800.000,00	0,00
3.1.1.03.09.04.00	Candidato	2.200.000,00	0,00	10.361.000,00	0,00	12.561.000,00	0,00
3.1.1.03.09.05.00	Comitê Financeiro	800.000,00	0,00	5.533.800,00	0,00	6.333.800,00	0,00
3.1.1.04.00.00.00	ENCARGOS FINANCEIROS	6.510,81	0,00	1.582,67	0,00	8.093,48	0,00
3.1.1.04.01.00.00	DESPESAS FINANCEIRAS	6.510,81	0,00	1.582,67	0,00	8.093,48	0,00
3.1.1.04.01.01.00	Juros	2.559,03	0,00	18,99	0,00	2.578,02	0,00
3.1.1.04.01.02.00	Multas	1.508,86	0,00	194,38	0,00	1.703,24	0,00
3.1.1.04.01.03.00	Comissões e Taxas Bancárias	2.442,92	0,00	1.369,30	0,00	3.812,22	0,00
3.1.2.00.00.00.00	DESPESAS EFETUADAS C/ RECURSOS DO FUNDO PARTIDÁRIO	15.201.843,33	0,00	2.232.147,83	6.045,16	17.427.946,00	0,00
3.1.2.01.00.00.00	DESPESAS ADMINISTRATIVAS	11.871.232,20	0,00	293.798,06	6.045,16	12.158.985,10	0,00
3.1.2.01.01.00.00	DESPESAS COM PESSOAL	1.041.446,41	0,00	134.163,36	0,00	1.175.609,77	0,00
3.1.2.01.01.01.00	Salários e Ordenados	542.358,88	0,00	43.847,19	0,00	586.206,07	0,00
3.1.2.01.01.02.00	Férias	81.597,61	0,00	10.847,22	0,00	92.444,83	0,00
3.1.2.01.01.03.00	13º salário	61.326,37	0,00	8.137,57	0,00	69.463,94	0,00
3.1.2.01.01.04.00	Previdência Social	191.871,14	0,00	54.701,15	0,00	246.572,29	0,00
3.1.2.01.01.05.00	FGTS	48.531,68	0,00	14.782,43	0,00	63.314,11	0,00
3.1.2.01.01.06.00	PIS s/ Folha de Pagamento	6.066,47	0,00	1.847,80	0,00	7.914,27	0,00
3.1.2.01.01.08.00	Auxílio-Alimentação	47.495,38	0,00	0,00	0,00	47.495,38	0,00
3.1.2.01.01.09.00	Auxílio-Transporte	1.520,27	0,00	0,00	0,00	1.520,27	0,00
3.1.2.01.01.10.00	Assistência Médica e Social	60.678,61	0,00	0,00	0,00	60.678,61	0,00
3.1.2.01.02.00.00	ALUGUEIS E CONDOMÍNIOS	175.468,19	0,00	33.476,41	0,00	208.944,60	0,00
3.1.2.01.02.01.00	Locação de Bens Móveis	49.053,53	0,00	16.806,91	0,00	65.860,44	0,00
3.1.2.01.02.02.00	Locação de Bens Imóveis	100.765,96	0,00	16.669,50	0,00	117.435,46	0,00
3.1.2.01.02.03.00	Taxas de Condomínios	25.648,70	0,00	0,00	0,00	25.648,70	0,00
3.1.2.01.03.00.00	DESPESAS COM TRANSPORTES E VIAGENS	491.992,09	0,00	38.440,91	6.045,16	524.387,84	0,00
3.1.2.01.03.01.00	Passagens e Conduções	278.039,84	0,00	21.220,28	6.045,16	293.214,96	0,00
3.1.2.01.03.02.00	Diárias	76.842,87	0,00	17.220,63	0,00	94.063,50	0,00
3.1.2.01.03.03.00	Fretes e Carretos	6.189,38	0,00	0,00	0,00	6.189,38	0,00
3.1.2.01.03.04.00	Pretamento de Aeronaves	130.920,00	0,00	0,00	0,00	130.920,00	0,00
3.1.2.01.04.00.00	SERVIÇOS TÉCNICOS PROFISSIONAIS	5.365.412,82	0,00	63.412,19	0,00	5.428.825,01	0,00
3.1.2.01.04.01.00	Serviços Contábeis	81.679,87	0,00	13.000,00	0,00	94.679,87	0,00
3.1.2.01.04.02.00	Serviços de Informática	2.195.189,90	0,00	20.329,62	0,00	2.215.519,52	0,00
3.1.2.01.04.03.00	Serviços de Consultoria Jurídica	88.647,07	0,00	0,00	0,00	88.647,07	0,00
3.1.2.01.04.04.00	Serviços de Segurança, Vigilância e Limpeza	17.846,46	0,00	3.699,34	0,00	21.545,80	0,00
3.1.2.01.04.05.00	Serviços Gráficos e Reprográficos	15.000,00	0,00	0,00	0,00	15.000,00	0,00




Código	Contas Título da Conta	Saldos Anteriores		Movimento		Saldos Atuais	
		Devedor	Credor	Débito	Crédito	Devedor	Credor
3.1.2.01.04.06.00	Serviços de Propaganda e Publicidade	534.577,36	0,00	0,00	0,00	534.577,36	0,00
3.1.2.01.04.07.00	Serviços Prestados por Terceiros	2.432.472,16	0,00	26.383,23	0,00	2.458.855,39	0,00
3.1.2.01.05.00.00	MATERIAL DE CONSUMO	21.781,40	0,00	1.055,50	0,00	22.836,90	0,00
3.1.2.01.05.01.00	Materiais de Expediente	2.085,15	0,00	0,00	0,00	2.085,15	0,00
3.1.2.01.05.02.00	Materiais Impressos	18.366,00	0,00	0,00	0,00	18.366,00	0,00
3.1.2.01.05.03.00	Materiais de Informática	329,00	0,00	0,00	0,00	329,00	0,00
3.1.2.01.05.04.00	Materiais de Copa e Cozinha	0,00	0,00	1.055,50	0,00	1.055,50	0,00
3.1.2.01.05.05.00	Materiais de Limpeza e Produtos de Higiene	759,25	0,00	0,00	0,00	759,25	0,00
3.1.2.01.05.06.00	Alimentação	242,00	0,00	0,00	0,00	242,00	0,00
3.1.2.01.06.00.00	SERVIÇOS E UTILIDADES	102.869,92	0,00	21.770,69	0,00	124.640,61	0,00
3.1.2.01.06.01.00	Energia Elétrica	19.860,25	0,00	0,00	0,00	19.860,25	0,00
3.1.2.01.06.02.00	Água e Esgoto	62,10	0,00	0,00	0,00	62,10	0,00
3.1.2.01.06.03.00	Telecomunicações	76.281,72	0,00	21.770,69	0,00	98.052,41	0,00
3.1.2.01.06.04.00	Serviços Postais	6.665,85	0,00	0,00	0,00	6.665,85	0,00
3.1.2.01.07.00.00	TRIBUTOS	10.683,85	0,00	0,00	0,00	10.683,85	0,00
3.1.2.01.07.01.00	IPTU	10.683,85	0,00	0,00	0,00	10.683,85	0,00
3.1.2.01.08.00.00	DESPESAS GERAIS	69.728,92	0,00	1.479,00	0,00	71.207,92	0,00
3.1.2.01.08.01.00	Fotocópias, Reprgr., Autenticações e Encadernações	36.010,00	0,00	0,00	0,00	36.010,00	0,00
3.1.2.01.08.02.00	Revistas, Periódicos, Editais, Publicações e Registro	6.607,40	0,00	1.200,00	0,00	7.807,40	0,00
3.1.2.01.08.03.00	Seguros	271,12	0,00	0,00	0,00	271,12	0,00
3.1.2.01.08.04.00	Manutenção, Conservação e Reparos de Bens	26.840,40	0,00	279,00	0,00	27.119,40	0,00
3.1.2.01.09.00.00	TRANSFERÊNCIAS EFETUADAS	4.591.848,60	0,00	0,00	0,00	4.591.848,60	0,00
3.1.2.01.09.02.00	Direção Estadual	4.591.848,60	0,00	0,00	0,00	4.591.848,60	0,00
3.1.2.02.00.00.00	DESPESAS COM FINS DOUTRINÁRIOS E/OU POLÍTICOS	3.327.142,31	0,00	1.938.325,77	0,00	5.265.468,08	0,00
3.1.2.02.01.00.00	PROPAGANDA DOUTRINÁRIA E POLÍTICA	330.850,00	0,00	0,00	0,00	335.850,00	0,00
3.1.2.02.01.01.00	Despesas com Rádio e Televisão	116.200,00	0,00	5.000,00	0,00	121.200,00	0,00
3.1.2.02.01.04.00	Despesas com Pesquisas de Opinião Pública	214.650,00	0,00	0,00	0,00	214.650,00	0,00
3.1.2.02.02.00.00	DESPESAS C/CRIAÇÃO E/OU MANUTENÇÃO DE FUNDAÇÃO DE PESQUISA OU DE DOUTRINAÇÃO E EDUCAÇÃO POLÍTICA	2.996.292,31	0,00	433.325,77	0,00	3.429.618,08	0,00
3.1.2.02.02.01.00	Instituto Teotônio Vilela	2.996.292,31	0,00	433.325,77	0,00	3.429.618,08	0,00
3.1.2.03.09.00.00	TRANSFERÊNCIAS EFETUADAS	0,00	0,00	1.500.000,00	0,00	1.500.000,00	0,00
3.1.2.03.09.00.00	Comitê Financeiro	0,00	0,00	1.500.000,00	0,00	1.500.000,00	0,00
3.1.2.04.00.00.00	ENCARGOS FINANCEIROS	3.468,82	0,00	24,00	0,00	3.492,82	0,00
3.1.2.04.01.00.00	DESPESAS FINANCEIRAS	3.468,82	0,00	24,00	0,00	3.492,82	0,00
3.1.2.04.01.01.00	Juros	1.053,81	0,00	0,00	0,00	1.053,81	0,00
3.1.2.04.01.02.00	Multas	913,41	0,00	0,00	0,00	913,41	0,00
3.1.2.04.01.03.00	Comissões e Taxas Bancárias	1.501,60	0,00	24,00	0,00	1.525,60	0,00



Código	Contas Título da Conta	Saldos Anteriores		Movimento		Saldos Atuais	
		Devedor	Credor	Débito	Crédito	Devedor	Credor
4.0.0.00.00.00.00	RECEITAS	0,00	34.928.470,44	0,00	26.478.241,40	0,00	61.406.711,84
4.1.0.00.00.00.00	RECEITAS OPERACIONAIS	0,00	34.928.470,44	0,00	26.478.241,40	0,00	61.406.711,84
4.1.1.00.00.00.00	RECEITAS DE DOAÇÕES E CONTRIBUIÇÕES	0,00	19.944.865,94	0,00	23.670.590,00	0,00	43.615.455,94
4.1.1.01.00.00.00	DOAÇÕES	0,00	19.855.236,44	0,00	23.657.850,00	0,00	43.513.086,44
4.1.1.01.01.00.00	Doações de Pessoas Físicas	0,00	1.700.000,00	0,00	3.800.050,00	0,00	5.500.050,00
4.1.1.01.01.01.00	Em Recursos Financeiros	0,00	1.700.000,00	0,00	3.800.050,00	0,00	5.500.050,00
4.1.1.01.02.00.00	Doações de Pessoas Jurídicas	0,00	18.155.236,44	0,00	19.857.800,00	0,00	38.013.036,44
4.1.1.01.02.01.00	Em Recursos Financeiros	0,00	17.997.460,00	0,00	19.857.800,00	0,00	37.855.260,00
4.1.1.01.02.02.00	Em Recursos Estimáveis em dinheiro	0,00	157.776,44	0,00	0,00	0,00	157.776,44
4.1.1.02.00.00.00	CONTRIBUIÇÕES	0,00	89.629,50	0,00	12.740,00	0,00	102.369,50
4.1.1.02.01.00.00	Parlamentares	0,00	89.629,50	0,00	12.740,00	0,00	102.369,50
4.1.2.00.00.00.00	RECEITAS DO FUNDO PARTIDÁRIO	0,00	14.981.461,48	0,00	2.166.628,84	0,00	17.148.090,32
4.1.2.01.00.00.00	COTAS RECEBIDAS	0,00	14.981.461,48	0,00	2.166.628,84	0,00	17.148.090,32
4.1.2.01.01.00.00	Cotas recebidas em Recursos Financeiros	0,00	14.981.461,48	0,00	2.166.628,84	0,00	17.148.090,32
4.1.3.00.00.00.00	TRANSFERÊNCIAS RECEBIDAS	0,00	0,00	0,00	640.000,00	0,00	640.000,00
4.1.3.01.00.00.00	TRANSFERÊNCIAS DE RECURSOS FINANCEIROS	0,00	0,00	0,00	640.000,00	0,00	640.000,00
4.1.3.01.02.00.00	Recebidas da Direção Estadual	0,00	0,00	0,00	100.000,00	0,00	100.000,00
4.1.3.01.03.00.00	Candidato	0,00	0,00	0,00	500.000,00	0,00	500.000,00
4.1.3.01.04.00.00	Comitê Financeiro	0,00	0,00	0,00	40.000,00	0,00	40.000,00
4.1.4.00.00.00.00	RECEITAS FINANCEIRAS	0,00	2.066,02	0,00	1.022,56	0,00	3.088,58
4.1.4.01.00.00.00	RECEITAS FINANCEIRAS DIVERSAS - OUTROS RECURSOS	0,00	2.066,02	0,00	1.022,56	0,00	3.088,58
4.1.4.01.04.00.00	Rendimentos de Aplicações Financeiras	0,00	2.066,02	0,00	1.022,56	0,00	3.088,58
4.1.5.00.00.00.00	OUTRAS RECEITAS	0,00	77,00	0,00	0,00	0,00	77,00
4.1.5.01.00.00.00	OUTRAS RECEITAS DIVERSAS	0,00	77,00	0,00	0,00	0,00	77,00
4.1.5.01.01.00.00	Venda de Materiais de Divulgação	0,00	77,00	0,00	0,00	0,00	77,00
	TOTAL	40.846.126,52	40.846.126,52	54.495.588,17	54.495.588,17	67.141.896,61	67.141.896,61

BRASÍLIA-DF, 31 de agosto de 2010

Andréia Elis Ribeiro
Contador - CRC 11914-DF





TRIBUNAL SUPERIOR ELEITORAL
BRASÍLIA - DF

TRIBUNAL SUPERIOR ELEITORAL
Nº 000029
CPAD/2005

**EXCELENTÍSSIMO SENHOR PRESIDENTE DO TRIBUNAL
SUPERIOR ELEITORAL, MINISTRO RICARDO LEWANDOWSKI**

Tribunal Superior Eleitoral
PROTOCOLO
36.390/2010
15/10/2010 - 16:11




TRIBUNAL SUPERIOR ELEITORAL
Fls.: 000030
CPADI/SJE

coelho
MM

**PARTIDO DA SOCIAL DEMOCRACIA BRASILEIRA –
PSDB**, partido político devidamente registrado no Tribunal Superior
Eleitoral, vem, por seus advogados subscritos *in fine*, com o respeito e o
acatamento devidos, à ilustre presença de V.Exa., encaminhar o balancete
financeiro referente ao mês de setembro, conforme determinado pelo § 3º,
do art. 32, da Lei nº 9.096/95.

Termos em que,
Pede deferimento.

Brasília, 11 de outubro de 2010.


AFONSO ASSIS RIBEIRO
Delegado Nacional do PSDB
OAB/DF nº 15.010


GUSTAVO KANFFER
Delegado Nacional do PSDB
OAB/DF nº 20.839

BALANCETE


Partido: Partido da Social Democracia Brasileira

Órgão do Partido: Nacional

MÊS: Setembro/2010

UF/Município: DF/BRASÍLIA

Contas		Saldos Anteriores		Movimento		Saldos Atuais	
Código	Título da Conta	Devedor	Credor	Débito	Crédito	Devedor	Credor
1.0.0.00.00.00.00	ATIVO	10.462.769,37	180.274,13	44.557.666,81	49.249.158,69	5.784.062,02	193.058,66
1.1.0.00.00.00.00	ATIVO CIRCULANTE	9.600.986,68	0,00	44.556.635,10	49.236.374,16	4.921.247,62	0,00
1.1.1.00.00.00.00	DISPONÍVEL	9.152.170,18	0,00	44.556.635,10	49.236.374,16	4.472.431,12	0,00
1.1.1.01.00.00.00	CAIXA	1.725,93	0,00	0,00	1.439,90	286,03	0,00
1.1.1.01.01.00.00	Fundo de Caixa – Outros Recursos	1.725,93	0,00	0,00	1.439,90	286,03	0,00
1.1.1.02.00.00.00	BANCOS CONTA MOVIMENTO	9.150.444,25	0,00	44.556.635,10	49.234.934,26	4.472.145,09	0,00
1.1.1.02.01.00.00	(OR)NºBanco:001 / NºAgência:3596-3 / NºConta:1.608-X	304,25	0,00	300.888,33	100.798,12	200.394,46	0,00
1.1.1.02.02.00.00	(OR)NºBanco:001 / NºAgência:3596-3 / NºConta:400.021-8	44.071,88	0,00	13.230,00	35.162,09	22.139,79	0,00
1.1.1.02.03.00.00	(OR)NºBanco:001 / NºAgência:3596-3 / NºConta:400.212-1	3.915,58	0,00	0,00	34,00	3.881,58	0,00
1.1.1.02.05.00.00	(EL10)NºBanco:341/ NºAgência:0198 / NºConta:53571-8	7.027.718,83	0,00	42.106.000,01	46.473.079,00	2.660.639,84	0,00
1.1.1.02.06.00.00	(FP)NºBanco:001 / NºAgência:3596-3 / NºConta:6.214-6	1.949.144,84	0,00	2.136.485,17	2.513.577,86	1.572.052,15	0,00
1.1.1.02.07.00.00	(OR)NºBanco:341/ NºAgência:0198 / NºConta:24854-8	125.288,87	0,00	31,59	112.283,19	13.037,27	0,00
1.1.3.00.00.00.00	ADIANTAMENTOS	448.816,50	0,00	0,00	0,00	448.816,50	0,00
1.1.3.02.00.00.00	ADIANTAMENTOS DIVERSOS	216.483,55	0,00	0,00	0,00	216.483,55	0,00
1.1.3.02.01.00.00	Outros Adiantamentos ao Governo–Multas Eleitorais	8.708,59	0,00	0,00	0,00	8.708,59	0,00
1.1.3.02.02.00.00	Outros Adiantamentos ao Governo–PIS s/Folha de Pagamento	1.679,60	0,00	0,00	0,00	1.679,60	0,00
1.1.3.02.03.00.00	Outros Adiantamentos ao Governo–IRRF s/NFs	7.389,27	0,00	0,00	0,00	7.389,27	0,00
1.1.3.02.04.00.00	Outros Adiantamentos ao Governo–IRRF/Lei 10.833/2003	198.706,09	0,00	0,00	0,00	198.706,09	0,00
1.1.3.03.00.00.00	ADIANTAMENTOS A FORNECEDORES	922,00	0,00	0,00	0,00	922,00	0,00
1.1.3.03.01.00.00	Patrimonial S/A Administração de Empreendimentos	922,00	0,00	0,00	0,00	922,00	0,00
1.2.1.03.00.00.00	DEPÓSITOS RESTITUÍVEIS E VALORES VINCULADOS	231.410,95	0,00	0,00	0,00	231.410,95	0,00
1.2.1.03.01.00.00	DEPÓSITOS JUDICIAIS	231.410,95	0,00	0,00	0,00	231.410,95	0,00
1.2.1.03.01.01.00	Editora Gráfica Global	14.816,38	0,00	0,00	0,00	14.816,38	0,00
1.2.1.03.01.02.00	Eduardo Belli Pereira de Souza	46.443,84	0,00	0,00	0,00	46.443,84	0,00
1.2.1.03.01.03.00	Socorro Ximenes Firmino	6.506,71	0,00	0,00	0,00	6.506,71	0,00
1.2.1.03.01.04.00	Proc. 200901768264-Itumbiara-GO	3.398,81	0,00	0,00	0,00	3.398,81	0,00
1.2.1.03.01.05.00	Proc. 200800877068-Itumbiara-GO	39.170,03	0,00	0,00	0,00	39.170,03	0,00
1.2.1.03.01.06.00	Televisão Joacaba Ltda	121.075,18	0,00	0,00	0,00	121.075,18	0,00
1.2.3.00.00.00.00	ATIVO PERMANENTE	861.782,69	180.274,13	1.031,71	12.784,53	862.814,40	193.058,66
1.2.3.01.00.00.00	BENS MÓVEIS	736.782,75	149.178,85	1.031,71	9.721,19	737.814,46	158.900,04
1.2.3.01.01.00.00	MÁQUINAS E EQUIPAMENTOS	559.046,23	101.567,07	1.031,71	7.665,87	560.077,94	109.232,94
1.2.3.01.01.01.00	Equipamentos de Informática	500.756,23	0,00	1.031,71	0,00	501.787,94	0,00
1.2.3.01.01.02.00	Equipamentos Audiovisuais	3.450,00	0,00	0,00	0,00	3.450,00	0,00
1.2.3.01.01.03.00	Máquinas e Equipamentos	54.840,00	0,00	0,00	0,00	54.840,00	0,00
1.2.3.01.01.99.00	(-) Depreciação Acumulada	0,00	101.567,07	0,00	7.665,87	0,00	109.232,94
1.2.3.01.02.00.00	MÓVEIS E UTENSÍLIOS	117.236,52	26.436,85	0,00	1.046,99	117.236,52	27.483,84
1.2.3.01.02.01.00	Mobiliário de Escritório	111.519,00	0,00	0,00	0,00	111.519,00	0,00
1.2.3.01.02.02.00	Utensílios em Geral	5.717,52	0,00	0,00	0,00	5.717,52	0,00
1.2.3.01.02.99.00	(-) Depreciação Acumulada	0,00	26.436,85	0,00	1.046,99	0,00	27.483,84
1.2.3.01.03.00.00	VEÍCULOS	60.500,00	21.174,93	0,00	1.008,33	60.500,00	22.183,26
1.2.3.01.03.01.00	Automóveis	60.500,00	0,00	0,00	0,00	60.500,00	0,00
1.2.3.01.03.99.00	(-) Depreciação Acumulada	0,00	21.174,93	0,00	1.008,33	0,00	22.183,26
1.2.4.02.00.00.00	SISTEMAS APLICATIVOS	124.999,94	31.095,28	0,00	3.063,34	124.999,94	34.158,62
1.2.4.02.01.00.00	Sistemas de Informática	124.999,94	0,00	0,00	0,00	124.999,94	0,00
1.2.4.02.99.00.00	(-) Amortização Acumulada	0,00	31.095,28	0,00	3.063,34	0,00	34.158,62



Contas		Saldos Anteriores		Movimento		Saldos Atuais	
Código	Título da Conta	Devedor	Credor	Débito	Crédito	Devedor	Credor
2.0.0.00.00.00.00	PASSIVO	5.172,30	5.554.918,94	1.109.422,87	859.345,94	466.172,30	5.304.833,71
2.1.0.00.00.00.00	PASSIVO CIRCULANTE	0,00	1.499.562,64	1.109.422,87	859.345,94	0,00	1.249.485,71
2.1.1.00.00.00.00	FORNECEDORES DE BENS E SERVIÇOS	0,00	337.396,70	564.233,82	447.030,76	0,00	220.193,64
2.1.1.01.00.00.00	FORNECEDORES DE BENS	0,00	56.339,53	19.493,75	0,00	0,00	36.845,78
2.1.1.01.01.00.00	Copalimpa Produtos de Limpeza e Utilidades	0,00	1.055,50	1.055,50	0,00	0,00	0,00
2.1.1.01.02.00.00	CTIS Tecnologia S/A	0,00	55.284,03	18.438,25	0,00	0,00	36.845,78
2.1.1.02.00.00.00	FORNECEDORES DE SERVIÇOS	0,00	281.057,17	544.740,07	447.030,76	0,00	183.347,86
2.1.1.02.02.00.00	Viaseg Monitoria 24 Hs Ltda	0,00	0,00	0,00	146,65	0,00	146,65
2.1.1.02.04.00.00	Akash Tecnologia da Informação Ltda	0,00	9.807,33	10.268,58	7.500,00	0,00	7.038,75
2.1.1.02.07.00.00	ALOG - 01 Soluções de Tecnologia em Informática	0,00	19.312,81	19.737,38	26.349,90	0,00	25.925,33
2.1.1.02.10.00.00	AR CLIMA Ar Condicionado Ltda-ME	0,00	279,00	279,00	279,00	0,00	279,00
2.1.1.02.12.00.00	Clip & Clipping Publicidade e Produções	0,00	1.200,00	5.660,00	4.760,00	0,00	300,00
2.1.1.02.13.00.00	AVG Logística Encomendas e Cargas Ltda	0,00	0,00	5.305,00	5.414,50	0,00	109,50
2.1.1.02.14.00.00	BBTUR - Viagens e Turismo Ltda	0,00	32.653,53	101.293,79	99.120,76	0,00	30.480,50
2.1.1.02.16.00.00	Brasil Telecom S/A	0,00	5.066,94	5.066,94	4.986,85	0,00	4.986,85
2.1.1.02.19.00.00	Colt Táxi Aéreo Ltda	0,00	84.500,00	223.145,00	138.645,00	0,00	0,00
2.1.1.02.26.00.00	Dinâmica Administração, Serviços e Obras Ltda	0,00	3.255,42	3.699,34	3.699,34	0,00	3.255,42
2.1.1.02.31.00.00	GW São Paulo Comunicação S/A	0,00	66.745,00	0,00	0,00	0,00	66.745,00
2.1.1.02.33.00.00	Embratel S/A	0,00	2.382,63	2.382,63	0,00	0,00	0,00
2.1.1.02.35.00.00	Izac Ferreira de Souza	0,00	442,80	0,00	0,00	0,00	442,80
2.1.1.02.38.00.00	Diveo do Brasil Telecomunicações Ltda	0,00	4.552,33	4.552,33	4.452,91	0,00	4.452,91
2.1.1.02.39.00.00	Audiobrás Serviços Auxiliares Ltda - ME	0,00	5.000,00	10.000,00	5.000,00	0,00	0,00
2.1.1.02.43.00.00	Maxetron Serviços Informações e Representações Ltda	0,00	0,00	0,00	779,00	0,00	779,00
2.1.1.02.44.00.00	MCR Sistemas e Consultoria Ltda	0,00	0,00	0,00	192,00	0,00	192,00
2.1.1.02.47.00.00	Núcleo de Informação e Coordenação do	0,00	150,00	210,00	60,00	0,00	0,00
2.1.1.02.63.00.00	Universe Online S/A	0,00	41,95	41,95	43,20	0,00	43,20
2.1.1.02.65.00.00	Viagens e Turismo Jovem Ltda	0,00	31.346,31	138.777,01	133.550,60	0,00	26.119,90
2.1.1.02.67.00.00	Vivo S/A	0,00	14.321,12	14.321,12	12.051,05	0,00	12.051,05
2.1.2.00.00.00.00	OBRIGAÇÕES TRABALHISTAS, SOCIAIS E FISCAIS	0,00	255.179,89	496.473,92	371.041,64	0,00	129.747,61
2.1.2.02.00.00.00	OBRIGAÇÕES SOCIAIS	0,00	98.126,06	152.304,80	74.168,52	0,00	19.989,78
2.1.2.02.01.00.00	Previdência Social a Recolher	0,00	81.495,83	119.042,65	57.536,60	0,00	19.989,78
2.1.2.02.02.00.00	FGTS a Recolher	0,00	14.782,43	29.566,36	14.783,93	0,00	0,00
2.1.2.02.03.00.00	PIS a Recolher	0,00	1.847,80	3.695,79	1.847,99	0,00	0,00
2.1.2.03.00.00.00	OBRIGAÇÕES FISCAIS	0,00	157.053,83	344.169,12	296.873,12	0,00	109.757,83
2.1.2.03.01.00.00	IR Fonte	0,00	91.558,53	260.760,70	217.270,42	0,00	48.068,25
2.1.2.03.02.00.00	ISS Fonte	0,00	1.935,29	1.590,00	295,00	0,00	640,29
2.1.2.03.03.00.00	Contribuição Sindical	0,00	185,64	0,00	0,00	0,00	185,64
2.1.2.03.04.00.00	Contribuição Social/PIS/COFINS - LEI 10.833/2003	0,00	63.374,37	81.818,42	79.307,70	0,00	60.863,65
2.1.3.00.00.00.00	OUTRAS OBRIGAÇÕES A PAGAR	0,00	716.158,47	48.715,13	22.276,68	0,00	689.720,02
2.1.3.01.00.00.00	OBRIGAÇÕES DIVERSAS	0,00	716.158,47	48.715,13	22.276,68	0,00	689.720,02
2.1.3.01.01.00.00	Aluguéis a Pagar	0,00	16.641,78	20.010,07	20.854,85	0,00	17.486,56
2.1.3.01.02.00.00	Honorários e Serviços Técnicos Profissionais a Pagar	0,00	699.516,69	28.705,06	1.421,83	0,00	672.233,46
2.1.4.00.00.00.00	OBRIGAÇÕES PROVISIONADAS	0,00	190.827,58	0,00	18.996,86	0,00	209.824,44
2.1.4.01.00.00.00	PROVISÕES DIVERSAS	0,00	190.827,58	0,00	18.996,86	0,00	209.824,44
2.1.4.01.01.00.00	Provisão para 13º Salário	0,00	65.161,20	0,00	8.137,05	0,00	73.298,25
2.1.4.01.02.00.00	Provisão para Férias	0,00	125.666,38	0,00	10.859,81	0,00	136.526,19
2.2.0.00.00.00.00	PASSIVO NÃO-CIRCULANTE	0,00	4.055.348,00	0,00	0,00	0,00	4.055.348,00
2.2.1.00.00.00.00	PASSIVO OPERACIONAL DE LONGO PRAZO	0,00	4.055.348,00	0,00	0,00	0,00	4.055.348,00
2.2.1.01.00.00.00	FORNECEDORES DE BENS E SERVIÇOS	0,00	4.055.348,00	0,00	0,00	0,00	4.055.348,00
2.2.1.01.01.00.00	FORNECEDORES DE SERVIÇOS	0,00	4.055.348,00	0,00	0,00	0,00	4.055.348,00
2.3.0.00.00.00.00	PATRIMÔNIO LÍQUIDO	466.172,30	0,00	0,00	0,00	466.172,30	0,00
2.3.2.00.00.00.00	RESULTADO	466.172,30	0,00	0,00	0,00	466.172,30	0,00
2.3.2.01.00.00.00	RESULTADO ACUMULADO	466.172,30	0,00	0,00	0,00	466.172,30	0,00

EM: 00032
 CPAD/SU

FOLHA Nº 27
 CONTABILIDADE
 FINANCIAL SUPERACIONAL

Contas		Saldos Anteriores		Movimento		Saldos Atuais	
Código	Título da Conta	Devedor	Credor	Débito	Crédito	Devedor	Credor
3.0.0.00.00.00.00	DESPEAS	2.954,94	0,00	48.941.486,49	2.558,64	105.151.882,79	0,00
3.1.0.00.00.00.00	DESPEAS OPERACIONAIS	56.212.954,94	0,00	48.941.486,49	2.558,64	105.151.882,79	0,00
3.1.1.00.00.00.00	DESPEAS EFETUADAS COM OUTROS RECURSOS	38.785.008,94	0,00	46.577.348,00	0,00	85.362.356,94	0,00
3.1.1.01.00.00.00	DESPEAS ADMINISTRATIVAS	14.710.875,17	0,00	161.774,38	0,00	14.872.649,55	0,00
3.1.1.01.01.00.00	DESPEAS COM PESSOAL	729.758,67	0,00	3.104,93	0,00	732.863,60	0,00
3.1.1.01.01.01.00	Salários e Ordenados	483.790,37	0,00	0,00	0,00	483.790,37	0,00
3.1.1.01.01.02.00	Férias	12.486,59	0,00	0,00	0,00	12.486,59	0,00
3.1.1.01.01.03.00	13º salário	9.353,93	0,00	0,00	0,00	9.353,93	0,00
3.1.1.01.01.04.00	Previdência Social	113.294,87	0,00	0,00	0,00	113.294,87	0,00
3.1.1.01.01.05.00	FGTS	28.212,68	0,00	0,00	0,00	28.212,68	0,00
3.1.1.01.01.06.00	PIS s/ Folha de Pagamento	3.526,59	0,00	0,00	0,00	3.526,59	0,00
3.1.1.01.01.08.00	Auxílio-Alimentação	26.984,91	0,00	0,00	0,00	26.984,91	0,00
3.1.1.01.01.09.00	Auxílio-Transporte	511,99	0,00	0,00	0,00	511,99	0,00
3.1.1.01.01.10.00	Assistência Médica e Social	46.657,74	0,00	2.128,53	0,00	48.786,27	0,00
3.1.1.01.01.11.00	Treinamentos e Cursos	4.939,00	0,00	976,40	0,00	5.915,40	0,00
3.1.1.01.02.00.00	ALUGUÉIS E CONDOMÍNIOS	402.537,31	0,00	0,00	0,00	402.537,31	0,00
3.1.1.01.02.01.00	Locação de Bens Móveis	260.763,02	0,00	0,00	0,00	260.763,02	0,00
3.1.1.01.02.02.00	Locação de Bens Imóveis	128.667,08	0,00	0,00	0,00	128.667,08	0,00
3.1.1.01.02.03.00	Taxas de Condomínios	13.107,21	0,00	0,00	0,00	13.107,21	0,00
3.1.1.01.03.00.00	DESPEAS COM TRANSPORTES E VIAGENS	3.095.296,97	0,00	133.773,60	0,00	3.229.070,57	0,00
3.1.1.01.03.01.00	Passagens e Conduções	896.010,81	0,00	9.185,90	0,00	905.196,71	0,00
3.1.1.01.03.02.00	Diárias	791.130,45	0,00	124.587,70	0,00	915.718,15	0,00
3.1.1.01.03.03.00	Fretes e Carretos	2.451,61	0,00	0,00	0,00	2.451,61	0,00
3.1.1.01.03.04.00	Fretamento de Aeronaves	1.405.704,10	0,00	0,00	0,00	1.405.704,10	0,00
3.1.1.01.04.00.00	SERVIÇOS TÉCNICOS PROFISSIONAIS	5.975.685,97	0,00	8.560,00	0,00	5.984.245,97	0,00
3.1.1.01.04.01.00	Serviços Contábeis	13.000,00	0,00	0,00	0,00	13.000,00	0,00
3.1.1.01.04.02.00	Serviços de Informática	1.315.172,15	0,00	2.660,00	0,00	1.317.832,15	0,00
3.1.1.01.04.03.00	Serviços de Consultoria Jurídica	385.412,34	0,00	0,00	0,00	385.412,34	0,00
3.1.1.01.04.04.00	Serviços de Segurança, Vigilância e Limpeza	8.639,63	0,00	0,00	0,00	8.639,63	0,00
3.1.1.01.04.05.00	Serviços Gráficos e Reprográficos	9.980,00	0,00	0,00	0,00	9.980,00	0,00
3.1.1.01.04.06.00	Serviços de Propaganda e Publicidade	609.972,76	0,00	0,00	0,00	609.972,76	0,00
3.1.1.01.04.07.00	Serviços Prestados por Terceiros	3.633.509,09	0,00	5.900,00	0,00	3.639.409,09	0,00
3.1.1.01.05.00.00	MATERIAL DE CONSUMO	130.302,92	0,00	2.125,95	0,00	132.428,87	0,00
3.1.1.01.05.01.00	Materiais de Expediente	2.557,32	0,00	0,00	0,00	2.557,32	0,00
3.1.1.01.05.02.00	Materiais Impressos	14.600,00	0,00	0,00	0,00	14.600,00	0,00
3.1.1.01.05.03.00	Materiais de Informática	869,86	0,00	0,00	0,00	869,86	0,00
3.1.1.01.05.04.00	Materiais de Copa e Cozinha	2.259,90	0,00	0,00	0,00	2.259,90	0,00
3.1.1.01.05.05.00	Materiais de Limpeza e Produtos de Higiene	1.619,74	0,00	74,70	0,00	1.694,44	0,00
3.1.1.01.05.06.00	Alimentação	107.196,10	0,00	751,25	0,00	107.947,35	0,00
3.1.1.01.05.07.00	Materiais Promocionais	1.200,00	0,00	1.300,00	0,00	2.500,00	0,00
3.1.1.01.06.00.00	SERVIÇOS E UTILIDADES	82.683,69	0,00	0,00	0,00	82.683,69	0,00
3.1.1.01.06.01.00	Energia Elétrica	12.462,82	0,00	0,00	0,00	12.462,82	0,00
3.1.1.01.06.03.00	Telecomunicações	60.271,12	0,00	0,00	0,00	60.271,12	0,00
3.1.1.01.06.04.00	Serviços Postais	9.949,75	0,00	0,00	0,00	9.949,75	0,00
3.1.1.01.07.00.00	TRIBUTOS	1.181,37	0,00	0,00	0,00	1.181,37	0,00
3.1.1.01.07.02.00	IPVA	1.005,44	0,00	0,00	0,00	1.005,44	0,00
3.1.1.01.07.03.00	Sindical Patronal	132,93	0,00	0,00	0,00	132,93	0,00
3.1.1.01.07.04.00	Taxas Estaduais	43,00	0,00	0,00	0,00	43,00	0,00
3.1.1.01.08.00.00	DESPEAS GERAIS	96.910,57	0,00	1.425,37	0,00	98.335,94	0,00
3.1.1.01.08.01.00	Fotocópias, Reprgr., Autenticações e Encadernações	38.286,05	0,00	0,00	0,00	38.286,05	0,00
3.1.1.01.08.02.00	Revistas, Periódicos, Editais, Publicações e Registro	36.960,77	0,00	8,90	0,00	36.969,67	0,00

CPADII/S/D

Forma nº 28
CONTABILIDADE
TRABALHO SUPERVISADO

Contas		Saldos Anteriores		Movimento		Saldos Atuais	
Código	Título da Conta	Devedor	Credor	Débito	Crédito	Devedor	Credor
3.1.1.01.08.03.00	Seguros	93,87	0,00	0,00	0,00	93,87	0,00
3.1.1.01.08.04.00	Manutenção, Conservação e Reparos de Bens	19.063,96	0,00	1.050,42	0,00	20.114,38	0,00
3.1.1.01.08.07.00	Combustíveis, Óleos e Lubrificantes	2.505,92	0,00	366,05	0,00	2.871,97	0,00
3.1.1.01.09.00.00	TRANSFERÊNCIAS EFETUADAS	4.118.325,50	0,00	0,00	0,00	4.118.325,50	0,00
3.1.1.01.09.02.00	Direção Estadual	4.118.325,50	0,00	0,00	0,00	4.118.325,50	0,00
3.1.1.01.10.00.00	DESPESAS COM DEPRECIÇÃO E AMORTIZAÇÃO	78.192,20	0,00	12.784,53	0,00	90.976,73	0,00
3.1.1.01.10.01.00	Depreciação	56.625,48	0,00	9.721,19	0,00	66.346,67	0,00
3.1.1.01.10.02.00	Amortização	21.566,72	0,00	3.063,34	0,00	24.630,06	0,00
3.1.1.02.00.00.00	DESPESAS COM FINS DOUTRINÁRIOS E/OU POLÍTICOS	24.066.040,29	0,00	46.411.645,00	0,00	70.477.685,29	0,00
3.1.1.02.01.00.00	PROPAGANDA DOUTRINÁRIA E POLÍTICA	658.012,56	0,00	1.455.000,00	0,00	2.113.012,56	0,00
3.1.1.02.01.01.00	Despesas com Rádio e Televisão	52.942,00	0,00	1.455.000,00	0,00	1.507.942,00	0,00
3.1.1.02.01.04.00	Despesas com Pesquisas de Opinião Pública	605.070,56	0,00	0,00	0,00	605.070,56	0,00
3.1.1.02.04.00.00	DESPESAS COM SEMINÁRIOS, CONGRESSOS E CONVENÇÕES	465.227,73	0,00	0,00	0,00	465.227,73	0,00
3.1.1.02.04.03.00	Despesas com Convenções Partidárias	465.227,73	0,00	0,00	0,00	465.227,73	0,00
3.1.1.03.00.00.00	DESPESAS COM CAMPANHAS ELEITORAIS	22.942.800,00	0,00	44.956.645,00	0,00	67.899.445,00	0,00
3.1.1.03.03.00.00	DESPESAS COM TRANSPORTES E VIAGENS	0,00	0,00	138.645,00	0,00	138.645,00	0,00
3.1.1.03.03.04.00	Fretamento de Aeronaves	0,00	0,00	138.645,00	0,00	138.645,00	0,00
3.1.1.03.04.00.00	SERVIÇOS TÉCNICOS PROFISSIONAIS	68.000,00	0,00	0,00	0,00	68.000,00	0,00
3.1.1.03.04.07.00	Serviços Prestados por Terceiros	68.000,00	0,00	0,00	0,00	68.000,00	0,00
3.1.1.03.09.00.00	TRANSFERÊNCIAS EFETUADAS	22.874.800,00	0,00	44.818.000,00	0,00	67.692.800,00	0,00
3.1.1.03.09.01.00	Direção Nacional	1.180.000,00	0,00	300.000,00	0,00	1.480.000,00	0,00
3.1.1.03.09.02.00	Direção Estadual	2.800.000,00	0,00	3.850.000,00	0,00	6.650.000,00	0,00
3.1.1.03.09.04.00	Candidato	12.561.000,00	0,00	28.360.000,00	0,00	40.921.000,00	0,00
3.1.1.03.09.05.00	Comitê Financeiro	6.333.800,00	0,00	12.308.000,00	0,00	18.641.800,00	0,00
3.1.1.04.00.00.00	ENCARGOS FINANCEIROS	8.093,48	0,00	3.928,62	0,00	12.022,10	0,00
3.1.1.04.01.00.00	DESPESAS FINANCEIRAS	8.093,48	0,00	3.928,62	0,00	12.022,10	0,00
3.1.1.04.01.01.00	Juros	2.578,02	0,00	325,23	0,00	2.903,25	0,00
3.1.1.04.01.02.00	Multas	1.703,24	0,00	1.371,46	0,00	3.074,70	0,00
3.1.1.04.01.03.00	Comissões e Taxas Bancárias	3.812,22	0,00	2.231,93	0,00	6.044,15	0,00
3.1.2.00.00.00.00	DESPESAS EFETUADAS C/ RECURSOS DO FUNDO PARTIDÁRIO	17.427.946,00	0,00	2.364.138,49	2.558,64	19.789.525,85	0,00
3.1.2.01.00.00.00	DESPESAS ADMINISTRATIVAS	12.158.985,10	0,00	1.362.129,29	2.558,64	13.518.555,75	0,00
3.1.2.01.01.00.00	DESPESAS COM PESSOAL	1.175.609,77	0,00	281.259,90	2.558,64	1.454.311,03	0,00
3.1.2.01.01.01.00	Salários e Ordenados	586.206,07	0,00	184.799,23	0,00	771.005,30	0,00
3.1.2.01.01.02.00	Férias	92.444,83	0,00	10.859,81	0,00	103.304,64	0,00
3.1.2.01.01.03.00	13º salário	69.463,94	0,00	8.137,05	0,00	77.600,99	0,00
3.1.2.01.01.04.00	Previdência Social	246.572,29	0,00	50.706,18	0,00	297.278,47	0,00
3.1.2.01.01.05.00	FGTS	63.314,11	0,00	14.783,93	0,00	78.098,04	0,00
3.1.2.01.01.06.00	PIS s/ Folha de Pagamento	7.914,27	0,00	1.847,99	0,00	9.762,26	0,00
3.1.2.01.01.08.00	Auxílio-Alimentação	47.495,38	0,00	9.886,81	0,00	57.382,19	0,00
3.1.2.01.01.09.00	Auxílio-Transporte	1.520,27	0,00	238,90	0,00	1.759,17	0,00
3.1.2.01.01.10.00	Assistência Médica e Social	60.678,61	0,00	0,00	2.558,64	58.119,97	0,00
3.1.2.01.02.00.00	ALUGUÉIS E CONDOMÍNIOS	208.944,60	0,00	70.157,87	0,00	279.102,47	0,00
3.1.2.01.02.01.00	Locação de Bens Móveis	65.860,44	0,00	47.642,28	0,00	113.502,72	0,00
3.1.2.01.02.02.00	Locação de Bens Imóveis	117.435,46	0,00	18.154,70	0,00	135.590,16	0,00
3.1.2.01.02.03.00	Taxas de Condomínios	25.648,70	0,00	4.360,89	0,00	30.009,59	0,00
3.1.2.01.03.00.00	DESPESAS COM TRANSPORTES E VIAGENS	524.387,84	0,00	104.535,26	0,00	628.923,10	0,00
3.1.2.01.03.01.00	Passagens e Conduções	293.214,96	0,00	29.413,22	0,00	322.628,18	0,00
3.1.2.01.03.02.00	Diárias	94.063,50	0,00	69.707,54	0,00	163.771,04	0,00
3.1.2.01.03.03.00	Fretes e Carretos	6.189,38	0,00	5.414,50	0,00	11.603,88	0,00
3.1.2.01.03.04.00	Fretamento de Aeronaves	130.920,00	0,00	0,00	0,00	130.920,00	0,00

CPAD (21)

000031

OPERAÇÃO

Contas		Saldos Anteriores		Movimento		Saldos Atuais	
Código	Título da Conta	Devedor	Credor	Débito	Crédito	Devedor	Credor
3.1.2.01.04.00.00	SERVIÇOS TÉCNICOS PROFISSIONAIS	48.825,01	0,00	363.503,63	0,00	5.792.328,64	0,00
3.1.2.01.04.01.00	Serviços Contábeis	94.679,87	0,00	13.000,00	0,00	107.679,87	0,00
3.1.2.01.04.02.00	Serviços de Informática	2.215.519,52	0,00	111.032,03	0,00	2.326.551,55	0,00
3.1.2.01.04.03.00	Serviços de Consultoria Jurídica	88.647,07	0,00	30.000,00	0,00	118.647,07	0,00
3.1.2.01.04.04.00	Serviços de Segurança, Vigilância e Limpeza	21.545,80	0,00	3.845,99	0,00	25.391,79	0,00
3.1.2.01.04.05.00	Serviços Gráficos e Reprográficos	15.000,00	0,00	12.000,00	0,00	27.000,00	0,00
3.1.2.01.04.06.00	Serviços de Propaganda e Publicidade	534.577,36	0,00	175.610,78	0,00	710.188,14	0,00
3.1.2.01.04.07.00	Serviços Prestados por Terceiros	2.458.855,39	0,00	18.014,83	0,00	2.476.870,22	0,00
3.1.2.01.05.00.00	MATERIAL DE CONSUMO	22.836,90	0,00	869,75	0,00	23.706,65	0,00
3.1.2.01.05.01.00	Materiais de Expediente	2.085,15	0,00	869,75	0,00	2.954,90	0,00
3.1.2.01.05.02.00	Materiais Impressos	18.366,00	0,00	0,00	0,00	18.366,00	0,00
3.1.2.01.05.03.00	Materiais de Informática	329,00	0,00	0,00	0,00	329,00	0,00
3.1.2.01.05.04.00	Materiais de Copa e Cozinha	1.055,50	0,00	0,00	0,00	1.055,50	0,00
3.1.2.01.05.05.00	Materiais de Limpeza e Produtos de Higiene	759,25	0,00	0,00	0,00	759,25	0,00
3.1.2.01.05.06.00	Alimentação	242,00	0,00	0,00	0,00	242,00	0,00
3.1.2.01.06.00.00	SERVIÇOS E UTILIDADES	124.640,61	0,00	28.085,11	0,00	152.725,72	0,00
3.1.2.01.06.01.00	Energia Elétrica	19.860,25	0,00	4.106,46	0,00	23.966,71	0,00
3.1.2.01.06.02.00	Água e Esgoto	62,10	0,00	0,00	0,00	62,10	0,00
3.1.2.01.06.03.00	Telecomunicações	98.052,41	0,00	20.844,80	0,00	118.897,21	0,00
3.1.2.01.06.04.00	Serviços Postais	6.665,85	0,00	3.133,85	0,00	9.799,70	0,00
3.1.2.01.07.00.00	TRIBUTOS	10.683,85	0,00	0,00	0,00	10.683,85	0,00
3.1.2.01.07.01.00	IPTU	10.683,85	0,00	0,00	0,00	10.683,85	0,00
3.1.2.01.08.00.00	DESPESAS GERAIS	71.207,92	0,00	6.066,60	0,00	77.274,52	0,00
3.1.2.01.08.01.00	Fotocópias, Reprogr., Autenticações e Encadernações	36.010,00	0,00	0,00	0,00	36.010,00	0,00
3.1.2.01.08.02.00	Revistas, Periódicos, Editais, Publicações e Registro	7.807,40	0,00	5.595,60	0,00	13.403,00	0,00
3.1.2.01.08.03.00	Seguros	271,12	0,00	0,00	0,00	271,12	0,00
3.1.2.01.08.04.00	Manutenção, Conservação e Reparos de Bens	27.119,40	0,00	471,00	0,00	27.590,40	0,00
3.1.2.01.09.00.00	TRANSFERÊNCIAS EFETUADAS	4.591.848,60	0,00	507.651,17	0,00	5.099.499,77	0,00
3.1.2.01.09.02.00	Direção Estadual	4.591.848,60	0,00	507.651,17	0,00	5.099.499,77	0,00
3.1.2.02.00.00.00	DESPESAS COM FINS DOUTRINÁRIOS E/OU POLÍTICOS	5.265.468,08	0,00	1.001.297,03	0,00	6.266.765,11	0,00
3.1.2.02.01.00.00	PROPAGANDA DOUTRINÁRIA E POLÍTICA	335.850,00	0,00	174.000,00	0,00	509.850,00	0,00
3.1.2.02.01.01.00	Despesas com Rádio e Televisão	121.200,00	0,00	5.000,00	0,00	126.200,00	0,00
3.1.2.02.01.04.00	Despesas com Pesquisas de Opinião Pública	214.650,00	0,00	169.000,00	0,00	383.650,00	0,00
3.1.2.02.02.00.00	DESPESAS C/ CRIAÇÃO E/OU MANUTENÇÃO DE FUNDAÇÃO DE PESQUISA	3.429.618,08	0,00	427.297,03	0,00	3.856.915,11	0,00
3.1.2.02.02.01.00	Instituto Teotônio Vilela	3.429.618,08	0,00	427.297,03	0,00	3.856.915,11	0,00
3.1.2.03.09.00.00	TRANSFERÊNCIAS EFETUADAS	1.500.000,00	0,00	400.000,00	0,00	1.900.000,00	0,00
3.1.2.03.09.02.00	Direção Estadual	0,00	0,00	400.000,00		400.000,00	0,00
3.1.2.03.09.05.00	Comitê Financeiro	1.500.000,00	0,00	0,00	0,00	1.500.000,00	0,00
3.1.2.04.00.00.00	ENCARGOS FINANCEIROS	3.492,82	0,00	712,17	0,00	4.204,99	0,00
3.1.2.04.01.00.00	DESPESAS FINANCEIRAS	3.492,82	0,00	712,17	0,00	4.204,99	0,00
3.1.2.04.01.01.00	Juros	1.053,81	0,00	456,87	0,00	1.510,68	0,00
3.1.2.04.01.02.00	Multas	913,41	0,00	45,30	0,00	958,71	0,00
3.1.2.04.01.03.00	Comissões e Taxas Bancárias	1.525,60	0,00	210,00	0,00	1.735,60	0,00



CPADI/SJP
000035

ORGÃO
30

Contas		Saldos Anteriores		Movimento		Saldos Atuais	
Código	Título da Conta	Devedor	Credor	Débito	Crédito	Devedor	Credor
4.0.0.00.00.00.00	RECEITAS	0,00	61.406.711,84	0,00	44.497.512,90	0,00	105.904.224,74
4.1.0.00.00.00.00	RECEITAS OPERACIONAIS	0,00	61.406.711,84	0,00	44.497.512,90	0,00	105.904.224,74
4.1.1.00.00.00.00	RECEITAS DE DOAÇÕES E CONTRIBUIÇÕES	0,00	43.615.455,94	0,00	42.319.230,01	0,00	85.934.685,95
4.1.1.01.00.00.00	DOAÇÕES	0,00	43.513.086,44	0,00	42.306.000,01	0,00	85.819.086,45
4.1.1.01.01.00.00	Doações de Pessoas Físicas	0,00	5.500.050,00	0,00	5.190.000,00	0,00	10.690.050,00
4.1.1.01.01.01.00	Em Recursos Financeiros	0,00	5.500.050,00	0,00	5.190.000,00	0,00	10.690.050,00
4.1.1.01.02.00.00	Doações de Pessoas Jurídicas	0,00	38.013.036,44	0,00	37.116.000,01	0,00	75.129.036,45
4.1.1.01.02.01.00	Em Recursos Financeiros	0,00	37.855.260,00	0,00	37.116.000,01	0,00	74.971.260,01
4.1.1.01.02.02.00	Em Recursos Estimáveis em dinheiro	0,00	157.776,44	0,00	0,00	0,00	157.776,44
4.1.1.02.00.00.00	CONTRIBUIÇÕES	0,00	102.369,50	0,00	13.230,00	0,00	115.599,50
4.1.1.02.01.00.00	Parlamentares	0,00	102.369,50	0,00	13.230,00	0,00	115.599,50
4.1.2.00.00.00.00	RECEITAS DO FUNDO PARTIDÁRIO	0,00	17.148.090,32	0,00	2.136.485,17	0,00	19.284.575,49
4.1.2.01.00.00.00	COTAS RECEBIDAS	0,00	17.148.090,32	0,00	2.136.485,17	0,00	19.284.575,49
4.1.2.01.01.00.00	Cotas recebidas em Recursos Financeiros	0,00	17.148.090,32	0,00	2.136.485,17	0,00	19.284.575,49
4.1.3.00.00.00.00	TRANSFERÊNCIAS RECEBIDAS	0,00	640.000,00	0,00	40.000,00	0,00	680.000,00
4.1.3.01.00.00.00	TRANSFERÊNCIAS DE RECURSOS FINANCEIROS	0,00	640.000,00	0,00	40.000,00	0,00	680.000,00
4.1.3.01.02.00.00	Recebidas da Direção Estadual	0,00	100.000,00	0,00	0,00	0,00	100.000,00
4.1.3.01.03.00.00	Candidato	0,00	500.000,00	0,00	0,00	0,00	500.000,00
4.1.3.01.04.00.00	Comitê Financeiro	0,00	40.000,00	0,00	40.000,00	0,00	80.000,00
4.1.4.00.00.00.00	RECEITAS FINANCEIRAS	0,00	3.088,58	0,00	1.797,72	0,00	4.886,30
4.1.4.01.00.00.00	RECEITAS FINANCEIRAS DIVERSAS - OUTROS RECURSOS	0,00	3.088,58	0,00	1.797,72	0,00	4.886,30
4.1.4.01.03.00.00	Descontos Obtidos	0,00	0,00	0,00	877,80	0,00	877,80
4.1.4.01.04.00.00	Rendimentos de Aplicações Financeiras	0,00	3.088,58	0,00	919,92	0,00	4.008,50
4.1.5.00.00.00.00	OUTRAS RECEITAS	0,00	77,00	0,00	0,00	0,00	77,00
4.1.5.01.00.00.00	OUTRAS RECEITAS DIVERSAS	0,00	77,00	0,00	0,00	0,00	77,00
4.1.5.01.01.00.00	Venda de Materiais de Divulgação	0,00	77,00	0,00	0,00	0,00	77,00
	TOTAL	67.141.896,61	67.141.896,61	94.608.576,17	94.608.576,17	111.402.117,11	111.402.117,11


BRASÍLIA-DF, 30 DE SETEMBRO DE 2010.

Andréia R. Ribeiro
Contador - CRC 11914-DF





TRIBUNAL SUPERIOR ELEITORAL
BRASÍLIA - DF



EXCELENTÍSSIMO SENHOR PRESIDENTE DO TRIBUNAL SUPERIOR ELEITORAL, MINISTRO RICARDO LEWANDOWSKI

TRIBUNAL SUPERIOR ELEITORAL
00037
DIV/SJD

Tribunal Superior Eleitoral
PROTOCOLO
40.226/2010
16/11/2010 - 18:16

COEPA



TRIBUNAL SUPERIOR ELEITORAL
Fls.: 000038
CPADI/SJD

PARTIDO DA SOCIAL DEMOCRACIA BRASILEIRA – PSDB, partido político devidamente registrado no Tribunal Superior Eleitoral, vem, por seus advogados subscritos *in fine*, com o respeito e o acatamento devidos, à ilustre presença de V.Exa., encaminhar o balancete financeiro referente ao mês de outubro, conforme determinado pelo § 3º, do art. 32, da Lei nº 9.096/95.

Termos em que,
Pede deferimento.

Brasília, 16 de novembro de 2010.

AFONSO ASSIS RIBEIRO
Delegado Nacional do PSDB
OAB/DF nº 15.010


GUSTAVO KANFFER
Delegado Nacional do PSDB
OAB/DF nº 20.839

BALANCETE

Partido: Partido da Social Democracia Brasileira

Órgão do Partido: Nacional

MES/ANO: Outubro/2010

UF/Município: DF/BRASÍLIA

Contas		Saldos Anteriores		Movimento		Saldos Atuais	
Código	Título da Conta	Devedor	Credor	Débito	Crédito	Devedor	Credor
1.0.0.00.00.00.00	ATIVO	5.784.062,02	193.058,66	28.739.385,23	30.340.773,01	4.195.458,77	205.843,19
1.1.0.00.00.00.00	ATIVO CIRCULANTE	4.921.247,62	0,00	28.739.385,23	30.327.988,48	3.332.644,37	0,00
1.1.1.00.00.00.00	DISPONÍVEL	4.472.431,12	0,00	28.432.602,12	30.327.988,48	2.577.044,76	0,00
1.1.1.01.00.00.00	CAIXA	286,03	0,00	2.000,00	1.221,65	1.064,38	0,00
1.1.1.01.01.00.00	Fundo de Caixa – Outros Recursos	286,03	0,00	2.000,00	1.221,65	1.064,38	0,00
1.1.1.02.00.00.00	BANCOS CONTA MOVIMENTO	4.472.145,09	0,00	28.430.602,12	30.326.766,83	2.575.980,38	0,00
1.1.1.02.01.00.00	(OR)NºBanco:001 / NºAgência:3596-3 / NºConta:1.608-X	200.394,46	0,00	102.000,00	200.529,18	101.865,28	0,00
1.1.1.02.02.00.00	(OR)NºBanco:001 / NºAgência:3596-3 / NºConta:400.021-8	22.139,79	0,00	12.740,00	18.201,94	16.677,85	0,00
1.1.1.02.03.00.00	(OR)NºBanco:001 / NºAgência:3596-3 / NºConta:400.212-1	3.881,58	0,00	0,00	34,00	3.847,58	0,00
1.1.1.02.05.00.00	(EL10)NºBanco:341/ NºAgência:0198 / NºConta:53571-8	2.660.639,84	0,00	18.755.679,11	20.880.366,13	535.952,82	0,00
1.1.1.02.06.00.00	(FP)NºBanco:001 / NºAgência:3596-3 / NºConta:6.214-6	1.572.052,15	0,00	2.185.112,00	2.874.435,74	882.728,41	0,00
1.1.1.02.07.00.00	(OR)NºBanco:341/ NºAgência:0198 / NºConta:24854-8	13.037,27	0,00	7.375.071,01	6.353.199,84	1.034.908,44	0,00
1.1.3.00.00.00.00	ADIANTAMENTOS	448.816,50	0,00	306.783,11	0,00	755.599,61	0,00
1.1.3.01.00.00.00	ADIANTAMENTOS A EMPREGADOS	0,00	0,00	2.042,55	0,00	2.042,55	0,00
1.1.3.01.02.00.00	Adiantamento de Férias	0,00	0,00	2.042,55	0,00	2.042,55	0,00
1.1.3.02.00.00.00	ADIANTAMENTOS DIVERSOS	216.483,55	0,00	0,00	0,00	216.483,55	0,00
1.1.3.02.01.00.00	Outros Adiantamentos ao Governo–Multas Eleitorais	8.708,59	0,00	0,00	0,00	8.708,59	0,00
1.1.3.02.02.00.00	Outros Adiantamentos ao Governo–PIS s/Folha de Pagamento	1.679,60	0,00	0,00	0,00	1.679,60	0,00
1.1.3.02.03.00.00	Outros Adiantamentos ao Governo–IRRF s/NFs	7.389,27	0,00	0,00	0,00	7.389,27	0,00
1.1.3.02.04.00.00	Outros Adiantamentos ao Governo–IRRF/Lei 10.833/2003	198.706,09	0,00	0,00	0,00	198.706,09	0,00
1.1.3.03.00.00.00	ADIANTAMENTOS A FORNECEDORES	922,00	0,00	0,00	0,00	922,00	0,00
1.1.3.03.01.00.00	Patrimonial S/A Administração de Empreendimentos	922,00	0,00	0,00	0,00	922,00	0,00
1.2.1.03.00.00.00	DEPÓSITOS RESTITUÍVEIS E VALORES VINCULADOS	231.410,95	0,00	304.740,56	0,00	536.151,51	0,00
1.2.1.03.01.00.00	DEPÓSITOS JUDICIAIS	231.410,95	0,00	304.740,56	0,00	536.151,51	0,00
1.2.1.03.01.01.00	Editora Gráfica Global	14.816,38	0,00	0,00	0,00	14.816,38	0,00
1.2.1.03.01.02.00	Eduardo Belli Pereira de Souza	46.443,84	0,00	268.989,36	0,00	315.433,20	0,00
1.2.1.03.01.03.00	Socorro Ximenes Firmino	6.506,71	0,00	0,00	0,00	6.506,71	0,00
1.2.1.03.01.04.00	Proc. 200901768264-Itumbiara-GO	3.398,81	0,00	0,00	0,00	3.398,81	0,00
1.2.1.03.01.05.00	Proc. 200800877068-Itumbiara-GO	39.170,03	0,00	0,00	0,00	39.170,03	0,00
1.2.1.03.01.06.00	Televisão Joacaba Ltda	121.075,18	0,00	0,00	0,00	121.075,18	0,00
1.2.1.03.01.07.00	Edson Martins Chaves	0,00	0,00	35.751,20	0,00	35.751,20	0,00
1.2.3.00.00.00.00	ATIVO PERMANENTE	862.814,40	193.058,66	0,00	12.784,53	862.814,40	205.843,19
1.2.3.01.00.00.00	BENS MÓVEIS	737.814,46	158.900,04	0,00	9.721,19	737.814,46	168.621,23
1.2.3.01.01.00.00	MÁQUINAS E EQUIPAMENTOS	560.077,94	109.232,94	0,00	7.665,87	560.077,94	116.898,81
1.2.3.01.01.01.00	Equipamentos de Informática	501.787,94	0,00	0,00	0,00	501.787,94	0,00
1.2.3.01.01.02.00	Equipamentos Audiovisuais	3.450,00	0,00	0,00	0,00	3.450,00	0,00
1.2.3.01.01.03.00	Máquinas e Equipamentos	54.840,00	0,00	0,00	0,00	54.840,00	0,00
1.2.3.01.01.99.00	(-) Depreciação Acumulada	0,00	109.232,94	0,00	7.665,87	0,00	116.898,81
1.2.3.01.02.00.00	MÓVEIS E UTENSÍLIOS	117.236,52	27.483,84	0,00	1.046,99	117.236,52	28.530,83
1.2.3.01.02.01.00	Mobiliário de Escritório	111.519,00	0,00	0,00	0,00	111.519,00	0,00
1.2.3.01.02.02.00	Utensílios em Geral	5.717,52	0,00	0,00	0,00	5.717,52	0,00
1.2.3.01.02.99.00	(-) Depreciação Acumulada	0,00	27.483,84	0,00	1.046,99	0,00	28.530,83
1.2.3.01.03.00.00	VEÍCULOS	60.500,00	22.183,26	0,00	1.008,33	60.500,00	23.191,59
1.2.3.01.03.01.00	Automóveis	60.500,00	0,00	0,00	0,00	60.500,00	0,00
1.2.3.01.03.99.00	(-) Depreciação Acumulada	0,00	22.183,26	0,00	1.008,33	0,00	23.191,59
1.2.4.02.00.00.00	SISTEMAS APLICATIVOS	124.999,94	34.158,62	0,00	3.063,34	124.999,94	37.221,96
1.2.4.02.01.00.00	Sistemas de Informática	124.999,94	0,00	0,00	0,00	124.999,94	0,00
1.2.4.02.99.00.00	(-) Amortização Acumulada	0,00	34.158,62	0,00	3.063,34	0,00	37.221,96

CPADI/SJD

PROCURADOR GERAL DO TRIBUNAL SUPERIOR ELEITORAL

PROF. 000039

TRIBUNAL SUPERIOR ELEITORAL

PROF. 000039

PROCURADOR GERAL

Contas		Saldos Anteriores		Movimento		Saldos Atuais	
Código	Título da Conta	Devedor	Credor	Débito	Crédito	Devedor	Credor
2.0.0.00.00.00.00	PASSIVO	466.172,30	5.304.833,71	2.919.432,73	5.981.318,44	466.172,30	8.366.719,42
2.1.0.00.00.00.00	PASSIVO CIRCULANTE	0,00	1.249.485,71	2.919.432,73	5.981.318,44	0,00	4.311.371,42
2.1.1.00.00.00.00	FORNECEDORES DE BENS E SERVIÇOS	0,00	220.193,64	480.041,48	1.011.448,04	0,00	751.600,20
2.1.1.01.00.00.00	FORNECEDORES DE BENS	0,00	36.845,78	18.438,25	0,00	0,00	18.407,53
2.1.1.01.02.00.00	CTIS Tecnologia S/A	0,00	36.845,78	18.438,25	0,00	0,00	18.407,53
2.1.1.02.00.00.00	FORNECEDORES DE SERVIÇOS	0,00	183.347,86	461.603,23	1.011.448,04	0,00	733.192,67
2.1.1.02.02.00.00	Viaseg Monitoria 24 Hs Ltda	0,00	146,65	146,65	146,65	0,00	146,65
2.1.1.02.04.00.00	Akash Tecnologia da Informação Ltda	0,00	7.038,75	7.500,00	7.500,00	0,00	7.038,75
2.1.1.02.07.00.00	ALOG - 01 Soluções de Tecnologia em Informática	0,00	25.925,33	25.983,81	10.476,23	0,00	10.417,75
2.1.1.02.10.00.00	AR CLIMA Ar Condicionado Ltda-ME	0,00	279,00	279,00	279,00	0,00	279,00
2.1.1.02.12.00.00	Clip & Clipping Publicidade e Produções	0,00	300,00	300,00	0,00	0,00	0,00
2.1.1.02.13.00.00	AVG Logística Encomendas e Cargas Ltda	0,00	109,50	210,50	1.354,46	0,00	1.253,46
2.1.1.02.14.00.00	BBTUR - Viagens e Turismo Ltda	0,00	30.480,50	90.701,16	143.717,62	0,00	83.496,96
2.1.1.02.16.00.00	Brasil Telecom S/A	0,00	4.986,85	4.986,85	4.755,78	0,00	4.755,78
2.1.1.02.19.00.00	Colt Táxi Aéreo Ltda	0,00	0,00	221.300,00	300.200,00	0,00	78.900,00
2.1.1.02.26.00.00	Dinâmica Administração, Serviços e Obras Ltda	0,00	3.255,42	3.699,34	3.699,34	0,00	3.255,42
2.1.1.02.31.00.00	GW São Paulo Comunicação S/A	0,00	66.745,00	0,00	0,00	0,00	66.745,00
2.1.1.02.33.00.00	Patrimonial S/A Adm de Empreend.	0,00	0,00	0,00	1.746,00	0,00	1.746,00
2.1.1.02.35.00.00	Izac Ferreira de Souza	0,00	442,80	0,00	0,00	0,00	442,80
2.1.1.02.38.00.00	Diveo do Brasil Telecomunicações Ltda	0,00	4.452,91	4.452,91	4.452,91	0,00	4.452,91
2.1.1.02.39.00.00	Audiobrás Serviços Auxiliares Ltda - ME	0,00	0,00	0,00	5.000,00	0,00	5.000,00
2.1.1.02.43.00.00	Maxetron Serviços Informações e Representações Ltda	0,00	779,00	779,00	779,00	0,00	779,00
2.1.1.02.44.00.00	Worktel Teleinformática Ltda	0,00	192,00	192,00	192,00	0,00	192,00
2.1.1.02.47.00.00	GPS Comunicação Ltda	0,00	0,00	0,00	300.000,00	0,00	300.000,00
2.1.1.02.63.00.00	Universo Online S/A	0,00	43,20	43,20	43,20	0,00	43,20
2.1.1.02.65.00.00	Viagens e Turismo Jovem Ltda	0,00	26.119,90	50.672,71	24.552,81	0,00	0,00
2.1.1.02.67.00.00	Vivo S/A	0,00	12.051,05	12.735,40	17.787,32	0,00	17.102,97
2.1.1.02.68.00.00	HQ do Brasil Adm. De Bens e Serviços Ltda	0,00	0,00	468,20	26.851,43	0,00	26.383,23
2.1.1.02.69.00.00	Contexto Consultoria e Pesquisa Ltda	0,00	0,00	0,00	52.115,74	0,00	52.115,74
2.1.1.02.70.00.00	Sacr Comunicações S/C Ltda	0,00	0,00	37.152,50	70.000,00	0,00	32.847,50
2.1.1.02.71.00.00	ARJ Processamento de Dados Ltda	0,00	0,00	0,00	31.994,24	0,00	31.994,24
2.1.1.02.72.00.00	CEB Distribuição	0,00	0,00	0,00	3.804,31	0,00	3.804,31
2.1.2.00.00.00.00	OBRIGAÇÕES TRABALHISTAS, SOCIAIS E FISCAIS	0,00	129.747,61	18.536,40	130.107,43	0,00	241.318,64
2.1.2.02.00.00.00	OBRIGAÇÕES SOCIAIS	0,00	19.989,78	529,33	74.350,24	0,00	93.810,69
2.1.2.02.01.00.00	Previdência Social a Recolher	0,00	19.989,78	529,33	57.703,40	0,00	77.163,85
2.1.2.02.02.00.00	FGTS a Recolher	0,00	0,00	0,00	14.797,19	0,00	14.797,19
2.1.2.02.03.00.00	PIS a Recolher	0,00	0,00	0,00	1.849,65	0,00	1.849,65
2.1.2.03.00.00.00	OBRIGAÇÕES FISCAIS	0,00	109.757,83	18.007,07	55.757,19	0,00	147.507,95
2.1.2.03.01.00.00	IR Fonte	0,00	48.068,25	7.020,38	45.149,01	0,00	86.196,88
2.1.2.03.02.00.00	ISS Fonte	0,00	640,29	0,00	295,00	0,00	935,29
2.1.2.03.03.00.00	Contribuição Sindical	0,00	185,64	0,00	0,00	0,00	185,64
2.1.2.03.04.00.00	Contribuição Social/PIS/COFINS - LEI 10.833/2003	0,00	60.863,65	10.986,69	10.313,18	0,00	60.190,14
2.1.3.00.00.00.00	OUTRAS OBRIGAÇÕES A PAGAR	0,00	689.720,02	2.420.854,85	4.820.534,85	0,00	3.089.400,02
2.1.3.01.00.00.00	OBRIGAÇÕES DIVERSAS	0,00	689.720,02	2.420.854,85	4.820.534,85	0,00	3.089.400,02
2.1.3.01.01.00.00	Aluguéis a Pagar	0,00	17.486,56	20.854,85	20.534,85	0,00	17.166,56
2.1.3.01.02.00.00	Honorários e Serviços Técnicos Profissionais a Pagar	0,00	672.233,46	0,00	0,00	0,00	672.233,46
2.1.3.01.03.00.00	LRC Agropecuária Ltda	0,00	0,00	2.400.000,00	4.800.000,00	0,00	2.400.000,00
2.1.4.00.00.00.00	OBRIGAÇÕES PROVISIONADAS	0,00	209.824,44	0,00	19.228,12	0,00	229.052,56
2.1.4.01.00.00.00	PROVISÕES DIVERSAS	0,00	209.824,44	0,00	19.228,12	0,00	229.052,56
2.1.4.01.01.00.00	Provisão para 13º Salário	0,00	73.298,25	0,00	8.156,09	0,00	81.454,34
2.1.4.01.02.00.00	Provisão para Férias	0,00	136.526,19	0,00	11.072,03	0,00	147.598,22
2.2.0.00.00.00.00	PASSIVO NÃO-CIRCULANTE	0,00	4.055.348,00	0,00	0,00	0,00	4.055.348,00
2.2.1.00.00.00.00	PASSIVO OPERACIONAL DE LONGO PRAZO	0,00	4.055.348,00	0,00	0,00	0,00	4.055.348,00
2.2.1.01.00.00.00	FORNECEDORES DE BENS E SERVIÇOS	0,00	4.055.348,00	0,00	0,00	0,00	4.055.348,00
2.2.1.01.01.00.00	FORNECEDORES DE SERVIÇOS	0,00	4.055.348,00	0,00	0,00	0,00	4.055.348,00

CPADI/SPD
FIS: 000040



Contas		Saldos Anteriores		Movimento		Saldos Atuais	
Código	Título da Conta	Devedor	Credor	Débito	Crédito	Devedor	Credor
2.3.0.00.00.00.00	PATRIMÔNIO LÍQUIDO	466.172,30	0,00	0,00	0,00	466.172,30	0,00
2.3.2.00.00.00.00	RESULTADO	466.172,30	0,00	0,00	0,00	466.172,30	0,00
2.3.2.01.00.00.00	RESULTADO ACUMULADO	466.172,30	0,00	0,00	0,00	466.172,30	0,00

68

TRIBUNAL SUPERIOR ELEITORAL
 Nº: 000041
 CRADI/SUB



Contas		Saldos Anteriores		Movimento		Saldos Atuais	
Código	Título da Conta	Devedor	Credor	Débito	Crédito	Devedor	Credor
3.0.0.00.00.00.00	DESPESAS	105.151.882,79	0,00	24.797.605,76	12.341,73	129.937.146,82	0,00
3.1.0.00.00.00.00	DESPESAS OPERACIONAIS	105.151.882,79	0,00	24.797.605,76	12.341,73	129.937.146,82	0,00
3.1.1.00.00.00.00	DESPESAS EFETUADAS COM OUTROS RECURSOS	2.062.356,94	0,00	21.311.546,58	0,00	106.673.903,52	0,00
3.1.1.01.00.00.00	DESPESAS ADMINISTRATIVAS	14.872.649,55	0,00	497.615,51	0,00	15.370.265,06	0,00
3.1.1.01.01.00.00	DESPESAS COM PESSOAL	732.863,60	0,00	1.117,87	0,00	733.981,47	0,00
3.1.1.01.01.01.00	Salários e Ordenados	483.790,37	0,00	0,00	0,00	483.790,37	0,00
3.1.1.01.01.02.00	Férias	12.486,59	0,00	0,00	0,00	12.486,59	0,00
3.1.1.01.01.03.00	13º salário	9.353,93	0,00	0,00	0,00	9.353,93	0,00
3.1.1.01.01.04.00	Previdência Social	113.294,87	0,00	0,00	0,00	113.294,87	0,00
3.1.1.01.01.05.00	FGTS	28.212,68	0,00	0,00	0,00	28.212,68	0,00
3.1.1.01.01.06.00	PIS s/ Folha de Pagamento	3.526,59	0,00	0,00	0,00	3.526,59	0,00
3.1.1.01.01.08.00	Auxílio-Alimentação	26.984,91	0,00	0,00	0,00	26.984,91	0,00
3.1.1.01.01.09.00	Auxílio-Transporte	511,99	0,00	0,00	0,00	511,99	0,00
3.1.1.01.01.10.00	Assistência Médica e Social	48.786,27	0,00	810,79	0,00	49.597,06	0,00
3.1.1.01.01.11.00	Treinamentos e Cursos	5.915,40	0,00	307,08	0,00	6.222,48	0,00
3.1.1.01.02.00.00	ALUGUÉIS E CONDOMÍNIOS	402.537,31	0,00	15.616,00	0,00	418.153,31	0,00
3.1.1.01.02.01.00	Locação de Bens Móveis	260.763,02	0,00	15.616,00	0,00	276.379,02	0,00
3.1.1.01.02.02.00	Locação de Bens Imóveis	128.667,08	0,00	0,00	0,00	128.667,08	0,00
3.1.1.01.02.03.00	Taxas de Condomínios	13.107,21	0,00	0,00	0,00	13.107,21	0,00
3.1.1.01.03.00.00	DESPESAS COM TRANSPORTES E VIAGENS	3.229.070,57	0,00	25.032,81	0,00	3.254.103,38	0,00
3.1.1.01.03.01.00	Passagens e Conduções	905.196,71	0,00	14.985,21	0,00	920.181,92	0,00
3.1.1.01.03.02.00	Diárias	915.718,15	0,00	10.047,60	0,00	925.765,75	0,00
3.1.1.01.03.03.00	Fretes e Carretos	2.451,61	0,00	0,00	0,00	2.451,61	0,00
3.1.1.01.03.04.00	Fretamento de Aeronaves	1.405.704,10	0,00	0,00	0,00	1.405.704,10	0,00
3.1.1.01.04.00.00	SERVIÇOS TÉCNICOS PROFISSIONAIS	5.984.245,97	0,00	6.653,69	0,00	5.990.899,66	0,00
3.1.1.01.04.01.00	Serviços Contábeis	13.000,00	0,00	0,00	0,00	13.000,00	0,00
3.1.1.01.04.02.00	Serviços de Informática	1.317.832,15	0,00	203,69	0,00	1.318.035,84	0,00
3.1.1.01.04.03.00	Serviços de Consultoria Jurídica	385.412,34	0,00	0,00	0,00	385.412,34	0,00
3.1.1.01.04.04.00	Serviços de Segurança, Vigilância e Limpeza	8.639,63	0,00	0,00	0,00	8.639,63	0,00
3.1.1.01.04.05.00	Serviços Gráficos e Reprográficos	9.980,00	0,00	0,00	0,00	9.980,00	0,00
3.1.1.01.04.06.00	Serviços de Propaganda e Publicidade	609.972,76	0,00	0,00	0,00	609.972,76	0,00
3.1.1.01.04.07.00	Serviços Prestados por Terceiros	3.639.409,09	0,00	6.450,00	0,00	3.645.859,09	0,00
3.1.1.01.05.00.00	MATERIAL DE CONSUMO	132.428,87	0,00	2.647,34	0,00	135.076,21	0,00
3.1.1.01.05.01.00	Materiais de Expediente	2.557,32	0,00	35,00	0,00	2.592,32	0,00
3.1.1.01.05.02.00	Materiais Impressos	14.600,00	0,00	0,00	0,00	14.600,00	0,00
3.1.1.01.05.03.00	Materiais de Informática	869,86	0,00	0,00	0,00	869,86	0,00
3.1.1.01.05.04.00	Materiais de Copa e Cozinha	2.259,90	0,00	0,00	0,00	2.259,90	0,00
3.1.1.01.05.05.00	Materiais de Limpeza e Produtos de Higiene	1.694,44	0,00	0,00	0,00	1.694,44	0,00
3.1.1.01.05.06.00	Alimentação	107.947,35	0,00	2.612,34	0,00	110.559,69	0,00
3.1.1.01.05.07.00	Materiais Promocionais	2.500,00	0,00	0,00	0,00	2.500,00	0,00
3.1.1.01.06.00.00	SERVIÇOS E UTILIDADES	82.683,69	0,00	0,00	0,00	82.683,69	0,00
3.1.1.01.06.01.00	Energia Elétrica	12.462,82	0,00	0,00	0,00	12.462,82	0,00
3.1.1.01.06.03.00	Telecomunicações	60.271,12	0,00	0,00	0,00	60.271,12	0,00
3.1.1.01.06.04.00	Serviços Postais	9.949,75	0,00	0,00	0,00	9.949,75	0,00
3.1.1.01.07.00.00	TRIBUTOS	1.181,37	0,00	0,00	0,00	1.181,37	0,00
3.1.1.01.07.02.00	IPVA	1.005,44	0,00	0,00	0,00	1.005,44	0,00
3.1.1.01.07.03.00	Sindical Patronal	132,93	0,00	0,00	0,00	132,93	0,00
3.1.1.01.07.04.00	Taxas Estaduais	43,00	0,00	0,00	0,00	43,00	0,00
3.1.1.01.08.00.00	DESPESAS GERAIS	98.335,94	0,00	163,27	0,00	98.499,21	0,00
3.1.1.01.08.01.00	Fotocópias, Reprogr., Autenticações e Encadernações	38.286,05	0,00	0,00	0,00	38.286,05	0,00
3.1.1.01.08.02.00	Revistas, Periódicos, Editais, Publicações e Registro	36.969,67	0,00	9,70	0,00	36.979,37	0,00
3.1.1.01.08.03.00	Seguros	93,87	0,00	0,00	0,00	93,87	0,00
3.1.1.01.08.04.00	Manutenção, Conservação e Reparos de Bens	20.114,38	0,00	41,00	0,00	20.155,38	0,00
3.1.1.01.08.07.00	Combustíveis, Óleos e Lubrificantes	2.871,97	0,00	112,57	0,00	2.984,54	0,00

CFAD 000022



Contas		Saldos Anteriores		Movimento		Saldos Atuais	
Código	Título da Conta	Devedor	Credor	Débito	Crédito	Devedor	Credor
3.1.1.01.09.00.00	TRANSFERÊNCIAS EFETUADAS	4.118.325,50	0,00	433.600,00	0,00	4.551.925,50	0,00
3.1.1.01.09.02.00	Estadual	18.325,50	0,00	383.600,00	0,00	4.501.925,50	0,00
3.1.1.01.09.03.00	Direção Municipal	0,00	0,00	50.000,00	0,00	50.000,00	0,00
3.1.1.01.10.00.00	DESPESAS COM DEPRECIÇÃO E AMORTIZAÇÃO	90.976,73	0,00	12.784,53	0,00	103.761,26	0,00
3.1.1.01.10.01.00	Depreciação	66.346,67	0,00	9.721,19	0,00	76.067,86	0,00
3.1.1.01.10.02.00	Amortização	24.630,06	0,00	3.063,34	0,00	27.693,40	0,00
3.1.1.02.00.00.00	DESPESAS COM FINS DOUTRINÁRIOS E/OU POLÍTICOS	70.477.685,29	0,00	20.790.779,75	0,00	91.268.465,04	0,00
3.1.1.02.01.00.00	PROPAGANDA DOUTRINÁRIA E POLÍTICA	2.113.012,56	0,00	0,00	0,00	2.113.012,56	0,00
3.1.1.02.01.01.00	Despesas com Rádio e Televisão	1.507.942,00	0,00	0,00	0,00	1.507.942,00	0,00
3.1.1.02.01.04.00	Despesas com Pesquisas de Opinião Pública	605.070,56	0,00	0,00	0,00	605.070,56	0,00
3.1.1.02.04.00.00	DESPESAS COM SEMINÁRIOS, CONGRESSOS E CONVENÇÕES	465.227,73	0,00	0,00	0,00	465.227,73	0,00
3.1.1.02.04.03.00	Despesas com Convenções Partidárias	465.227,73	0,00	0,00	0,00	465.227,73	0,00
3.1.1.03.00.00.00	DESPESAS COM CAMPANHAS ELEITORAIS	67.899.445,00	0,00	20.790.779,75	0,00	88.690.224,75	0,00
3.1.1.03.02.00.00	ALUGUÉIS E CONDOMÍNIOS	0,00	0,00	20.200,00	0,00	20.200,00	0,00
3.1.1.03.02.01.00	Locação de Bens Móveis	0,00	0,00	20.200,00	0,00	20.200,00	0,00
3.1.1.03.03.00.00	DESPESAS COM TRANSPORTES E VIAGENS	138.645,00	0,00	454.951,00	0,00	593.596,00	0,00
3.1.1.03.03.04.00	Fretamento de Aeronaves	138.645,00	0,00	454.951,00	0,00	593.596,00	0,00
3.1.1.03.04.00.00	SERVIÇOS TÉCNICOS PROFISSIONAIS	68.000,00	0,00	9.514,25	0,00	77.514,25	0,00
3.1.1.03.04.04.00	Serviços Gráficos e Reprográficos	0,00	0,00	6.328,00	0,00	6.328,00	0,00
3.1.1.03.04.05.00	Serviços de Segurança, Vigilância e Limpeza	0,00	0,00	704,00	0,00	704,00	0,00
3.1.1.03.04.07.00	Serviços Prestados por Terceiros	68.000,00	0,00	2.482,25	0,00	70.482,25	0,00
3.1.1.03.05.00.00	MATERIAL DE CONSUMO	0,00	0,00	1.114,50	0,00	1.114,50	0,00
3.1.1.03.05.01.00	Materiais de Expediente	0,00	0,00	1.114,50	0,00	1.114,50	0,00
3.1.1.03.09.00.00	TRANSFERÊNCIAS EFETUADAS	67.692.800,00	0,00	20.305.000,00	0,00	87.997.800,00	0,00
3.1.1.03.09.01.00	Direção Nacional	1.480.000,00	0,00	0,00	0,00	1.480.000,00	0,00
3.1.1.03.09.02.00	Direção Estadual	6.650.000,00	0,00	3.760.000,00	0,00	10.410.000,00	0,00
3.1.1.03.09.04.00	Candidato	40.921.000,00	0,00	9.385.000,00	0,00	50.306.000,00	0,00
3.1.1.03.09.05.00	Comitê Financeiro	18.641.800,00	0,00	7.160.000,00	0,00	25.801.800,00	0,00
3.1.1.04.00.00.00	ENCARGOS FINANCEIROS	12.022,10	0,00	23.151,32	0,00	35.173,42	0,00
3.1.1.04.01.00.00	DESPESAS FINANCEIRAS	12.022,10	0,00	23.151,32	0,00	35.173,42	0,00
3.1.1.04.01.01.00	Juros	2.903,25	0,00	22.440,00	0,00	25.343,25	0,00
3.1.1.04.01.02.00	Multas	3.074,70	0,00	0,00	0,00	3.074,70	0,00
3.1.1.04.01.03.00	Comissões e Taxas Bancárias	6.044,15	0,00	711,32	0,00	6.755,47	0,00
3.1.2.00.00.00.00	DESPESAS EFETUADAS C/ RECURSOS DO FUNDO PARTIDÁRIO	19.789.525,85	0,00	3.486.059,18	12.341,73	23.263.243,30	0,00
3.1.2.01.00.00.00	DESPESAS ADMINISTRATIVAS	13.518.555,75	0,00	1.397.616,74	12.341,73	14.903.830,76	0,00
3.1.2.01.01.00.00	DESPESAS COM PESSOAL	1.454.311,03	0,00	322.199,12	5.730,15	1.770.780,00	0,00
3.1.2.01.01.01.00	Salários e Ordenados	771.005,30	0,00	184.964,92	0,00	955.970,22	0,00
3.1.2.01.01.02.00	Férias	103.304,64	0,00	11.072,03	0,00	114.376,67	0,00
3.1.2.01.01.03.00	13º salário	77.600,99	0,00	8.156,09	0,00	85.757,08	0,00
3.1.2.01.01.04.00	Previdência Social	297.278,47	0,00	50.750,58	0,00	348.029,05	0,00
3.1.2.01.01.05.00	FGTS	78.098,04	0,00	14.797,19	0,00	92.895,23	0,00
3.1.2.01.01.06.00	PIS s/ Folha de Pagamento	9.762,26	0,00	1.849,65	0,00	11.611,91	0,00
3.1.2.01.01.08.00	Auxílio-Alimentação	57.382,19	0,00	12.603,81	2.740,40	67.245,60	0,00
3.1.2.01.01.09.00	Auxílio-Transporte	1.759,17	0,00	680,00	431,11	2.008,06	0,00
3.1.2.01.01.10.00	Assistência Médica e Social	58.119,97	0,00	37.324,85	2.558,64	92.886,18	0,00
3.1.2.01.02.00.00	ALUGUÉIS E CONDOMÍNIOS	279.102,47	0,00	61.785,51	0,00	340.887,98	0,00
3.1.2.01.02.01.00	Locação de Bens Móveis	113.502,72	0,00	39.589,92	0,00	153.092,64	0,00
3.1.2.01.02.02.00	Locação de Bens Imóveis	135.590,16	0,00	17.834,70	0,00	153.424,86	0,00
3.1.2.01.02.03.00	Taxas de Condomínios	30.009,59	0,00	4.360,89	0,00	34.370,48	0,00
3.1.2.01.03.00.00	DESPESAS COM TRANSPORTES E VIAGENS	628.923,10	0,00	145.072,08	6.611,58	767.383,60	0,00
3.1.2.01.03.01.00	Passagens e Conduções	322.628,18	0,00	62.488,96	6.611,58	378.505,56	0,00
3.1.2.01.03.02.00	Diárias	163.771,04	0,00	81.228,66	0,00	244.999,70	0,00
3.1.2.01.03.03.00	Fretes e Carretos	11.603,88	0,00	1.354,46	0,00	12.958,34	0,00
3.1.2.01.03.04.00	Fretamento de Aeronaves	130.920,00	0,00	0,00	0,00	130.920,00	0,00



Contas		Saldos Anteriores		Movimento		Saldos Atuais	
Código	Título da Conta	Devedor	Credor	Débito	Crédito	Devedor	Credor
3.1.2.01.04.00.00	SERVIÇOS TÉCNICOS PROFISSIONAIS	5.792.328,64	0,00	357.860,08	0,00	6.150.188,72	0,00
3.1.2.01.04.01.00	Serviços Contábeis	7.679,87	0,00	13.000,00	0,00	120.679,87	0,00
3.1.2.01.04.02.00	Serviços de Informática	26.551,55	0,00	94.615,31	0,00	2.421.166,86	0,00
3.1.2.01.04.03.00	Serviços de Consultoria Jurídica	118.647,07	0,00	37.688,66	0,00	156.335,73	0,00
3.1.2.01.04.04.00	Serviços de Segurança, Vigilância e Limpeza	25.391,79	0,00	3.845,99	0,00	29.237,78	0,00
3.1.2.01.04.05.00	Serviços Gráficos e Reprográficos	27.000,00	0,00	0,00	0,00	27.000,00	0,00
3.1.2.01.04.06.00	Serviços de Propaganda e Publicidade	710.188,14	0,00	171.115,74	0,00	881.303,88	0,00
3.1.2.01.04.07.00	Serviços Prestados por Terceiros	2.476.870,22	0,00	37.594,38	0,00	2.514.464,60	0,00
3.1.2.01.05.00.00	MATERIAL DE CONSUMO	23.706,65	0,00	1.559,00	0,00	25.265,65	0,00
3.1.2.01.05.01.00	Materiais de Expediente	2.954,90	0,00	0,00	0,00	2.954,90	0,00
3.1.2.01.05.02.00	Materiais Impressos	18.366,00	0,00	0,00	0,00	18.366,00	0,00
3.1.2.01.05.03.00	Materiais de Informática	329,00	0,00	1.559,00	0,00	1.888,00	0,00
3.1.2.01.05.04.00	Materiais de Copa e Cozinha	1.055,50	0,00	0,00	0,00	1.055,50	0,00
3.1.2.01.05.05.00	Materiais de Limpeza e Produtos de Higiene	759,25	0,00	0,00	0,00	759,25	0,00
3.1.2.01.05.06.00	Alimentação	242,00	0,00	0,00	0,00	242,00	0,00
3.1.2.01.06.00.00	SERVIÇOS E UTILIDADES	152.725,72	0,00	38.961,60	0,00	191.687,32	0,00
3.1.2.01.06.01.00	Energia Elétrica	23.966,71	0,00	7.936,66	0,00	31.903,37	0,00
3.1.2.01.06.02.00	Água e Esgoto	62,10	0,00	0,00	0,00	62,10	0,00
3.1.2.01.06.03.00	Telecomunicações	118.897,21	0,00	26.062,47	0,00	144.959,68	0,00
3.1.2.01.06.04.00	Serviços Postais	9.799,70	0,00	4.962,47	0,00	14.762,17	0,00
3.1.2.01.07.00.00	TRIBUTOS	10.683,85	0,00	0,00	0,00	10.683,85	0,00
3.1.2.01.07.01.00	IPTU	10.683,85	0,00	0,00	0,00	10.683,85	0,00
3.1.2.01.08.00.00	DESPESAS GERAIS	77.274,52	0,00	8.867,25	0,00	86.141,77	0,00
3.1.2.01.08.01.00	Fotocópias, Repogr., Autenticações e Encadernações	36.010,00	0,00	360,00	0,00	36.370,00	0,00
3.1.2.01.08.02.00	Revistas, Periódicos, Editais, Publicações e Registro	13.403,00	0,00	7.836,25	0,00	21.239,25	0,00
3.1.2.01.08.03.00	Seguros	271,12	0,00	0,00	0,00	271,12	0,00
3.1.2.01.08.04.00	Manutenção, Conservação e Reparos de Bens	27.590,40	0,00	671,00	0,00	28.261,40	0,00
3.1.2.01.09.00.00	TRANSFERÊNCIAS EFETUADAS	5.099.499,77	0,00	461.312,10	0,00	5.560.811,87	0,00
3.1.2.01.09.02.00	Direção Estadual	5.099.499,77	0,00	461.312,10	0,00	5.560.811,87	0,00
3.1.2.02.00.00.00	DESPESAS COM FINS DOUTRINÁRIOS E/OU POLÍTICOS	6.266.765,11	0,00	2.087.980,08	0,00	8.354.745,19	0,00
3.1.2.02.01.00.00	PROPAGANDA DOUTRINÁRIA E POLÍTICA	509.850,00	0,00	402.280,00	0,00	912.130,00	0,00
3.1.2.02.01.01.00	Despesas com Rádio e Televisão	126.200,00	0,00	305.000,00	0,00	431.200,00	0,00
3.1.2.02.01.04.00	Despesas com Pesquisas de Opinião Pública	383.650,00	0,00	97.280,00	0,00	480.930,00	0,00
3.1.2.02.02.00.00	DESPESAS C/ CRIAÇÃO E/OU MANUTENÇÃO DE FUNDAÇÃO DE PESQUISA	3.856.915,11	0,00	435.700,08	0,00	4.292.615,19	0,00
3.1.2.02.02.01.00	Instituto Teotônio Vilela	3.856.915,11	0,00	435.700,08	0,00	4.292.615,19	0,00
3.1.2.03.09.00.00	TRANSFERÊNCIAS EFETUADAS	1.900.000,00	0,00	1.250.000,00	0,00	3.150.000,00	0,00
3.1.2.03.09.02.00	Direção Estadual	400.000,00	0,00	0,00	0,00	400.000,00	0,00
3.1.2.03.09.05.00	Comitê Financeiro	1.500.000,00	0,00	1.250.000,00	0,00	2.750.000,00	0,00
3.1.2.04.00.00.00	ENCARGOS FINANCEIROS	4.204,99	0,00	462,36	0,00	4.667,35	0,00
3.1.2.04.01.00.00	DESPESAS FINANCEIRAS	4.204,99	0,00	462,36	0,00	4.667,35	0,00
3.1.2.04.01.01.00	Juros	1.510,68	0,00	45,75	0,00	1.556,43	0,00
3.1.2.04.01.02.00	Multas	958,71	0,00	185,50	0,00	1.144,21	0,00
3.1.2.04.01.03.00	Comissões e Taxas Bancárias	1.735,60	0,00	231,11	0,00	1.966,71	0,00


CPADI/SJD
000044



Contas		Saldos Anteriores		Movimento		Saldos Atuais	
Código	Título da Conta	Devedor	Credor	Débito	Crédito	Devedor	Credor
4.0.0.00.00.00.00	RECEITAS	0,00	105.904.224,74	0,00	20.121.990,54	0,00	126.026.215,28
4.1.0.00.00.00.00	RECEITAS ORÇAMENTARIAS	0,00	105.904.224,74	0,00	20.121.990,54	0,00	126.026.215,28
4.1.1.00.00.00.00	RECEITAS DE DOAÇÕES E CONTRIBUIÇÕES	0,00	85.934.685,95	0,00	17.928.419,11	0,00	103.863.105,06
4.1.1.01.00.00.00	DOAÇÕES	0,00	85.819.086,45	0,00	17.915.679,11	0,00	103.734.765,56
4.1.1.01.01.00.00	Doações de Pessoas Físicas	0,00	10.690.050,00	0,00	1.200.000,00	0,00	11.890.050,00
4.1.1.01.01.01.00	Em Recursos Financeiros	0,00	10.690.050,00	0,00	1.200.000,00	0,00	11.890.050,00
4.1.1.01.02.00.00	Doações de Pessoas Jurídicas	0,00	75.129.036,45	0,00	16.715.679,11	0,00	91.844.715,56
4.1.1.01.02.01.00	Em Recursos Financeiros	0,00	74.971.260,01	0,00	16.715.679,11	0,00	91.686.939,12
4.1.1.01.02.02.00	Em Recursos Estimáveis em dinheiro	0,00	157.776,44	0,00	0,00	0,00	157.776,44
4.1.1.02.00.00.00	CONTRIBUIÇÕES	0,00	115.599,50	0,00	12.740,00	0,00	128.339,50
4.1.1.02.01.00.00	Parlamentares	0,00	115.599,50	0,00	12.740,00	0,00	128.339,50
4.1.2.00.00.00.00	RECEITAS DO FUNDO PARTIDÁRIO	0,00	19.284.575,49	0,00	2.178.500,42	0,00	21.463.075,91
4.1.2.01.00.00.00	COTAS RECEBIDAS	0,00	19.284.575,49	0,00	2.178.500,42	0,00	21.463.075,91
4.1.2.01.01.00.00	Cotas recebidas em Recursos Financeiros	0,00	19.284.575,49	0,00	2.178.500,42	0,00	21.463.075,91
4.1.3.00.00.00.00	TRANSFERÊNCIAS RECEBIDAS	0,00	680.000,00	0,00	15.000,00	0,00	695.000,00
4.1.3.01.00.00.00	TRANSFERÊNCIAS DE RECURSOS FINANCEIROS	0,00	680.000,00	0,00	15.000,00	0,00	695.000,00
4.1.3.01.02.00.00	Recebidas da Direção Estadual	0,00	100.000,00	0,00	15.000,00	0,00	115.000,00
4.1.3.01.03.00.00	Candidato	0,00	500.000,00	0,00	0,00	0,00	500.000,00
4.1.3.01.04.00.00	Comitê Financeiro	0,00	80.000,00	0,00	0,00	0,00	80.000,00
4.1.4.00.00.00.00	RECEITAS FINANCEIRAS	0,00	4.886,30	0,00	71,01	0,00	4.957,31
4.1.4.01.00.00.00	RECEITAS FINANCEIRAS DIVERSAS - OUTROS RECURSOS	0,00	4.886,30	0,00	71,01	0,00	4.957,31
4.1.4.01.03.00.00	Descontos Obtidos	0,00	877,80	0,00	0,00	0,00	877,80
4.1.4.01.04.00.00	Rendimentos de Aplicações Financeiras	0,00	4.008,50	0,00	71,01	0,00	4.079,51
4.1.5.00.00.00.00	OUTRAS RECEITAS	0,00	77,00	0,00	0,00	0,00	77,00
4.1.5.01.00.00.00	OUTRAS RECEITAS DIVERSAS	0,00	77,00	0,00	0,00	0,00	77,00
4.1.5.01.01.00.00	Venda de Materiais de Divulgação	0,00	77,00	0,00	0,00	0,00	77,00
	TOTAL	111.402.117,11	111.402.117,11	56.456.423,72	56.456.423,72	134.598.777,89	134.598.777,89

BRASÍLIA-DF, 31 DE OUTUBRO DE 2010.

André Luís Ribeiro
Contador - CRC 11914-DF



Recebido em


17/11/2010

às 14:00 h

Amanda
COEPA/SCI



TRIBUNAL SUPERIOR ELECTORAL
FEB. 000046
CPAD/SJ




EXCELENTÍSSIMO SENHOR PRESIDENTE DO TRIBUNAL SUPERIOR ELEITORAL, MINISTRO RICARDO LEWANDOWSKI


TRIBUNAL SUPERIOR ELEITORAL
Tribunal Superior Eleitoral 000047
PROTOCOLO
43.254/2010
15/12/2010 - 18:02
COEPA ADI/SJD

PARTIDO DA SOCIAL DEMOCRACIA BRASILEIRA – PSDB, partido político devidamente registrado no Tribunal Superior Eleitoral, vem, por seus advogados subscritos *in fine*, com o respeito e o acatamento devidos, à ilustre presença de V.Exa., encaminhar o balancete financeiro referente ao mês de novembro, conforme determinado pelo § 3º, do art. 32, da Lei nº 9.096/95.

Termos em que,
Pede deferimento.

Brasília, 15 de dezembro de 2010.


AFONSO ASSIS RIBEIRO
Delegado Nacional do PSDB
OAB/DF nº 15.010


GUSTAVO KANEFER
Delegado Nacional do PSDB
OAB/DF nº 20.839

BALANCETE

Partido: Partido da Social Democracia Brasileira

Órgão do Partido: Nacional

MES/ANO: Novembro/2010

UF/Município: DF/BRASÍLIA

Contas		Saldos Anteriores		Movimento		Saldos Atuais	
Código	Título da Conta	Devedor	Credor	Débito	Crédito	Devedor	Credor
1.0.0.00.00.00	ATIVO	4.195.458,77	205.843,19	11.244.314,90	11.190.035,82	4.262.522,38	218.627,72
1.1.0.00.00.00	ATIVO CIRCULANTE	3.332.644,37	0,00	11.244.314,90	11.177.251,29	3.399.707,98	0,00
1.1.1.00.00.00	DISPONÍVEL	2.577.044,76	0,00	11.240.560,90	11.175.208,74	2.642.396,92	0,00
1.1.1.01.00.00	CAIXA	1.064,38	0,00	0,00	1.035,97	28,41	0,00
1.1.1.01.01.00	Fundo de Caixa - Outros Recursos	1.064,38	0,00	0,00	1.035,97	28,41	0,00
1.1.1.02.00.00	BANCOS CONTA MOVIMENTO	2.575.980,38	0,00	11.240.560,90	11.174.172,77	2.642.368,51	0,00
1.1.1.02.01.00	(OR)NºBanco:001 / NºAgência:3596-3 / NºConta:1.608-X	101.865,28	0,00	41.440,00	22,00	143.283,28	0,00
1.1.1.02.02.00	(OR)NºBanco:001 / NºAgência:3596-3 / NºConta:400.021-8	16.677,85	0,00	11.760,00	624,77	27.813,08	0,00
1.1.1.02.03.00	(OR)NºBanco:001 / NºAgência:3596-3 / NºConta:400.212-1	3.847,58	0,00	0,00	34,00	3.813,58	0,00
1.1.1.02.05.00	(EL10)NºBanco:341 / NºAgência:0198 / NºConta:53571-8	535.952,82	0,00	6.323.711,87	6.848.212,45	11.452,24	0,00
1.1.1.02.06.00	(FP)NºBanco:001 / NºAgência:3596-3 / NºConta:6.214-6	882.728,41	0,00	2.313.218,97	2.097.301,91	1.098.645,47	0,00
1.1.1.02.07.00	(OR)NºBanco:341 / NºAgência:0198 / NºConta:24854-8	1.034.908,44	0,00	2.550.430,06	2.227.977,64	1.357.360,86	0,00
1.1.3.00.00.00	ADIANTAMENTOS	755.599,61	0,00	3.754,00	2.042,55	757.311,06	0,00
1.1.3.01.00.00	ADIANTAMENTOS A EMPREGADOS	2.042,55	0,00	0,00	2.042,55	0,00	0,00
1.1.3.01.02.00	Adiantamento de Férias	2.042,55	0,00	0,00	2.042,55	0,00	0,00
1.1.3.02.00.00	ADIANTAMENTOS DIVERSOS	216.483,55	0,00	0,00	0,00	216.483,55	0,00
1.1.3.02.01.00	Outros Adiantamentos ao Governo-Multas Eleitorais	8.708,59	0,00	0,00	0,00	8.708,59	0,00
1.1.3.02.02.00	Outros Adiantamentos ao Governo-PIS s/Folha de Pagamento	1.679,60	0,00	0,00	0,00	1.679,60	0,00
1.1.3.02.03.00	Outros Adiantamentos ao Governo-IRRF s/NFs	7.389,27	0,00	0,00	0,00	7.389,27	0,00
1.1.3.02.04.00	Outros Adiantamentos ao Governo-IRRF/Lei 10.833/2003	198.706,09	0,00	0,00	0,00	198.706,09	0,00
1.1.3.03.00.00	ADIANTAMENTOS A FORNECEDORES	922,00	0,00	3.754,00	0,00	4.676,00	0,00
1.1.3.03.01.00	Patrimonial S/A Administração de Empreendimentos	922,00	0,00	0,00	0,00	922,00	0,00
1.1.3.03.02.00	M4S8 Comunicação e Marketing Ltda	0,00	0,00	3.754,00	0,00	3.754,00	0,00
1.2.1.03.00.00	DEPÓSITOS RESTITUÍVEIS E VALORES VINCULADOS	536.151,51	0,00	0,00	0,00	536.151,51	0,00
1.2.1.03.01.00	DEPÓSITOS JUDICIAIS	536.151,51	0,00	0,00	0,00	536.151,51	0,00
1.2.1.03.01.01	Editora Gráfica Global	14.816,38	0,00	0,00	0,00	14.816,38	0,00
1.2.1.03.01.02	Eduardo Belli Pereira de Souza	315.433,20	0,00	0,00	0,00	315.433,20	0,00
1.2.1.03.01.03	Socorro Ximenes Firmino	6.506,71	0,00	0,00	0,00	6.506,71	0,00
1.2.1.03.01.04	Proc. 200901768264-Itumbiara-GO	3.398,81	0,00	0,00	0,00	3.398,81	0,00
1.2.1.03.01.05	Proc. 200800877068-Itumbiara-GO	39.170,03	0,00	0,00	0,00	39.170,03	0,00
1.2.1.03.01.06	Televisão Joacaba Ltda	121.075,18	0,00	0,00	0,00	121.075,18	0,00
1.2.1.03.01.07	Edson Martins Chaves	35.751,20	0,00	0,00	0,00	35.751,20	0,00
1.2.3.00.00.00	ATIVO PERMANENTE	862.814,40	205.843,19	0,00	12.784,53	862.814,40	218.627,72
1.2.3.01.00.00	BENS MÓVEIS	737.814,46	168.621,23	0,00	9.721,19	737.814,46	178.342,42
1.2.3.01.01.00	MÁQUINAS E EQUIPAMENTOS	560.077,94	116.898,81	0,00	7.665,87	560.077,94	124.564,68
1.2.3.01.01.01	Equipamentos de Informática	501.787,94	0,00	0,00	0,00	501.787,94	0,00
1.2.3.01.01.02	Equipamentos Audiovisuais	3.450,00	0,00	0,00	0,00	3.450,00	0,00
1.2.3.01.01.03	Máquinas e Equipamentos	54.840,00	0,00	0,00	0,00	54.840,00	0,00
1.2.3.01.01.99	(-) Depreciação Acumulada	0,00	116.898,81	0,00	7.665,87	0,00	124.564,68
1.2.3.01.02.00	MÓVEIS E UTENSÍLIOS	117.236,52	28.530,83	0,00	1.046,99	117.236,52	29.577,82
1.2.3.01.02.01	Mobiliário de Escritório	111.519,00	0,00	0,00	0,00	111.519,00	0,00
1.2.3.01.02.02	Utensílios em Geral	5.717,52	0,00	0,00	0,00	5.717,52	0,00
1.2.3.01.02.99	(-) Depreciação Acumulada	0,00	28.530,83	0,00	1.046,99	0,00	29.577,82
1.2.3.01.03.00	VEÍCULOS	60.500,00	23.191,59	0,00	1.008,33	60.500,00	24.199,92
1.2.3.01.03.01	Automóveis	60.500,00	0,00	0,00	0,00	60.500,00	0,00
1.2.3.01.03.99	(-) Depreciação Acumulada	0,00	23.191,59	0,00	1.008,33	0,00	24.199,92
1.2.4.02.00.00	SISTEMAS APLICATIVOS	124.999,94	37.221,96	0,00	3.063,34	124.999,94	40.285,30
1.2.4.02.01.00	Sistemas de Informática	124.999,94	0,00	0,00	0,00	124.999,94	0,00
1.2.4.02.99.00	(-) Amortização Acumulada	0,00	37.221,96	0,00	3.063,34	0,00	40.285,30

TRIBUNAL SUPERIOR ELEITORAL

Fls. 000048


CPAD/ISD

43

TRIBUNAL SUPERIOR ELEITORAL
Fls. 000049
CPADI/S/D


Código	Título da Conta	Saldos Anteriores		Movimento		Saldos Atuais	
		Devedor	Credor	Débito	Crédito	Devedor	Credor
2.0.0.00.00.00.00	PASSIVO	466.172,30	8.366.719,42	1.915.668,47	10.535.689,70	466.172,30	16.986.740,65
2.1.0.00.00.00.00	PASSIVO CIRCULANTE	0,00	4.311.371,42	1.915.668,47	10.535.689,70	0,00	12.931.392,65
2.1.1.00.00.00.00	FORNECEDORES DE BENS E SERVIÇOS	0,00	751.600,20	847.865,22	10.047.885,62	0,00	9.951.620,60
2.1.1.01.00.00.00	FORNECEDORES DE BENS	0,00	18.407,53	18.407,53	0,00	0,00	0,00
2.1.1.01.02.00.00	CTIS Tecnologia S/A	0,00	18.407,53	18.407,53	0,00	0,00	0,00
2.1.1.02.00.00.00	FORNECEDORES DE SERVIÇOS	0,00	733.192,67	829.457,69	10.047.885,62	0,00	9.951.620,60
2.1.1.02.01.00.00	AF Pres comercio e Serviços Ltda-ME	0,00	0,00	0,00	1.017,86	0,00	1.017,86
2.1.1.02.02.00.00	Akash Tecnologia da Informação Ltda	0,00	7.038,75	7.038,75	0,00	0,00	0,00
2.1.1.02.03.00.00	ALOG - 01 Soluções de Tecnologia em Informática	0,00	10.417,75	36.598,48	32.758,09	0,00	6.577,36
2.1.1.02.04.00.00	Aquarios SBC Editora Grafica Ltda	0,00	0,00	0,00	840.000,00	0,00	840.000,00
2.1.1.02.05.00.00	AR CLIMA Ar Condicionado Ltda-ME	0,00	279,00	279,00	0,00	0,00	0,00
2.1.1.02.06.00.00	ARJ Processamento de Dados Ltda	0,00	31.994,24	31.994,24	57.190,79	0,00	57.190,79
2.1.1.02.07.00.00	Audiobrás Serviços Auxiliares Ltda - ME	0,00	5.000,00	5.000,00	0,00	0,00	0,00
2.1.1.02.08.00.00	AVG Logística Encomendas e Cargas Ltda	0,00	1.253,46	1.253,46	0,00	0,00	0,00
2.1.1.02.09.00.00	BBTUR - Viagens e Turismo Ltda	0,00	83.496,96	132.936,25	49.439,29	0,00	0,00
2.1.1.02.10.00.00	Bora Filmes Cine-Vídeo Produções Ltda	0,00	0,00	2.878,20	46.800,00	0,00	43.921,80
2.1.1.02.11.00.00	Brasil Telecom S/A	0,00	4.755,78	4.755,78	0,00	0,00	0,00
2.1.1.02.12.00.00	Campanhas Comunicação Ltda	0,00	0,00	0,00	4.200.000,00	0,00	4.200.000,00
2.1.1.02.13.00.00	Cavalaria Design e Estratégia Ltda	0,00	0,00	0,00	180.000,00	0,00	180.000,00
2.1.1.02.14.00.00	CEB Distribuição	0,00	3.804,31	3.804,31	0,00	0,00	0,00
2.1.1.02.15.00.00	CI Comunicação e Marketing Ltda	0,00	0,00	0,00	17.000,00	0,00	17.000,00
2.1.1.02.16.00.00	Colt Táxi Aéreo Ltda	0,00	78.900,00	146.500,00	109.100,00	0,00	41.500,00
2.1.1.02.17.00.00	Condor Comercio de Suprimentos de Inform	0,00	0,00	0,00	300,00	0,00	300,00
2.1.1.02.18.00.00	Contexto Consultoria e Pesquisa Ltda	0,00	52.115,74	52.115,74	0,00	0,00	0,00
2.1.1.02.19.00.00	Cooperabrazil Cooperativa de Trabalho em	0,00	0,00	730,50	48.700,00	0,00	47.969,50
2.1.1.02.20.00.00	Debora Luz Silva Comunicação Visual	0,00	0,00	0,00	100.000,00	0,00	100.000,00
2.1.1.02.21.00.00	Dinâmica Administração, Serviços e Obras Ltda	0,00	3.255,42	3.699,34	3.699,34	0,00	3.255,42
2.1.1.02.22.00.00	Diveo do Brasil Telecomunicações Ltda	0,00	4.452,91	4.452,91	4.452,91	0,00	4.452,91
2.1.1.02.23.00.00	Flashword Serviços de Tradução Simultaneo	0,00	0,00	0,00	250,00	0,00	250,00
2.1.1.02.24.00.00	GPS Comunicação Ltda	0,00	300.000,00	300.000,00	0,00	0,00	0,00
2.1.1.02.25.00.00	Grafica Editora Aquarela S/A	0,00	0,00	0,00	46.080,00	0,00	46.080,00
2.1.1.02.26.00.00	Grafica Santa Marta Ltda	0,00	0,00	0,00	442.760,00	0,00	442.760,00
2.1.1.02.27.00.00	GW São Paulo Comunicação S/A	0,00	66.745,00	0,00	0,00	0,00	66.745,00
2.1.1.02.28.00.00	HQ do Brasil Adm. De Bens e Serviços Ltda	0,00	26.383,23	26.383,23	0,00	0,00	0,00
2.1.1.02.29.00.00	Ideal Transportes Aero Rodoviarios Ltda	0,00	0,00	0,00	863.040,67	0,00	863.040,67
2.1.1.02.30.00.00	Imprima Tech Label Rotulos e Etiquetas	0,00	0,00	0,00	284.675,00	0,00	284.675,00
2.1.1.02.31.00.00	Izac Ferreira de Souza	0,00	442,80	0,00	0,00	0,00	442,80
2.1.1.02.32.00.00	Jat Aerotaxi Ltda	0,00	0,00	0,00	52.000,00	0,00	52.000,00
2.1.1.02.33.00.00	JAYA - Industria e Comercio e Imp. e Exportação Ltda	0,00	0,00	0,00	327.800,00	0,00	327.800,00
2.1.1.02.34.00.00	Laser Pres Grafica e Editora Ltda	0,00	0,00	0,00	168.000,00	0,00	168.000,00
2.1.1.02.35.00.00	Liderlite Comunicação Assuntos Parlamentares	0,00	0,00	369,00	6.000,00	0,00	5.631,00
2.1.1.02.36.00.00	Luan Com Consultoria e Assessoria Ltda	0,00	0,00	707,25	11.500,00	0,00	10.792,75
2.1.1.02.37.00.00	Maxetron Serviços Informações e Representações Ltda	0,00	779,00	779,00	0,00	0,00	779,00
2.1.1.02.38.00.00	Moura e Ribeiro Advogados Associados	0,00	0,00	1.181,80	19.216,19	0,00	18.034,39
2.1.1.02.39.00.00	Oceanair Taxi Aereo Ltda	0,00	0,00	0,00	784.671,00	0,00	784.671,00
2.1.1.02.40.00.00	Ouro Graf Acabamentos Ltda	0,00	0,00	0,00	282.000,00	0,00	282.000,00
2.1.1.02.41.00.00	Patrimonial S/A Adm de Empreend.	0,00	1.746,00	1.746,00	0,00	0,00	0,00
2.1.1.02.42.00.00	Rhoss Printe - Etq Graficas e Editora Ltd	0,00	0,00	0,00	346.840,00	0,00	346.840,00
2.1.1.02.43.00.00	Rush Gráfica e Editora Ltda	0,00	0,00	0,00	360.150,00	0,00	360.150,00
2.1.1.02.44.00.00	Rogério de Souza Moreira	0,00	0,00	6.635,85	107.900,00	0,00	101.264,15
2.1.1.02.45.00.00	Rubens Sarafian Laminados EPP	0,00	0,00	0,00	246.000,00	0,00	246.000,00
2.1.1.02.46.00.00	Sacr Comunicações S/C Ltda	0,00	32.847,50	32.847,50	0,00	0,00	0,00
2.1.1.02.47.00.00	Universo Online S/A	0,00	43,20	43,20	0,00	0,00	43,20
2.1.1.02.48.00.00	Viagens e Turismo Jovem Ltda	0,00	0,00	5.721,71	6.000,00	0,00	436,00
2.1.1.02.49.00.00	Viaseg Monitoria 24 Hs Ltda	0,00	146,65	146,65	0,00	0,00	0,00
2.1.1.02.50.00.00	Vivo S/A	0,00	17.102,97	18.667,54	1.564,57	0,00	0,00
2.1.1.02.51.00.00	Worktel Teleinformática Ltda	0,00	192,00	192,00	0,00	0,00	0,00

P



TRIBUNAL SUPERIOR ELEITORAL
Fls. 00050
CPADI/SJD

2.1.2.00.00.00.00	OBRIGAÇÕES TRABALHISTAS, SOCIAIS E FISCAIS	0,00	241.318,64	195.435,00	233.862,93	0,00	279.746,57
2.1.2.01.00.00.00	OBRIGAÇÕES TRABALHISTAS	0,00	0,00	30.839,82	110.095,60	0,00	79.255,78
2.1.2.01.01.00.00	Salários e Ordenados a Pagar	0,00	0,00	30.839,82	110.095,60	0,00	79.255,78
2.1.2.02.00.00.00	OBRIGAÇÕES SOCIAIS	0,00	93.810,69	74.227,84	48.943,85	0,00	68.526,70
2.1.2.02.01.00.00	Previdência Social a Recolher	0,00	77.163,85	57.581,00	35.396,44	0,00	54.979,29
2.1.2.02.02.00.00	FGTS a Recolher	0,00	14.797,19	14.797,19	12.011,21	0,00	12.011,21
2.1.2.02.03.00.00	PIS a Recolher	0,00	1.849,65	1.849,65	1.536,20	0,00	1.536,20
2.1.2.03.00.00.00	OBRIGAÇÕES FISCAIS	0,00	147.507,95	90.367,34	74.823,48	0,00	131.964,09
2.1.2.03.01.00.00	IR Fonte	0,00	86.196,88	51.083,80	34.752,22	0,00	69.865,30
2.1.2.03.02.00.00	ISS Fonte	0,00	935,29	295,00	263,50	0,00	903,79
2.1.2.03.03.00.00	Contribuição Sindical	0,00	185,64	0,00	0,00	0,00	185,64
2.1.2.03.04.00.00	Contribuição Social/PIS/COFINS - LEI 10.833/2003	0,00	60.190,14	38.988,54	39.807,76	0,00	61.009,36
2.1.3.00.00.00.00	OUTRAS OBRIGAÇÕES A PAGAR	0,00	3.089.400,02	828.777,00	251.079,17	0,00	2.511.702,19
2.1.3.01.00.00.00	OBRIGAÇÕES DIVERSAS	0,00	3.089.400,02	828.777,00	251.079,17	0,00	2.511.702,19
2.1.3.01.01.00.00	Aluguéis a Pagar	0,00	17.166,56	20.534,85	18.154,70	0,00	14.786,41
2.1.3.01.02.00.00	Honorários e Serviços Técnicos Profissionais a Pagar	0,00	672.233,46	808.242,15	232.540,24	0,00	96.531,55
2.1.3.01.03.00.00	LRC Agropecuária Ltda	0,00	2.400.000,00	0,00	0,00	0,00	2.400.000,00
2.1.3.01.04.00.00	Pensão Alimentícia	0,00	0,00	0,00	384,23	0,00	384,23
2.1.4.00.00.00.00	OBRIGAÇÕES PROVISIONADAS	0,00	229.052,56	43.591,25	2.861,98	0,00	188.323,29
2.1.4.01.00.00.00	PROVISÕES DIVERSAS	0,00	229.052,56	43.591,25	2.861,98	0,00	188.323,29
2.1.4.01.01.00.00	Provisão para 13º Salário	0,00	81.454,34	43.591,25	0,00	0,00	37.863,09
2.1.4.01.02.00.00	Provisão para Férias	0,00	147.598,22	0,00	2.861,98	0,00	150.460,20
2.2.0.00.00.00.00	PASSIVO NÃO-CIRCULANTE	0,00	4.055.348,00	0,00	0,00	0,00	4.055.348,00
2.2.1.00.00.00.00	PASSIVO OPERACIONAL DE LONGO PRAZO	0,00	4.055.348,00	0,00	0,00	0,00	4.055.348,00
2.2.1.01.00.00.00	FORNECEDORES DE BENS E SERVIÇOS	0,00	4.055.348,00	0,00	0,00	0,00	4.055.348,00
2.2.1.01.01.00.00	FORNECEDORES DE SERVIÇOS	0,00	4.055.348,00	0,00	0,00	0,00	4.055.348,00
2.3.0.00.00.00.00	PATRIMÔNIO LÍQUIDO	466.172,30	0,00	0,00	0,00	466.172,30	0,00
2.3.2.00.00.00.00	RESULTADO	466.172,30	0,00	0,00	0,00	466.172,30	0,00
2.3.2.01.00.00.00	RESULTADO ACUMULADO	466.172,30	0,00	0,00	0,00	466.172,30	0,00



TRIBUNAL SUPERIOR ELEITORAL
Fls. 000051
CPAD/VSJD

Código	Título da Conta	Saldos Anteriores		Movimento		Saldos Atuais	
		Devedor	Credor	Débito	Crédito	Devedor	Credor
3.0.0.00.00.00.00	DESPEAS	129.937.146,82	0,00	18.431.163,25	49.899,32	148.318.410,75	0,00
3.1.0.00.00.00.00	DESPEAS OPERACIONAIS	129.937.146,82	0,00	18.431.163,25	49.899,32	148.318.410,75	0,00
3.1.1.00.00.00.00	DESPEAS EFETUADAS COM OUTROS RECURSOS	106.673.903,52	0,00	16.830.864,80	5.568,95	123.499.199,37	0,00
3.1.1.01.00.00.00	DESPEAS ADMINISTRATIVAS	15.370.265,06	0,00	893.057,16	5.568,95	16.257.753,27	0,00
3.1.1.01.01.00.00	DESPEAS COM PESSOAL	733.981,47	0,00	168.287,41	5.568,95	896.699,93	0,00
3.1.1.01.01.01.00	Salários e Ordenados	483.790,37	0,00	95.727,49	0,00	579.517,86	0,00
3.1.1.01.01.02.00	Férias	12.486,59	0,00	7.989,12	0,00	20.475,71	0,00
3.1.1.01.01.03.00	13º salário	9.353,93	0,00	6.378,99	0,00	15.732,92	0,00
3.1.1.01.01.04.00	Previdência Social	113.294,87	0,00	29.109,07	0,00	142.403,94	0,00
3.1.1.01.01.05.00	FGTS	28.212,68	0,00	12.011,21	0,00	40.223,89	0,00
3.1.1.01.01.06.00	PIS s/ Folha de Pagamento	3.526,59	0,00	1.536,20	0,00	5.062,79	0,00
3.1.1.01.01.08.00	Auxílio-Alimentação	26.984,91	0,00	11.904,94	2.579,20	36.310,65	0,00
3.1.1.01.01.09.00	Auxílio-Transporte	511,99	0,00	782,00	431,11	862,88	0,00
3.1.1.01.01.10.00	Assistência Médica e Social	49.597,06	0,00	2.541,31	2.558,64	49.579,73	0,00
3.1.1.01.01.11.00	Treinamentos e Cursos	6.222,48	0,00	307,08	0,00	6.529,56	0,00
3.1.1.01.02.00.00	ALUGUÊS E CONDOMÍNIOS	418.153,31	0,00	30.420,90	0,00	448.574,21	0,00
3.1.1.01.02.01.00	Locação de Bens Móveis	276.379,02	0,00	26.280,73	0,00	302.659,75	0,00
3.1.1.01.02.02.00	Locação de Bens Imóveis	128.667,08	0,00	0,00	0,00	128.667,08	0,00
3.1.1.01.02.03.00	Taxas de Condomínios	13.107,21	0,00	4.140,17	0,00	17.247,38	0,00
3.1.1.01.03.00.00	DESPEAS COM TRANSPORTES E VIAGENS	3.254.103,38	0,00	210.572,42	0,00	3.464.675,80	0,00
3.1.1.01.03.01.00	Passagens e Conduções	920.181,92	0,00	26.567,71	0,00	946.749,63	0,00
3.1.1.01.03.02.00	Diárias	925.765,75	0,00	22.904,71	0,00	948.670,46	0,00
3.1.1.01.03.03.00	Fretes e Carretos	2.451,61	0,00	0,00	0,00	2.451,61	0,00
3.1.1.01.03.04.00	Fretamento de Aeronaves	1.405.704,10	0,00	161.100,00	0,00	1.566.804,10	0,00
3.1.1.01.04.00.00	SERVIÇOS TÉCNICOS PROFISSIONAIS	5.990.899,66	0,00	339.071,67	0,00	6.329.971,33	0,00
3.1.1.01.04.01.00	Serviços Contábeis	13.000,00	0,00	0,00	0,00	13.000,00	0,00
3.1.1.01.04.02.00	Serviços de Informática	1.318.035,84	0,00	5.900,00	0,00	1.323.935,84	0,00
3.1.1.01.04.03.00	Serviços de Consultoria Jurídica	385.412,34	0,00	0,00	0,00	385.412,34	0,00
3.1.1.01.04.04.00	Serviços de Segurança, Vigilância e Limpeza	8.639,63	0,00	0,00	0,00	8.639,63	0,00
3.1.1.01.04.05.00	Serviços Gráficos e Reprográficos	9.980,00	0,00	0,00	0,00	9.980,00	0,00
3.1.1.01.04.06.00	Serviços de Propaganda e Publicidade	609.972,76	0,00	34.500,00	0,00	644.472,76	0,00
3.1.1.01.04.07.00	Serviços Prestados por Terceiros	3.645.859,09	0,00	298.671,67	0,00	3.944.530,76	0,00
3.1.1.01.05.00.00	MATERIAL DE CONSUMO	135.076,21	0,00	2.346,80	0,00	137.423,01	0,00
3.1.1.01.05.01.00	Materiais de Expediente	2.592,32	0,00	4,40	0,00	2.596,72	0,00
3.1.1.01.05.02.00	Materiais Impressos	14.600,00	0,00	0,00	0,00	14.600,00	0,00
3.1.1.01.05.03.00	Materiais de Informática	869,86	0,00	0,00	0,00	869,86	0,00
3.1.1.01.05.04.00	Materiais de Copa e Cozinha	2.259,90	0,00	0,00	0,00	2.259,90	0,00
3.1.1.01.05.05.00	Materiais de Limpeza e Produtos de Higiene	1.694,44	0,00	0,00	0,00	1.694,44	0,00
3.1.1.01.05.06.00	Alimentação	110.559,69	0,00	2.342,40	0,00	112.902,09	0,00
3.1.1.01.05.07.00	Materiais Promocionais	2.500,00	0,00	0,00	0,00	2.500,00	0,00
3.1.1.01.06.00.00	SERVIÇOS E UTILIDADES	82.683,69	0,00	6.412,88	0,00	89.096,57	0,00
3.1.1.01.06.01.00	Energia Elétrica	12.462,82	0,00	0,00	0,00	12.462,82	0,00
3.1.1.01.06.03.00	Telecomunicações	60.271,12	0,00	6.412,88	0,00	66.684,00	0,00
3.1.1.01.06.04.00	Serviços Postais	9.949,75	0,00	0,00	0,00	9.949,75	0,00
3.1.1.01.07.00.00	TRIBUTOS	1.181,37	0,00	0,00	0,00	1.181,37	0,00
3.1.1.01.07.02.00	IPVA	1.005,44	0,00	0,00	0,00	1.005,44	0,00
3.1.1.01.07.03.00	Sindical Patronal	132,93	0,00	0,00	0,00	132,93	0,00
3.1.1.01.07.04.00	Taxas Estaduais	43,00	0,00	0,00	0,00	43,00	0,00
3.1.1.01.08.00.00	DESPEAS GERAIS	98.499,21	0,00	3.160,55	0,00	101.659,76	0,00
3.1.1.01.08.01.00	Fotocópias, Repr., Autenticações e Encadernações	38.286,05	0,00	236,05	0,00	38.522,10	0,00
3.1.1.01.08.02.00	Revistas, Periódicos, Editais, Publicações e Registro	36.979,37	0,00	1.821,50	0,00	38.800,87	0,00
3.1.1.01.08.03.00	Seguros	93,87	0,00	0,00	0,00	93,87	0,00
3.1.1.01.08.04.00	Manutenção, Conservação e Reparos de Bens	20.155,38	0,00	856,00	0,00	21.011,38	0,00
3.1.1.01.08.07.00	Combustíveis, Óleos e Lubrificantes	2.984,54	0,00	247,00	0,00	3.231,54	0,00

9



TRIBUNAL SUPERIOR ELEITORAL
PIS: 000052
CFAD/SAB

Código	Título da Conta	Saldos Anteriores		Movimento		Saldos Atuais	
		Devedor	Credor	Débito	Crédito	Devedor	Credor
3.1.1.01.09.00.00	TRANSFERÊNCIAS EFETUADAS	4.551.925,50	0,00	120.000,00	0,00	4.671.925,50	0,00
3.1.1.01.09.02.00	Direção Estadual	4.501.925,50	0,00	120.000,00	0,00	4.621.925,50	0,00
3.1.1.01.09.03.00	Direção Municipal	50.000,00	0,00	0,00	0,00	50.000,00	0,00
3.1.1.01.10.00.00	DESPESAS COM DEPRECIACÃO E AMORTIZACÃO	103.761,26	0,00	12.784,53	0,00	116.545,79	0,00
3.1.1.01.10.01.00	Depreciação	76.067,86	0,00	9.721,19	0,00	85.789,05	0,00
3.1.1.01.10.02.00	Amortização	27.693,40	0,00	3.063,34	0,00	30.756,74	0,00
3.1.1.02.00.00.00	DESPESAS COM FINS DOUTRINÁRIOS E/OU POLÍTICOS	91.268.465,04	0,00	15.935.416,67	0,00	107.203.881,71	0,00
3.1.1.02.01.00.00	PROPAGANDA DOUTRINÁRIA E POLÍTICA	2.113.012,56	0,00	9.700.416,67	0,00	11.813.429,23	0,00
3.1.1.02.01.01.00	Despesas com Rádio e Televisão	1.507.942,00	0,00	46.800,00	0,00	1.554.742,00	0,00
3.1.1.02.01.02.00	Despesas com Comitês Financeiros	0,00	0,00	9.653.616,67	0,00	9.653.616,67	0,00
3.1.1.02.01.04.00	Despesas com Pesquisas de Opinião Pública	605.070,56	0,00	0,00	0,00	605.070,56	0,00
3.1.1.02.04.00.00	DESPESAS COM SEMINÁRIOS, CONGRESSOS E CONVENÇÕES	465.227,73	0,00	0,00	0,00	465.227,73	0,00
3.1.1.02.04.03.00	Despesas com Convenções Partidárias	465.227,73	0,00	0,00	0,00	465.227,73	0,00
3.1.1.03.00.00.00	DESPESAS COM CAMPANHAS ELEITORAIS	88.690.224,75	0,00	6.235.000,00	0,00	94.925.224,75	0,00
3.1.1.03.02.00.00	ALUGUÉIS E CONDOMÍNIOS	20.200,00	0,00	0,00	0,00	20.200,00	0,00
3.1.1.03.02.01.00	Locação de Bens Móveis	20.200,00	0,00	0,00	0,00	20.200,00	0,00
3.1.1.03.03.00.00	DESPESAS COM TRANSPORTES E VIAGENS	593.596,00	0,00	0,00	0,00	593.596,00	0,00
3.1.1.03.03.04.00	Fretamento de Aeronaves	593.596,00	0,00	0,00	0,00	593.596,00	0,00
3.1.1.03.04.00.00	SERVIÇOS TÉCNICOS PROFISSIONAIS	77.514,25	0,00	0,00	0,00	77.514,25	0,00
3.1.1.03.04.04.00	Serviços Gráficos e Reprográficos	6.328,00	0,00	0,00	0,00	6.328,00	0,00
3.1.1.03.04.05.00	Serviços de Segurança, Vigilância e Limpeza	704,00	0,00	0,00	0,00	704,00	0,00
3.1.1.03.04.07.00	Serviços Prestados por Terceiros	70.482,25	0,00	0,00	0,00	70.482,25	0,00
3.1.1.03.05.00.00	MATERIAL DE CONSUMO	1.114,50	0,00	0,00	0,00	1.114,50	0,00
3.1.1.03.05.01.00	Materiais de Expediente	1.114,50	0,00	0,00	0,00	1.114,50	0,00
3.1.1.03.09.00.00	TRANSFERÊNCIAS EFETUADAS	87.997.800,00	0,00	6.235.000,00	0,00	94.232.800,00	0,00
3.1.1.03.09.01.00	Direção Nacional	1.480.000,00	0,00	0,00	0,00	1.480.000,00	0,00
3.1.1.03.09.02.00	Direção Estadual	10.410.000,00	0,00	0,00	0,00	10.410.000,00	0,00
3.1.1.03.09.04.00	Candidato	50.306.000,00	0,00	1.895.000,00	0,00	52.201.000,00	0,00
3.1.1.03.09.05.00	Comitê Financeiro	25.801.800,00	0,00	4.340.000,00	0,00	30.141.800,00	0,00
3.1.1.04.00.00.00	ENCARGOS FINANCEIROS	35.173,42	0,00	2.390,97	0,00	37.564,39	0,00
3.1.1.04.01.00.00	DESPESAS FINANCEIRAS	35.173,42	0,00	2.390,97	0,00	37.564,39	0,00
3.1.1.04.01.01.00	Juros	25.343,25	0,00	590,91	0,00	25.934,16	0,00
3.1.1.04.01.02.00	Multas	3.074,70	0,00	1.389,95	0,00	4.464,65	0,00
3.1.1.04.01.03.00	Comissões e Taxas Bancárias	6.755,47	0,00	410,11	0,00	7.165,58	0,00
3.1.2.00.00.00.00	DESPESAS EFETUADAS C/ RECURSOS DO FUNDO PARTIDÁRIO	23.263.243,30	0,00	1.600.298,45	44.330,37	24.819.211,38	0,00
3.1.2.01.00.00.00	DESPESAS ADMINISTRATIVAS	14.903.830,76	0,00	737.603,00	44.330,37	15.597.103,39	0,00
3.1.2.01.01.00.00	DESPESAS COM PESSOAL	1.770.780,00	0,00	2.861,98	43.591,25	1.730.050,73	0,00
3.1.2.01.01.01.00	Salários e Ordenados	955.970,22	0,00	0,00	0,00	955.970,22	0,00
3.1.2.01.01.02.00	Férias	114.376,67	0,00	2.861,98	0,00	117.238,65	0,00
3.1.2.01.01.03.00	13º salário	85.757,08	0,00	0,00	43.591,25	42.165,83	0,00
3.1.2.01.01.04.00	Previdência Social	348.029,05	0,00	0,00	0,00	348.029,05	0,00
3.1.2.01.01.05.00	FGTS	92.895,23	0,00	0,00	0,00	92.895,23	0,00
3.1.2.01.01.06.00	PIS s/ Folha de Pagamento	11.611,91	0,00	0,00	0,00	11.611,91	0,00
3.1.2.01.01.08.00	Auxílio-Alimentação	67.245,60	0,00	0,00	0,00	67.245,60	0,00
3.1.2.01.01.09.00	Auxílio-Transporte	2.008,06	0,00	0,00	0,00	2.008,06	0,00
3.1.2.01.01.10.00	Assistência Médica e Social	92.886,18	0,00	0,00	0,00	92.886,18	0,00
3.1.2.01.02.00.00	ALUGUÉIS E CONDOMÍNIOS	340.887,98	0,00	27.385,24	0,00	368.273,22	0,00
3.1.2.01.02.01.00	Locação de Bens Móveis	153.092,64	0,00	8.910,54	0,00	162.003,18	0,00
3.1.2.01.02.02.00	Locação de Bens Imóveis	153.424,86	0,00	18.474,70	0,00	171.899,56	0,00
3.1.2.01.02.03.00	Taxas de Condomínios	34.370,48	0,00	0,00	0,00	34.370,48	0,00
3.1.2.01.03.00.00	DESPESAS COM TRANSPORTES E VIAGENS	767.383,60	0,00	6.491,08	0,00	773.135,56	0,00
3.1.2.01.03.01.00	Passagens e Conduções	378.505,56	0,00	6.491,08	0,00	384.257,52	0,00
3.1.2.01.03.02.00	Diárias	244.999,70	0,00	0,00	0,00	244.999,70	0,00
3.1.2.01.03.03.00	Fretes e Carretos	12.958,34	0,00	0,00	0,00	12.958,34	0,00
3.1.2.01.03.04.00	Fretamento de Aeronaves	130.920,00	0,00	0,00	0,00	130.920,00	0,00

19



TRIBUNAL SUPERIOR ELEITORAL
Fis.: 000053
CPADII/S/D

Código	Título da Conta	Saldos Anteriores		Movimento		Saldos Atuais	
		Devedor	Credor	Débito	Crédito	Devedor	Credor
3.1.2.01.04.00.00	SERVIÇOS TÉCNICOS PROFISSIONAIS	6.150.188,72	0,00	98.802,78	0,00	6.248.991,50	0,00
3.1.2.01.04.01.00	Serviços Contábeis	120.679,87	0,00	13.000,00	0,00	133.679,87	0,00
3.1.2.01.04.02.00	Serviços de Informática	2.421.166,86	0,00	33.892,99	0,00	2.455.059,85	0,00
3.1.2.01.04.03.00	Serviços de Consultoria Jurídica	156.335,73	0,00	19.216,19	0,00	175.551,92	0,00
3.1.2.01.04.04.00	Serviços de Segurança, Vigilância e Limpeza	29.237,78	0,00	3.699,34	0,00	32.937,12	0,00
3.1.2.01.04.05.00	Serviços Gráficos e Reprográficos	27.000,00	0,00	0,00	0,00	27.000,00	0,00
3.1.2.01.04.06.00	Serviços de Propaganda e Publicidade	881.303,88	0,00	19.452,91	0,00	900.756,79	0,00
3.1.2.01.04.07.00	Serviços Prestados por Terceiros	2.514.464,60	0,00	9.541,35	0,00	2.524.005,95	0,00
3.1.2.01.05.00.00	MATERIAL DE CONSUMO	25.265,65	0,00	1.317,86	0,00	26.583,51	0,00
3.1.2.01.05.01.00	Materiais de Expediente	2.954,90	0,00	1.017,86	0,00	3.972,76	0,00
3.1.2.01.05.02.00	Materiais Impressos	18.366,00	0,00	0,00	0,00	18.366,00	0,00
3.1.2.01.05.03.00	Materiais de Informática	1.888,00	0,00	300,00	0,00	2.188,00	0,00
3.1.2.01.05.04.00	Materiais de Copa e Cozinha	1.055,50	0,00	0,00	0,00	1.055,50	0,00
3.1.2.01.05.05.00	Materiais de Limpeza e Produtos de Higiene	759,25	0,00	0,00	0,00	759,25	0,00
3.1.2.01.05.06.00	Alimentação	242,00	0,00	0,00	0,00	242,00	0,00
3.1.2.01.06.00.00	SERVIÇOS E UTILIDADES	191.687,32	0,00	4.187,25	0,00	195.874,57	0,00
3.1.2.01.06.01.00	Energia Elétrica	31.903,37	0,00	0,00	0,00	31.903,37	0,00
3.1.2.01.06.02.00	Água e Esgoto	62,10	0,00	0,00	0,00	62,10	0,00
3.1.2.01.06.03.00	Telecomunicações	145.820,35	0,00	0,00	0,00	145.820,35	0,00
3.1.2.01.06.04.00	Serviços Postais	13.901,50	0,00	4.187,25	0,00	18.088,75	0,00
3.1.2.01.07.00.00	TRIBUTOS	10.683,85	0,00	0,00	0,00	10.683,85	0,00
3.1.2.01.07.01.00	IPTU	10.683,85	0,00	0,00	0,00	10.683,85	0,00
3.1.2.01.08.00.00	DESPESAS GERAIS	86.141,77	0,00	7.181,00	0,00	93.322,77	0,00
3.1.2.01.08.01.00	Fotocópias, Reprgr., Autenticações e Encadernações	36.370,00	0,00	0,00	0,00	36.370,00	0,00
3.1.2.01.08.02.00	Revistas, Periódicos, Editais, Publicações e Registro	21.239,25	0,00	7.181,00	0,00	28.420,25	0,00
3.1.2.01.08.03.00	Seguros	271,12	0,00	0,00	0,00	271,12	0,00
3.1.2.01.08.04.00	Manutenção, Conservação e Reparos de Bens	28.261,40	0,00	0,00	0,00	28.261,40	0,00
3.1.2.01.09.00.00	TRANSFERÊNCIAS EFETUADAS	5.560.811,87	0,00	589.375,81	0,00	6.150.187,68	0,00
3.1.2.01.09.02.00	Direção Estadual	5.560.811,87	0,00	589.375,81	0,00	6.150.187,68	0,00
3.1.2.02.00.00.00	DESPESAS COM FINS DOUTRINÁRIOS E/OU POLÍTICOS	8.354.745,19	0,00	862.495,97	0,00	9.217.241,16	0,00
3.1.2.02.01.00.00	PROPAGANDA DOUTRINÁRIA E POLÍTICA	912.130,00	0,00	0,00	0,00	912.130,00	0,00
3.1.2.02.01.01.00	Despesas com Rádio e Televisão	431.200,00	0,00	0,00	0,00	431.200,00	0,00
3.1.2.02.01.04.00	Despesas com Pesquisas de Opinião Pública	480.930,00	0,00	0,00	0,00	480.930,00	0,00
3.1.2.02.02.00.00	DESPESAS C/CRIAÇÃO E/OU MANUTENÇÃO DE FUNDAÇÃO DE PESQUISA	4.292.615,19	0,00	462.495,97	0,00	4.755.111,16	0,00
3.1.2.02.02.01.00	Instituto Teotônio Vilela	4.292.615,19	0,00	462.495,97	0,00	4.755.111,16	0,00
3.1.2.03.09.00.00	TRANSFERÊNCIAS EFETUADAS	3.150.000,00	0,00	400.000,00	0,00	3.550.000,00	0,00
3.1.2.03.09.02.00	Direção Estadual	400.000,00	0,00	0,00	0,00	400.000,00	0,00
3.1.2.03.09.05.00	Comitê Financeiro	2.750.000,00	0,00	400.000,00	0,00	3.150.000,00	0,00
3.1.2.04.00.00.00	ENCARGOS FINANCEIROS	4.667,35	0,00	199,48	0,00	4.866,83	0,00
3.1.2.04.01.00.00	DESPESAS FINANCEIRAS	4.667,35	0,00	199,48	0,00	4.866,83	0,00
3.1.2.04.01.01.00	Juros	1.556,43	0,00	40,24	0,00	1.596,67	0,00
3.1.2.04.01.02.00	Multas	1.144,21	0,00	49,24	0,00	1.193,45	0,00
3.1.2.04.01.03.00	Comissões e Taxas Bancárias	1.966,71	0,00	110,00	0,00	2.076,71	0,00

5



TRIBUNAL SUPERIOR ELEITORAL
Fls.: 000054
CPADI/SAD

Código	Título da Conta	Saldos Anteriores		Movimento		Saldos Atuais	
		Devedor	Credor	Débito	Crédito	Devedor	Credor
4.0.0.00.00.00.00	RECEITAS	0,00	126.026.215,28	0,00	9.815.521,78	0,00	135.841.737,06
4.1.0.00.00.00.00	RECEITAS OPERACIONAIS	0,00	126.026.215,28	0,00	9.815.521,78	0,00	135.841.737,06
4.1.1.00.00.00.00	RECEITAS DE DOAÇÕES E CONTRIBUIÇÕES	0,00	103.863.105,06	0,00	7.373.200,00	0,00	111.236.305,06
4.1.1.01.00.00.00	DOAÇÕES	0,00	103.734.765,56	0,00	7.361.440,00	0,00	111.096.205,56
4.1.1.01.01.00.00	Doações de Pessoas Físicas	0,00	11.890.050,00	0,00	520.000,00	0,00	12.410.050,00
4.1.1.01.01.01.00	Em Recursos Financeiros	0,00	11.890.050,00	0,00	520.000,00	0,00	12.410.050,00
4.1.1.01.02.00.00	Doações de Pessoas Jurídicas	0,00	91.844.715,56	0,00	6.841.440,00	0,00	98.686.155,56
4.1.1.01.02.01.00	Em Recursos Financeiros	0,00	91.686.939,12	0,00	6.841.440,00	0,00	98.528.379,12
4.1.1.01.02.02.00	Em Recursos Estimáveis em dinheiro	0,00	157.776,44	0,00	0,00	0,00	157.776,44
4.1.1.02.00.00.00	CONTRIBUIÇÕES	0,00	128.339,50	0,00	11.760,00	0,00	140.099,50
4.1.1.02.01.00.00	Parlamentares	0,00	128.339,50	0,00	11.760,00	0,00	140.099,50
4.1.2.00.00.00.00	RECEITAS DO FUNDO PARTIDÁRIO	0,00	21.463.075,91	0,00	2.312.479,85	0,00	23.775.555,76
4.1.2.01.00.00.00	COTAS RECEBIDAS	0,00	21.463.075,91	0,00	2.312.479,85	0,00	23.775.555,76
4.1.2.01.01.00.00	Cotas recebidas em Recursos Financeiros	0,00	21.463.075,91	0,00	2.312.479,85	0,00	23.775.555,76
4.1.3.00.00.00.00	TRANSFERÊNCIAS RECEBIDAS	0,00	695.000,00	0,00	9.711,87	0,00	704.711,87
4.1.3.01.00.00.00	TRANSFERÊNCIAS DE RECURSOS FINANCEIROS	0,00	695.000,00	0,00	9.711,87	0,00	704.711,87
4.1.3.01.02.00.00	Recebidas da Direção Estadual	0,00	115.000,00	0,00	0,00	0,00	115.000,00
4.1.3.01.03.00.00	Candidato	0,00	500.000,00	0,00	0,00	0,00	500.000,00
4.1.3.01.04.00.00	Comitê Financeiro	0,00	80.000,00	0,00	9.711,87	0,00	89.711,87
4.1.4.00.00.00.00	RECEITAS FINANCEIRAS	0,00	4.957,31	0,00	120.130,06	0,00	125.087,37
4.1.4.01.00.00.00	RECEITAS FINANCEIRAS DIVERSAS - OUTROS RECURSOS	0,00	4.957,31	0,00	120.130,06	0,00	125.087,37
4.1.4.01.03.00.00	Descontos Obtidos	0,00	877,80	0,00	120.000,00	0,00	120.877,80
4.1.4.01.04.00.00	Rendimentos de Aplicações Financeiras	0,00	4.079,51	0,00	130,06	0,00	4.209,57
4.1.5.00.00.00.00	OUTRAS RECEITAS	0,00	77,00	0,00	0,00	0,00	77,00
4.1.5.01.00.00.00	OUTRAS RECEITAS DIVERSAS	0,00	77,00	0,00	0,00	0,00	77,00
4.1.5.01.01.00.00	Venda de Materiais de Divulgação	0,00	77,00	0,00	0,00	0,00	77,00
	TOTAL	134.598.777,89	134.598.777,89	31.591.146,62	31.591.146,62	153.047.105,43	153.047.105,43

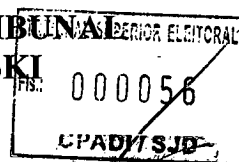
BRASÍLIA-DF, 30 DE NOVEMBRO DE 2010.

Andréia Elis Ribeiro
Contador - CRC 1914-DF



INDUSTRIAL SUPERIOR ETC
Fig: 000055
CPA01/SJD

EXCELENTÍSSIMO SENHOR PRESIDENTE DO TRIBUNAL SUPERIOR ELEITORAL, MINISTRO RICARDO LEWANDOWSKI



Tribunal Superior Eleitoral
PROTOCOLO
538/2011
18/01/2011 - 15:18


LEWANDOWSKI




PARTIDO DA SOCIAL DEMOCRACIA BRASILEIRA – PSDB, partido político devidamente registrado no Tribunal Superior Eleitoral, vem, por seus advogados subscritos *in fine*, com o respeito e o acatamento devidos, à ilustre presença de V.Exa., encaminhar o balancete financeiro referente ao mês de dezembro de 2010, conforme determinado pelo § 3º, do art. 32, da Lei nº 9.096/95.

Termos em que,
Pede deferimento.

Brasília, 17 de janeiro de 2011.


AFONSO ASSIS RIBEIRO
Delegado Nacional do PSDB
OAB/DF nº 15.010


GUSTAVO KANFFER
Delegado Nacional do PSDB
OAB/DF nº 20.839

BALANCETE

Partido: Partido da Social Democracia Brasileira

Órgão do Partido: Nacional

MES/ANO: Dezembro/2010

UF/Município: DF/BRASÍLIA

Contas		SalDOS Anteriores		Movimento		SalDOS Atuais	
Código	Título da Conta	Devedor	Credor	Débito	Crédito	Devedor	Credor
1.0.0.00.00.00.00	ATIVO	4.262.522,38	218.627,72	3.616.940,72	2.763.168,48	5.129.079,15	231.412,25
1.1.0.00.00.00.00	ATIVO CIRCULANTE	3.399.707,98	0,00	3.616.940,72	2.750.383,95	4.266.264,75	0,00
1.1.1.00.00.00.00	DISPONÍVEL	2.642.396,92	0,00	3.558.813,55	2.745.163,83	3.456.046,64	0,00
1.1.1.01.00.00.00	CAIXA	28,41	0,00	6.000,00	1.681,09	4.347,32	0,00
1.1.1.01.01.00.00	Fundo de Caixa – Outros Recursos	28,41	0,00	6.000,00	1.681,09	4.347,32	0,00
1.1.1.02.00.00.00	BANCOS CONTA MOVIMENTO	2.642.368,51	0,00	3.552.813,55	2.743.482,74	3.451.699,32	0,00
1.1.1.02.01.00.00	(OR)NºBanco:001 / NºAgência:3596-3 / NºConta:1.608-X	143.283,28	0,00	1.000.000,00	994.117,10	149.166,18	0,00
1.1.1.02.02.00.00	(OR)NºBanco:001 / NºAgência:3596-3 / NºConta:400.021-8	27.813,08	0,00	11.760,00	4.647,81	34.925,27	0,00
1.1.1.02.03.00.00	(OR)NºBanco:001 / NºAgência:3596-3 / NºConta:400.212-1	3.813,58	0,00	0,00	34,00	3.779,58	0,00
1.1.1.02.05.00.00	(EL10)NºBanco:341/ NºAgência:0198 / NºConta:53571-8	11.452,24	0,00	0,00	50,00	11.402,24	0,00
1.1.1.02.06.00.00	(FP)NºBanco:001 / NºAgência:3596-3 / NºConta:6.214-6	1.098.645,47	0,00	2.330.900,72	953.717,28	2.475.828,91	0,00
1.1.1.02.07.00.00	(OR)NºBanco:341/ NºAgência:0198 / NºConta:24854-8	1.357.360,86	0,00	210.152,83	790.916,55	776.597,14	0,00
1.1.3.00.00.00.00	ADIANTAMENTOS	757.311,06	0,00	58.127,17	5.220,12	810.218,11	0,00
1.1.3.01.00.00.00	ADIANTAMENTOS A EMPREGADOS	0,00	0,00	58.127,17	1.466,12	56.661,05	0,00
1.1.3.01.02.00.00	Adiantamento de Férias	0,00	0,00	58.127,17	1.466,12	56.661,05	0,00
1.1.3.02.00.00.00	ADIANTAMENTOS DIVERSOS	216.483,55	0,00	0,00	0,00	216.483,55	0,00
1.1.3.02.01.00.00	Outros Adiantamentos ao Governo–Multas Eleitorais	8.708,59	0,00	0,00	0,00	8.708,59	0,00
1.1.3.02.02.00.00	Outros Adiantamentos ao Governo–PIS s/Folha de Pagamento	1.679,60	0,00	0,00	0,00	1.679,60	0,00
1.1.3.02.03.00.00	Outros Adiantamentos ao Governo–IRRF s/NFs	7.389,27	0,00	0,00	0,00	7.389,27	0,00
1.1.3.02.04.00.00	Outros Adiantamentos ao Governo–IRRF/Lei 10.833/2003	198.706,09	0,00	0,00	0,00	198.706,09	0,00
1.1.3.03.00.00.00	ADIANTAMENTOS A FORNECEDORES	4.676,00	0,00	0,00	3.754,00	922,00	0,00
1.1.3.03.01.00.00	Patrimonial S/A Administração de Empreendimentos	922,00	0,00	0,00	0,00	922,00	0,00
1.1.3.03.02.00.00	M4S8 Comunicação e Marketing Ltda	3.754,00	0,00	0,00	3.754,00	0,00	0,00
1.2.1.03.00.00.00	DEPÓSITOS RESTITUÍVEIS E VALORES VINCULADOS	536.151,51	0,00	0,00	0,00	536.151,51	0,00
1.2.1.03.01.00.00	DEPÓSITOS JUDICIAIS	536.151,51	0,00	0,00	0,00	536.151,51	0,00
1.2.1.03.01.01.00	Editora Gráfica Global	14.816,38	0,00	0,00	0,00	14.816,38	0,00
1.2.1.03.01.02.00	Eduardo Belli Pereira de Souza	315.433,20	0,00	0,00	0,00	315.433,20	0,00
1.2.1.03.01.03.00	Socorro Ximenes Firmino	6.506,71	0,00	0,00	0,00	6.506,71	0,00
1.2.1.03.01.04.00	Proc. 200901768264-Itumbiara-GO	3.398,81	0,00	0,00	0,00	3.398,81	0,00
1.2.1.03.01.05.00	Proc. 200800877068-Itumbiara-GO	39.170,03	0,00	0,00	0,00	39.170,03	0,00
1.2.1.03.01.06.00	Televisão Joacaba Ltda	121.075,18	0,00	0,00	0,00	121.075,18	0,00
1.2.1.03.01.07.00	Edson Martins Chaves	35.751,20	0,00	0,00	0,00	35.751,20	0,00
1.2.3.00.00.00.00	ATIVO PERMANENTE	862.814,40	218.627,72	0,00	12.784,53	862.814,40	231.412,25
1.2.3.01.00.00.00	BENS MÓVEIS	737.814,46	178.342,42	0,00	9.721,19	737.814,46	188.063,64
1.2.3.01.01.00.00	MÁQUINAS E EQUIPAMENTOS	560.077,94	124.564,68	0,00	7.665,87	560.077,94	132.230,55
1.2.3.01.01.01.00	Equipamentos de Informática	501.787,94	0,00	0,00	0,00	501.787,94	0,00
1.2.3.01.01.02.00	Equipamentos Audiovisuais	3.450,00	0,00	0,00	0,00	3.450,00	0,00
1.2.3.01.01.03.00	Máquinas e Equipamentos	54.840,00	0,00	0,00	0,00	54.840,00	0,00
1.2.3.01.01.99.00	(-) Depreciação Acumulada	0,00	124.564,68	0,00	7.665,87	0,00	132.230,55
1.2.3.01.02.00.00	MÓVEIS E UTENSÍLIOS	117.236,52	29.577,82	0,00	1.046,99	117.236,52	30.624,81
1.2.3.01.02.01.00	Mobiliário de Escritório	111.519,00	0,00	0,00	0,00	111.519,00	0,00
1.2.3.01.02.02.00	Utensílios em Geral	5.717,52	0,00	0,00	0,00	5.717,52	0,00
1.2.3.01.02.99.00	(-) Depreciação Acumulada	0,00	29.577,82	0,00	1.046,99	0,00	30.624,81
1.2.3.01.03.00.00	VEÍCULOS	60.500,00	24.199,92	0,00	1.008,33	60.500,00	25.208,25
1.2.3.01.03.01.00	Automóveis	60.500,00	0,00	0,00	0,00	60.500,00	0,00
1.2.3.01.03.99.00	(-) Depreciação Acumulada	0,00	24.199,92	0,00	1.008,33	0,00	25.208,25
1.2.4.02.00.00.00	SISTEMAS APLICATIVOS	124.999,94	40.285,30	0,00	3.063,34	124.999,94	43.348,64
1.2.4.02.01.00.00	Sistemas de Informática	124.999,94	0,00	0,00	0,00	124.999,94	0,00
1.2.4.02.99.00.00	(-) Amortização Acumulada	0,00	40.285,30	0,00	3.063,34	0,00	43.348,64

Fls. 000057

TRIBUNAL SUPERIOR ELEITORAL




Contas		Saldos Anteriores		Movimento		Saldos Atuais	
Código	Título da Conta	Devedor	Credor	Débito	Crédito	Devedor	Credor
2.0.0.00.00.00.00	PASSIVO	466.172,30	16.986.740,65	944.396,82	675.312,79	466.172,30	16.717.656,62
2.1.0.00.00.00.00	PASSIVO CIRCULANTE	0,00	12.931.392,65	944.396,82	675.312,79	0,00	12.662.308,62
2.1.1.00.00.00.00	FORNecedores DE BENS E SERVIÇOS	0,00	9.951.620,60	420.110,79	355.664,05	0,00	9.887.173,86
2.1.1.02.00.00.00	FORNECEDORES DE SERVIÇOS	0,00	9.951.620,60	420.110,79	355.664,05	0,00	9.887.173,86
2.1.1.02.01.00.00	AF Pres comercio e Serviços Ltda-ME	0,00	1.017,86	1.017,86	0,00	0,00	0,00
2.1.1.02.02.00.00	Akash Tecnologia da Informação Ltda	0,00	0,00	307,50	5.000,00	0,00	4.692,50
2.1.1.02.03.00.00	ALOG - 01 Soluções de Tecnologia em Informática	0,00	6.577,36	19.301,75	45.523,05	0,00	32.798,66
2.1.1.02.04.00.00	Aquarios SBC Editora Grafica Ltda	0,00	840.000,00	0,00	0,00	0,00	840.000,00
2.1.1.02.05.00.00	AR CLIMA Ar Condicionado Ltda-ME	0,00	0,00	0,00	279,00	0,00	279,00
2.1.1.02.06.00.00	ARJ Processamento de Dados Ltda	0,00	57.190,79	59.190,79	27.000,00	0,00	25.000,00
2.1.1.02.07.00.00	Audiobrás Serviços Auxiliares Ltda - ME	0,00	0,00	5.000,00	10.000,00	0,00	5.000,00
2.1.1.02.09.00.00	BBTUR - Viagens e Turismo Ltda	0,00	0,00	76.812,10	106.192,95	0,00	29.380,85
2.1.1.02.10.00.00	Bora Filmes Cine-Video Produções Ltda	0,00	43.921,80	43.921,80	0,00	0,00	0,00
2.1.1.02.11.00.00	Brasil Telecom S/A	0,00	0,00	0,00	4.471,25	0,00	4.471,25
2.1.1.02.12.00.00	Campanhas Comunicação Ltda	0,00	4.200.000,00	0,00	0,00	0,00	4.200.000,00
2.1.1.02.13.00.00	Cavalaria Design e Estratégia Ltda	0,00	180.000,00	0,00	0,00	0,00	180.000,00
2.1.1.02.15.00.00	CI Comunicação e Marketing Ltda	0,00	17.000,00	34.000,00	17.000,00	0,00	0,00
2.1.1.02.16.00.00	Colt Táxi Aéreo Ltda	0,00	41.500,00	54.400,00	86.145,00	0,00	73.245,00
2.1.1.02.17.00.00	Condor Comercio de Suprimentos de Inform	0,00	300,00	300,00	0,00	0,00	0,00
2.1.1.02.19.00.00	Cooperabrazil Cooperativa de Trabalho em	0,00	47.969,50	0,00	0,00	0,00	47.969,50
2.1.1.02.20.00.00	Debora Luz Silva Comunicação Visual	0,00	100.000,00	0,00	0,00	0,00	100.000,00
2.1.1.02.21.00.00	Dinâmica Administração, Serviços e Obras Ltda	0,00	3.255,42	3.851,31	4.965,78	0,00	4.369,89
2.1.1.02.22.00.00	Diveo do Brasil Telecomunicações Ltda	0,00	4.452,91	4.452,91	0,00	0,00	0,00
2.1.1.02.23.00.00	Flashword Serviços de Tradução Simultaneo	0,00	250,00	250,00	0,00	0,00	0,00
2.1.1.02.25.00.00	Grafica Editora Aquarela S/A	0,00	46.080,00	0,00	0,00	0,00	46.080,00
2.1.1.02.26.00.00	Grafica Santa Marta Ltda	0,00	442.760,00	0,00	0,00	0,00	442.760,00
2.1.1.02.27.00.00	GW São Paulo Comunicação S/A	0,00	66.745,00	0,00	0,00	0,00	66.745,00
2.1.1.02.29.00.00	Ideal Transportes Aero Rodoviarios Ltda	0,00	863.040,67	0,00	0,00	0,00	863.040,67
2.1.1.02.30.00.00	Imprima Tech Label Rotulos e Etiquetas	0,00	284.675,00	0,00	0,00	0,00	284.675,00
2.1.1.02.31.00.00	Izac Ferreira de Souza	0,00	442,80	0,00	0,00	0,00	442,80
2.1.1.02.32.00.00	Jat Aerotaxi Ltda	0,00	52.000,00	52.000,00	0,00	0,00	0,00
2.1.1.02.33.00.00	JAYA - Industria e Comercio e Imp. e Exportação Ltda	0,00	327.800,00	0,00	0,00	0,00	327.800,00
2.1.1.02.34.00.00	Laser Pres Grafica e Editora Ltda	0,00	168.000,00	0,00	0,00	0,00	168.000,00
2.1.1.02.35.00.00	Liderlite Comunicação Assuntos Parlamentares	0,00	5.631,00	5.631,00	0,00	0,00	0,00
2.1.1.02.36.00.00	Luan Com Consultoria e Assessoria Ltda	0,00	10.792,75	22.292,75	11.500,00	0,00	0,00
2.1.1.02.37.00.00	Maxetron Serviços Informações e Representações Ltda	0,00	779,00	779,00	779,00	0,00	779,00
2.1.1.02.38.00.00	Moura e Ribeiro Advogados Associados	0,00	18.034,39	33.034,39	15.000,00	0,00	0,00
2.1.1.02.39.00.00	Oceanair Taxi Aereo Ltda	0,00	784.671,00	0,00	4.300,00	0,00	788.971,00
2.1.1.02.40.00.00	Ouro Graf Acabamentos Ltda	0,00	282.000,00	0,00	0,00	0,00	282.000,00
2.1.1.02.42.00.00	Rhoss Printe - Etq Graficas e Editora Ltd	0,00	346.840,00	0,00	0,00	0,00	346.840,00
2.1.1.02.43.00.00	Rush Gráfica e Editora Ltda	0,00	360.150,00	0,00	0,00	0,00	360.150,00
2.1.1.02.44.00.00	Rogério de Souza Moreira	0,00	101.264,15	0,00	0,00	0,00	101.264,15
2.1.1.02.45.00.00	Rubens Sarafian Laminados EPP	0,00	246.000,00	0,00	0,00	0,00	246.000,00
2.1.1.02.46.00.00	SPT - Serviços Postais e Telemáticos	0,00	0,00	0,00	2.309,95	0,00	2.309,95
2.1.1.02.47.00.00	Universo Online S/A	0,00	43,20	242,20	244,20	0,00	45,20
2.1.1.02.48.00.00	Viagens e Turismo Jovem Ltda	0,00	436,00	1.603,93	1.167,93	0,00	0,00
2.1.1.02.49.00.00	Viaseg Monitoria 24 Hs Ltda	0,00	0,00	0,00	146,65	0,00	146,65
2.1.1.02.50.00.00	Vivo S/A	0,00	0,00	1.721,50	13.639,29	0,00	11.917,79
2.1.2.00.00.00.00	OBRIGAÇÕES TRABALHISTAS, SOCIAIS E FISCAIS	0,00	279.746,57	441.022,36	294.395,45	0,00	133.119,66
2.1.2.01.00.00.00	OBRIGAÇÕES TRABALHISTAS	0,00	79.255,78	261.806,07	182.550,29	0,00	0,00
2.1.2.01.01.00.00	Salários e Ordenados a Pagar	0,00	79.255,78	261.806,07	182.550,29	0,00	0,00
2.1.2.02.00.00.00	OBRIGAÇÕES SOCIAIS	0,00	68.526,70	89.906,88	85.692,18	0,00	64.312,00
2.1.2.02.01.00.00	Previdência Social a Recolher	0,00	54.979,29	64.475,46	73.353,79	0,00	63.857,62
2.1.2.02.02.00.00	FGTS a Recolher	0,00	12.011,21	22.978,66	10.967,45	0,00	0,00
2.1.2.02.03.00.00	PIS a Recolher	0,00	1.536,20	2.452,76	1.370,94	0,00	454,38



000058

000058

000058



2.1.2.03.00.00.00	OBRIGAÇÕES FISCAIS	0,00	131.964,00	89.309,41	26.152,98	0,00	68.807,66
2.1.2.03.01.00.00	IR Fonte	0,00	69.865,30	52.099,16	20.199,83	0,00	37.965,97
2.1.2.03.02.00.00	ISS Fonte	0,00	903,79	263,50	0,00	0,00	640,29
2.1.2.03.03.00.00	Contribuição Sindical	0,00	185,64	0,00	0,00	0,00	185,64
2.1.2.03.04.00.00	Contribuição Social/PIS/COFINS - LEI 10.833/2003	0,00	61.009,36	36.946,75	5.953,15	0,00	30.015,76
2.1.3.00.00.00.00	OUTRAS OBRIGAÇÕES A PAGAR	0,00	2.511.702,19	42.894,22	25.253,29	0,00	2.494.061,26
2.1.3.01.00.00.00	OBRIGAÇÕES DIVERSAS	0,00	2.511.702,19	42.894,22	25.253,29	0,00	2.494.061,26
2.1.3.01.01.00.00	Aluguéis a Pagar	0,00	14.786,41	18.154,70	16.545,90	0,00	13.177,61
2.1.3.01.02.00.00	Honorários e Serviços Técnicos Profissionais a Pagar	0,00	96.531,55	23.597,90	7.950,00	0,00	80.883,65
2.1.3.01.03.00.00	LRC Agropecuária Ltda	0,00	2.400.000,00	0,00	0,00	0,00	2.400.000,00
2.1.3.01.04.00.00	Pensão Alimentícia	0,00	384,23	1.141,62	757,39	0,00	0,00
2.1.4.00.00.00.00	OBRIGAÇÕES PROVISIONADAS	0,00	188.323,29	40.369,45	0,00	0,00	147.953,84
2.1.4.01.00.00.00	PROVISÕES DIVERSAS	0,00	188.323,29	40.369,45	0,00	0,00	147.953,84
2.1.4.01.01.00.00	Provisão para 13º Salário	0,00	37.863,09	37.863,09	0,00	0,00	0,00
2.1.4.01.02.00.00	Provisão para Férias	0,00	150.460,20	2.506,36	0,00	0,00	147.953,84
2.2.0.00.00.00.00	PASSIVO NÃO-CIRCULANTE	0,00	4.055.348,00	0,00	0,00	0,00	4.055.348,00
2.2.1.00.00.00.00	PASSIVO OPERACIONAL DE LONGO PRAZO	0,00	4.055.348,00	0,00	0,00	0,00	4.055.348,00
2.2.1.01.00.00.00	FORNECEDORES DE BENS E SERVIÇOS	0,00	4.055.348,00	0,00	0,00	0,00	4.055.348,00
2.2.1.01.01.00.00	FORNECEDORES DE SERVIÇOS	0,00	4.055.348,00	0,00	0,00	0,00	4.055.348,00
2.3.0.00.00.00.00	PATRIMÔNIO LÍQUIDO	466.172,30	0,00	0,00	0,00	466.172,30	0,00
2.3.2.00.00.00.00	RESULTADO	466.172,30	0,00	0,00	0,00	466.172,30	0,00
2.3.2.01.00.00.00	RESULTADO ACUMULADO	466.172,30	0,00	0,00	0,00	466.172,30	0,00




Contas		Saldos Anteriores		Movimento		Saldos Atuais	
Código	Título da Conta	Devedor	Credor	Débito	Crédito	Devedor	Credor
3.0.00.00.00.00	DESPEAS	148.318.410,75	0,00	2.466.587,85	46.265,39	150.738.733,21	0,00
3.1.0.00.00.00.00	DESPEAS OPERACIONAIS	148.410,75	0,00	2.466.587,85	46.265,39	150.738.733,21	0,00
3.1.1.00.00.00.00	DESPEAS SUAVIADAS COM OUTROS RECURSOS	99.199,37	0,00	1.527.931,94	5.356,82	125.021.774,49	0,00
3.1.1.01.00.00.00	DESPEAS ADMINISTRATIVAS	16.257.753,27	0,00	1.527.298,07	5.356,82	17.779.694,52	0,00
3.1.1.01.01.00.00	DESPEAS COM PESSOAL	896.699,93	0,00	143.642,01	5.356,82	1.034.985,12	0,00
3.1.1.01.01.01.00	Salários e Ordenados	579.517,86	0,00	89.566,43	0,00	669.084,29	0,00
3.1.1.01.01.02.00	Férias	20.475,71	0,00	2.089,15	0,00	22.564,86	0,00
3.1.1.01.01.03.00	13º salário	15.732,92	0,00	0,00	0,00	15.732,92	0,00
3.1.1.01.01.04.00	Previdência Social	142.403,94	0,00	24.563,68	0,00	166.967,62	0,00
3.1.1.01.01.05.00	FGTS	40.223,89	0,00	7.332,50	0,00	47.556,39	0,00
3.1.1.01.01.06.00	PIS s/ Folha de Pagamento	5.062,79	0,00	916,56	0,00	5.979,35	0,00
3.1.1.01.01.08.00	Auxílio-Alimentação	36.310,65	0,00	0,00	2.204,80	34.105,85	0,00
3.1.1.01.01.09.00	Auxílio-Transporte	862,88	0,00	380,00	454,56	788,32	0,00
3.1.1.01.01.10.00	Assistência Médica e Social	49.579,73	0,00	18.486,61	2.697,46	65.368,88	0,00
3.1.1.01.01.11.00	Treinamentos e Cursos	6.529,56	0,00	307,08	0,00	6.836,64	0,00
3.1.1.01.02.00.00	ALUGUÉIS E CONDOMÍNIOS	448.574,21	0,00	64.598,71	0,00	513.172,92	0,00
3.1.1.01.02.01.00	Locação de Bens Móveis	302.659,75	0,00	43.658,80	0,00	346.318,55	0,00
3.1.1.01.02.02.00	Locação de Bens Imóveis	128.667,08	0,00	16.545,90	0,00	145.212,98	0,00
3.1.1.01.02.03.00	Taxas de Condomínios	17.247,38	0,00	4.394,01	0,00	21.641,39	0,00
3.1.1.01.03.00.00	DESPEAS COM TRANSPORTES E VIAGENS	3.464.675,80	0,00	142.000,54	0,00	3.606.676,34	0,00
3.1.1.01.03.01.00	Passagens e Conduções	946.749,63	0,00	31.209,72	0,00	977.959,35	0,00
3.1.1.01.03.02.00	Diárias	948.670,46	0,00	20.345,82	0,00	969.016,28	0,00
3.1.1.01.03.03.00	Fretes e Carretos	2.451,61	0,00	0,00	0,00	2.451,61	0,00
3.1.1.01.03.04.00	Fretamento de Aeronaves	1.566.804,10	0,00	90.445,00	0,00	1.657.249,10	0,00
3.1.1.01.04.00.00	SERVIÇOS TÉCNICOS PROFISSIONAIS	6.329.971,33	0,00	129.075,88	0,00	6.459.047,21	0,00
3.1.1.01.04.01.00	Serviços Contábeis	13.000,00	0,00	0,00	0,00	13.000,00	0,00
3.1.1.01.04.02.00	Serviços de Informática	1.323.935,84	0,00	56.017,54	0,00	1.379.953,38	0,00
3.1.1.01.04.03.00	Serviços de Consultoria Jurídica	385.412,34	0,00	15.000,00	0,00	400.412,34	0,00
3.1.1.01.04.04.00	Serviços de Segurança, Vigilância e Limpeza	8.639,63	0,00	5.112,43	0,00	13.752,06	0,00
3.1.1.01.04.05.00	Serviços Gráficos e Reprográficos	9.980,00	0,00	0,00	0,00	9.980,00	0,00
3.1.1.01.04.06.00	Serviços de Propaganda e Publicidade	644.472,76	0,00	28.500,00	0,00	672.972,76	0,00
3.1.1.01.04.07.00	Serviços Prestados por Terceiros	3.944.530,76	0,00	24.445,91	0,00	3.968.976,67	0,00
3.1.1.01.05.00.00	MATERIAL DE CONSUMO	137.423,01	0,00	9.758,14	0,00	147.181,15	0,00
3.1.1.01.05.01.00	Materiais de Expediente	2.596,72	0,00	0,00	0,00	2.596,72	0,00
3.1.1.01.05.02.00	Materiais Impressos	14.600,00	0,00	0,00	0,00	14.600,00	0,00
3.1.1.01.05.03.00	Materiais de Informática	869,86	0,00	0,00	0,00	869,86	0,00
3.1.1.01.05.04.00	Materiais de Copa e Cozinha	2.259,90	0,00	0,00	0,00	2.259,90	0,00
3.1.1.01.05.05.00	Materiais de Limpeza e Produtos de Higiene	1.694,44	0,00	840,50	0,00	2.534,94	0,00
3.1.1.01.05.06.00	Alimentação	112.902,09	0,00	8.917,64	0,00	121.819,73	0,00
3.1.1.01.05.07.00	Materiais Promocionais	2.500,00	0,00	0,00	0,00	2.500,00	0,00
3.1.1.01.06.00.00	SERVIÇOS E UTILIDADES	89.096,57	0,00	22.803,12	0,00	111.899,69	0,00
3.1.1.01.06.01.00	Energia Elétrica	12.462,82	0,00	0,00	0,00	12.462,82	0,00
3.1.1.01.06.03.00	Telecomunicações	66.684,00	0,00	20.493,17	0,00	87.177,17	0,00
3.1.1.01.06.04.00	Serviços Postais	9.949,75	0,00	2.309,95	0,00	12.259,70	0,00
3.1.1.01.07.00.00	TRIBUTOS	1.181,37	0,00	0,00	0,00	1.181,37	0,00
3.1.1.01.07.02.00	IPVA	1.005,44	0,00	0,00	0,00	1.005,44	0,00
3.1.1.01.07.03.00	Sindical Patronal	132,93	0,00	0,00	0,00	132,93	0,00
3.1.1.01.07.04.00	Taxas Estaduais	43,00	0,00	0,00	0,00	43,00	0,00
3.1.1.01.08.00.00	DESPEAS GERAIS	101.659,76	0,00	2.823,25	0,00	104.483,01	0,00
3.1.1.01.08.01.00	Fotocópias, Repogr., Autenticações e Encadernações	38.522,10	0,00	1.181,75	0,00	39.703,85	0,00
3.1.1.01.08.02.00	Revistas, Periódicos, Editais, Publicações e Registro	38.800,87	0,00	1.029,00	0,00	39.829,87	0,00
3.1.1.01.08.03.00	Seguros	93,87	0,00	0,00	0,00	93,87	0,00
3.1.1.01.08.04.00	Manutenção, Conservação e Reparos de Bens	21.011,38	0,00	297,00	0,00	21.308,38	0,00
3.1.1.01.08.05.00	Despesas Judiciais	0,00	0,00	52,50	0,00	52,50	0,00
3.1.1.01.08.07.00	Combustíveis, Óleos e Lubrificantes	3.231,54	0,00	263,00	0,00	3.494,54	0,00





00000060

Contas		Saldos Anteriores		Movimento		Saldos Atuais	
Código	Título da Conta	Devedor	Credor	Débito	Crédito	Devedor	Credor
3.1.1.01.09.00.00	TRANSFERÊNCIAS EFETUADAS	4.671.925,50	0,00	999.811,89	0,00	5.671.737,39	0,00
3.1.1.01.09.02.00	Fundo Estadual	2.925,50	0,00	999.811,89	0,00	5.621.737,39	0,00
3.1.1.01.09.03.00	Fundo Municipal	50.000,00	0,00	0,00	0,00	50.000,00	0,00
3.1.1.01.10.00.00	DESPESAS COM DEPRECIAÇÃO E AMORTIZAÇÃO	116.545,79	0,00	12.784,53	0,00	129.330,32	0,00
3.1.1.01.10.01.00	Depreciação	85.789,05	0,00	9.721,19	0,00	95.510,24	0,00
3.1.1.01.10.02.00	Amortização	30.756,74	0,00	3.063,34	0,00	33.820,08	0,00
3.1.1.02.00.00.00	DESPESAS COM FINS DOUTRINÁRIOS E/OU POLÍTICOS	107.203.881,71	0,00	0,00	0,00	107.203.881,71	0,00
3.1.1.02.01.00.00	PROPAGANDA DOUTRINÁRIA E POLÍTICA	11.813.429,23	0,00	0,00	0,00	11.813.429,23	0,00
3.1.1.02.01.01.00	Despesas com Rádio e Televisão	1.554.742,00	0,00	0,00	0,00	1.554.742,00	0,00
3.1.1.02.01.02.00	Despesas com Comitês Financeiros	9.653.616,67	0,00	0,00	0,00	9.653.616,67	0,00
3.1.1.02.01.04.00	Despesas com Pesquisas de Opinião Pública	605.070,56	0,00	0,00	0,00	605.070,56	0,00
3.1.1.02.04.00.00	DESPESAS COM SEMINÁRIOS, CONGRESSOS E CONVENÇÕES	465.227,73	0,00	0,00	0,00	465.227,73	0,00
3.1.1.02.04.03.00	Despesas com Convenções Partidárias	465.227,73	0,00	0,00	0,00	465.227,73	0,00
3.1.1.03.00.00.00	DESPESAS COM CAMPANHAS ELEITORAIS	94.925.224,75	0,00	0,00	0,00	94.925.224,75	0,00
3.1.1.03.02.00.00	ALUGUÉIS E CONDOMÍNIOS	20.200,00	0,00	0,00	0,00	20.200,00	0,00
3.1.1.03.02.01.00	Locação de Bens Móveis	20.200,00	0,00	0,00	0,00	20.200,00	0,00
3.1.1.03.03.00.00	DESPESAS COM TRANSPORTES E VIAGENS	593.596,00	0,00	0,00	0,00	593.596,00	0,00
3.1.1.03.03.04.00	Fretamento de Aeronaves	593.596,00	0,00	0,00	0,00	593.596,00	0,00
3.1.1.03.04.00.00	SERVIÇOS TÉCNICOS PROFISSIONAIS	77.514,25	0,00	0,00	0,00	77.514,25	0,00
3.1.1.03.04.04.00	Serviços Gráficos e Reprográficos	6.328,00	0,00	0,00	0,00	6.328,00	0,00
3.1.1.03.04.05.00	Serviços de Segurança, Vigilância e Limpeza	704,00	0,00	0,00	0,00	704,00	0,00
3.1.1.03.04.07.00	Serviços Prestados por Terceiros	70.482,25	0,00	0,00	0,00	70.482,25	0,00
3.1.1.03.05.00.00	MATERIAL DE CONSUMO	1.114,50	0,00	0,00	0,00	1.114,50	0,00
3.1.1.03.05.01.00	Materiais de Expediente	1.114,50	0,00	0,00	0,00	1.114,50	0,00
3.1.1.03.09.00.00	TRANSFERÊNCIAS EFETUADAS	94.232.800,00	0,00	0,00	0,00	94.232.800,00	0,00
3.1.1.03.09.01.00	Direção Nacional	1.480.000,00	0,00	0,00	0,00	1.480.000,00	0,00
3.1.1.03.09.02.00	Direção Estadual	10.410.000,00	0,00	0,00	0,00	10.410.000,00	0,00
3.1.1.03.09.04.00	Candidato	52.201.000,00	0,00	0,00	0,00	52.201.000,00	0,00
3.1.1.03.09.05.00	Comitê Financeiro	30.141.800,00	0,00	0,00	0,00	30.141.800,00	0,00
3.1.1.04.00.00.00	ENCARGOS FINANCEIROS	37.564,39	0,00	633,87	0,00	38.198,26	0,00
3.1.1.04.01.00.00	DESPESAS FINANCEIRAS	37.564,39	0,00	633,87	0,00	38.198,26	0,00
3.1.1.04.01.01.00	Juros	25.934,16	0,00	18,39	0,00	25.952,55	0,00
3.1.1.04.01.02.00	Multas	4.464,65	0,00	142,18	0,00	4.606,83	0,00
3.1.1.04.01.03.00	Comissões e Taxas Bancárias	7.165,58	0,00	473,30	0,00	7.638,88	0,00
3.1.2.00.00.00.00	DESPESAS EFETUADAS C/ RECURSOS DO FUNDO PARTIDÁRIO	24.819.211,38	0,00	938.655,91	40.908,57	25.716.958,72	0,00
3.1.2.01.00.00.00	DESPESAS ADMINISTRATIVAS	15.597.103,39	0,00	472.154,45	40.908,57	16.028.349,27	0,00
3.1.2.01.01.00.00	DESPESAS COM PESSOAL	1.730.050,73	0,00	159.200,63	40.369,45	1.848.881,91	0,00
3.1.2.01.01.01.00	Salários e Ordenados	955.970,22	0,00	0,00	0,00	955.970,22	0,00
3.1.2.01.01.02.00	Férias	117.238,65	0,00	0,00	2.506,36	114.732,29	0,00
3.1.2.01.01.03.00	13º salário	42.165,83	0,00	90.894,71	37.863,09	95.197,45	0,00
3.1.2.01.01.04.00	Previdência Social	348.029,05	0,00	24.359,77	0,00	372.388,82	0,00
3.1.2.01.01.05.00	FGTS	92.895,23	0,00	3.634,95	0,00	96.530,18	0,00
3.1.2.01.01.06.00	PIS s/ Folha de Pagamento	11.611,91	0,00	454,38	0,00	12.066,29	0,00
3.1.2.01.01.08.00	Auxílio-Alimentação	67.245,60	0,00	21.692,15	0,00	88.937,75	0,00
3.1.2.01.01.09.00	Auxílio-Transporte	2.008,06	0,00	0,00	0,00	2.008,06	0,00
3.1.2.01.01.10.00	Assistência Médica e Social	92.886,18	0,00	18.164,67	0,00	111.050,85	0,00
3.1.2.01.02.00.00	ALUGUÉIS E CONDOMÍNIOS	368.273,22	0,00	5.216,90	0,00	373.490,12	0,00
3.1.2.01.02.01.00	Locação de Bens Móveis	162.003,18	0,00	4.966,74	0,00	166.969,92	0,00
3.1.2.01.02.02.00	Locação de Bens Imóveis	171.899,56	0,00	0,00	0,00	171.899,56	0,00
3.1.2.01.02.03.00	Taxas de Condomínios	34.370,48	0,00	250,16	0,00	34.620,64	0,00
3.1.2.01.03.00.00	DESPESAS COM TRANSPORTES E VIAGENS	773.135,56	0,00	117.417,55	539,12	890.013,99	0,00
3.1.2.01.03.01.00	Passagens e Conduções	384.257,52	0,00	78.451,15	539,12	462.169,55	0,00
3.1.2.01.03.02.00	Diárias	244.999,70	0,00	38.966,40	0,00	283.966,10	0,00
3.1.2.01.03.03.00	Fretes e Carretos	12.958,34	0,00	0,00	0,00	12.958,34	0,00
3.1.2.01.03.04.00	Fretamento de Aeronaves	130.920,00	0,00	0,00	0,00	130.920,00	0,00



000067


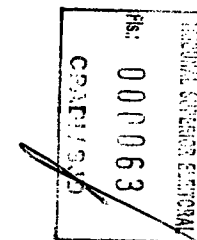
Contas		Saldos Anteriores		Movimento		Saldos Atuais	
Código	Título da Conta	Devedor	Credor	Débito	Crédito	Devedor	Credor
3.1.2.01.04.00.00	SERVIÇOS TÉCNICOS PROFISSIONAIS	6.248.991,50	0,00	100.335,65	0,00	6.349.327,15	0,00
3.1.2.01.04.01.00	Serviços Contábeis	33.679,87	0,00	26.000,00	0,00	159.679,87	0,00
3.1.2.01.04.02.00	Serviços de Informática	55.059,85	0,00	9.139,00	0,00	2.464.198,85	0,00
3.1.2.01.04.03.00	Serviços de Consultoria Jurídica	175.551,92	0,00	0,00	0,00	175.551,92	0,00
3.1.2.01.04.04.00	Serviços de Segurança, Vigilância e Limpeza	32.937,12	0,00	146,65	0,00	33.083,77	0,00
3.1.2.01.04.05.00	Serviços Gráficos e Reprográficos	27.000,00	0,00	0,00	0,00	27.000,00	0,00
3.1.2.01.04.06.00	Serviços de Propaganda e Publicidade	900.756,79	0,00	15.000,00	0,00	915.756,79	0,00
3.1.2.01.04.07.00	Serviços Prestados por Terceiros	2.524.005,95	0,00	50.050,00	0,00	2.574.055,95	0,00
3.1.2.01.05.00.00	MATERIAL DE CONSUMO	26.583,51	0,00	0,00	0,00	26.583,51	0,00
3.1.2.01.05.01.00	Materiais de Expediente	3.972,76	0,00	0,00	0,00	3.972,76	0,00
3.1.2.01.05.02.00	Materiais Impressos	18.366,00	0,00	0,00	0,00	18.366,00	0,00
3.1.2.01.05.03.00	Materiais de Informática	2.188,00	0,00	0,00	0,00	2.188,00	0,00
3.1.2.01.05.04.00	Materiais de Copa e Cozinha	1.055,50	0,00	0,00	0,00	1.055,50	0,00
3.1.2.01.05.05.00	Materiais de Limpeza e Produtos de Higiene	759,25	0,00	0,00	0,00	759,25	0,00
3.1.2.01.05.06.00	Alimentação	242,00	0,00	0,00	0,00	242,00	0,00
3.1.2.01.06.00.00	SERVIÇOS E UTILIDADES	195.874,57	0,00	26.705,20	0,00	222.579,77	0,00
3.1.2.01.06.01.00	Energia Elétrica	31.903,37	0,00	4.200,36	0,00	36.103,73	0,00
3.1.2.01.06.02.00	Água e Esgoto	62,10	0,00	0,00	0,00	62,10	0,00
3.1.2.01.06.03.00	Telecomunicações	145.820,35	0,00	20.047,39	0,00	165.867,74	0,00
3.1.2.01.06.04.00	Serviços Postais	18.088,75	0,00	2.457,45	0,00	20.546,20	0,00
3.1.2.01.07.00.00	TRIBUTOS	10.683,85	0,00	0,00	0,00	10.683,85	0,00
3.1.2.01.07.01.00	IPTU	10.683,85	0,00	0,00	0,00	10.683,85	0,00
3.1.2.01.08.00.00	DESPESAS GERAIS	93.322,77	0,00	8.114,60	0,00	101.437,37	0,00
3.1.2.01.08.01.00	Fotocópias, Reprgr., Autenticacões e Encadernacões	36.370,00	0,00	0,00	0,00	36.370,00	0,00
3.1.2.01.08.02.00	Revistas, Periódicos, Editais, Publicacões e Registro	28.420,25	0,00	7.835,60	0,00	36.255,85	0,00
3.1.2.01.08.03.00	Seguros	271,12	0,00	0,00	0,00	271,12	0,00
3.1.2.01.08.04.00	Manutenção, Conservação e Reparos de Bens	28.261,40	0,00	279,00	0,00	28.540,40	0,00
3.1.2.01.09.00.00	TRANSFERÊNCIAS EFETUADAS	6.150.187,68	0,00	55.163,92	0,00	6.205.351,60	0,00
3.1.2.01.09.02.00	Direção Estadual	6.150.187,68	0,00	55.163,92	0,00	6.205.351,60	0,00
3.1.2.02.00.00.00	DESPESAS COM FINS DOUTRINÁRIOS E/OU POLÍTICOS	9.217.241,16	0,00	466.072,32	0,00	9.683.313,48	0,00
3.1.2.02.01.00.00	PROPAGANDA DOUTRINÁRIA E POLÍTICA	912.130,00	0,00	0,00	0,00	912.130,00	0,00
3.1.2.02.01.01.00	Despesas com Rádio e Televisão	431.200,00	0,00	0,00	0,00	431.200,00	0,00
3.1.2.02.01.04.00	Despesas com Pesquisas de Opinião Pública	480.930,00	0,00	0,00	0,00	480.930,00	0,00
3.1.2.02.02.00.00	DESPESAS C/ CRIAÇÃO E/OU MANUTENÇÃO DE FUNDAÇÃO DE PESQUISA	4.755.111,16	0,00	466.072,32	0,00	5.221.183,48	0,00
3.1.2.02.02.01.00	Instituto Teotônio Vilela	4.755.111,16	0,00	466.072,32	0,00	5.221.183,48	0,00
3.1.2.03.09.00.00	TRANSFERÊNCIAS EFETUADAS	3.550.000,00	0,00	0,00	0,00	3.550.000,00	0,00
3.1.2.03.09.02.00	Direção Estadual	400.000,00	0,00	0,00	0,00	400.000,00	0,00
3.1.2.03.09.05.00	Comitê Financeiro	3.150.000,00	0,00	0,00	0,00	3.150.000,00	0,00
3.1.2.04.00.00.00	ENCARGOS FINANCEIROS	4.866,83	0,00	429,14	0,00	5.295,97	0,00
3.1.2.04.01.00.00	DESPESAS FINANCEIRAS	4.866,83	0,00	429,14	0,00	5.295,97	0,00
3.1.2.04.01.01.00	Juros	1.596,67	0,00	303,14	0,00	1.899,81	0,00
3.1.2.04.01.02.00	Multas	1.193,45	0,00	0,00	0,00	1.193,45	0,00
3.1.2.04.01.03.00	Comissões e Taxas Bancárias	2.076,71	0,00	126,00	0,00	2.202,71	0,00



Contas		Saldos Anteriores		Movimento		Saldos Atuais	
Código	Título da Conta	Devedor	Credor	Débito	Crédito	Devedor	Credor
4.0.00.00.00.00	RECEITAS	0,00	135.841.737,06	0,00	3.543.178,73	0,00	139.384.915,79
4.1.0.00.00.00.00	RECEITAS ORÇAMENTAIS	0,00	135.841.737,06	0,00	3.543.178,73	0,00	139.384.915,79
4.1.1.00.00.00.00	RECEITAS DE DOAÇÕES E CONTRIBUIÇÕES	0,00	111.236.305,06	0,00	1.211.760,00	0,00	112.448.065,06
4.1.1.01.00.00.00	DOAÇÕES	0,00	111.096.205,56	0,00	1.200.000,00	0,00	112.296.205,56
4.1.1.01.01.00.00	Doações de Pessoas Físicas	0,00	12.410.050,00	0,00	0,00	0,00	12.410.050,00
4.1.1.01.01.01.00	Em Recursos Financeiros	0,00	12.410.050,00	0,00	0,00	0,00	12.410.050,00
4.1.1.01.01.02.00.00	Doações de Pessoas Jurídicas	0,00	98.686.155,56	0,00	1.200.000,00	0,00	99.886.155,56
4.1.1.01.01.02.01.00	Em Recursos Financeiros	0,00	98.528.379,12	0,00	1.200.000,00	0,00	99.728.379,12
4.1.1.01.01.02.02.00	Em Recursos Estimáveis em dinheiro	0,00	157.776,44	0,00	0,00	0,00	157.776,44
4.1.1.02.00.00.00.00	CONTRIBUIÇÕES	0,00	140.099,50	0,00	11.760,00	0,00	151.859,50
4.1.1.02.01.00.00.00	Parlamentares	0,00	140.099,50	0,00	11.760,00	0,00	151.859,50
4.1.2.00.00.00.00.00	RECEITAS DO FUNDO PARTIDÁRIO	0,00	23.775.555,76	0,00	2.330.361,60	0,00	26.105.917,36
4.1.2.01.00.00.00.00	COTAS RECEBIDAS	0,00	23.775.555,76	0,00	2.330.361,60	0,00	26.105.917,36
4.1.2.01.01.00.00.00	Cotas recebidas em Recursos Financeiros	0,00	23.775.555,76	0,00	2.330.361,60	0,00	26.105.917,36
4.1.3.00.00.00.00.00	TRANSFERÊNCIAS RECEBIDAS	0,00	704.711,87	0,00	0,00	0,00	704.711,87
4.1.3.01.00.00.00.00	TRANSFERÊNCIAS DE RECURSOS FINANCEIROS	0,00	704.711,87	0,00	0,00	0,00	704.711,87
4.1.3.01.02.00.00.00	Recebidas da Direção Estadual	0,00	115.000,00	0,00	0,00	0,00	115.000,00
4.1.3.01.03.00.00.00	Candidato	0,00	500.000,00	0,00	0,00	0,00	500.000,00
4.1.3.01.04.00.00.00	Comitê Financeiro	0,00	89.711,87	0,00	0,00	0,00	89.711,87
4.1.4.00.00.00.00.00	RECEITAS FINANCEIRAS	0,00	125.087,37	0,00	1.057,13	0,00	126.144,50
4.1.4.01.00.00.00.00	RECEITAS FINANCEIRAS DIVERSAS - OUTROS RECURSOS	0,00	125.087,37	0,00	1.057,13	0,00	126.144,50
4.1.4.01.03.00.00.00	Descontos Obtidos	0,00	120.877,80	0,00	0,00	0,00	120.877,80
4.1.4.01.04.00.00.00	Rendimentos de Aplicações Financeiras	0,00	4.209,57	0,00	1.057,13	0,00	5.266,70
4.1.5.00.00.00.00.00	OUTRAS RECEITAS	0,00	77,00	0,00	0,00	0,00	77,00
4.1.5.01.00.00.00.00	OUTRAS RECEITAS DIVERSAS	0,00	77,00	0,00	0,00	0,00	77,00
4.1.5.01.01.00.00.00	Venda de Materiais de Divulgação	0,00	77,00	0,00	0,00	0,00	77,00
	TOTAL	153.047.105,43	153.047.105,43	7.027.925,39	7.027.925,39	156.333.984,66	156.333.984,66

BRASÍLIA-DF, 31 DE DEZEMBRO DE 2010.

Andréia Elis Ribeiro
Contador - CRC 11914-DF



Recebido em


18/09/2011

às 17:50 h

Amanda
COEPA/SCI




TRIBUNAL SUPERIOR ELEITORAL
Fls.: 000064
LAD 1000



À EPADS,
Para fins do
protocolo TSE nº
9620/2011.
27/5/2011
Vladimir Azevedo Brito
Coordenador de Exatidão de Contas
Eleitorais e Partidárias
CRC 14704-0



**Tribunal Superior Eleitoral
SECRETARIA JUDICIÁRIA**



PRESTAÇÃO DE CONTAS Nº 918-15.2011.6.00.0000

TERMO DE ENCERRAMENTO

Aos três dias do mês de junho do ano de dois mil e onze, procedi ao encerramento do anexo 01, à fl. .

Eu, _____, da Coordenadoria de Registros Partidários, Autuação e Distribuição - CPADI, lavrei o presente termo.