

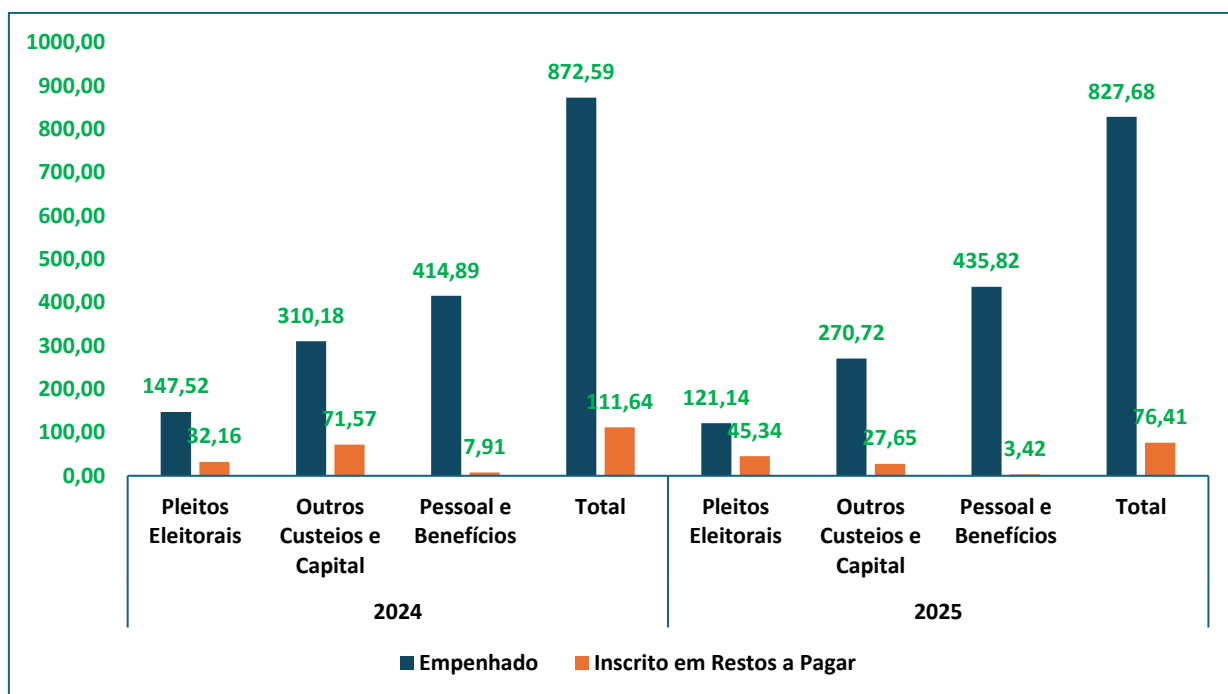
**Tribunal Superior Eleitoral**  
**Secretaria de Planejamento, Orçamento, Finanças e Contabilidade**  
**Coordenadoria de Execução Orçamentária e Financeira**  
**Seção de Acompanhamento e Processamento de Restos a Pagar**

**Dados Relativos aos Restos a Pagar – RP do TSE**

Os valores expressos sobre os Restos a Pagar - RP são relativos à execução orçamentária efetivada pelo TSE (Unidade Gestora 070001). Não integram os dados, os valores pertencentes ao Fundo Partidário e ao Fundo Especial de Financiamento de Campanha (FEFC).

**1. Despesa Inscrita em Restos a Pagar em Relação à Despesa Empenhada**

**Gráfico 1: Despesa Inscrita em Restos a Pagar X Despesa Empenhada (R\$ milhões)**



Fonte: Tesouro Gerencial

O gráfico 1 demonstra a relação entre as despesas inscritas em restos a pagar e a despesa total empenhada nos últimos dois exercícios financeiros. O percentual dos créditos inscritos em RP em relação ao total de créditos empenhados em 2025 foi de 9,23%. Em 2024, esse percentual foi de 12,79%.

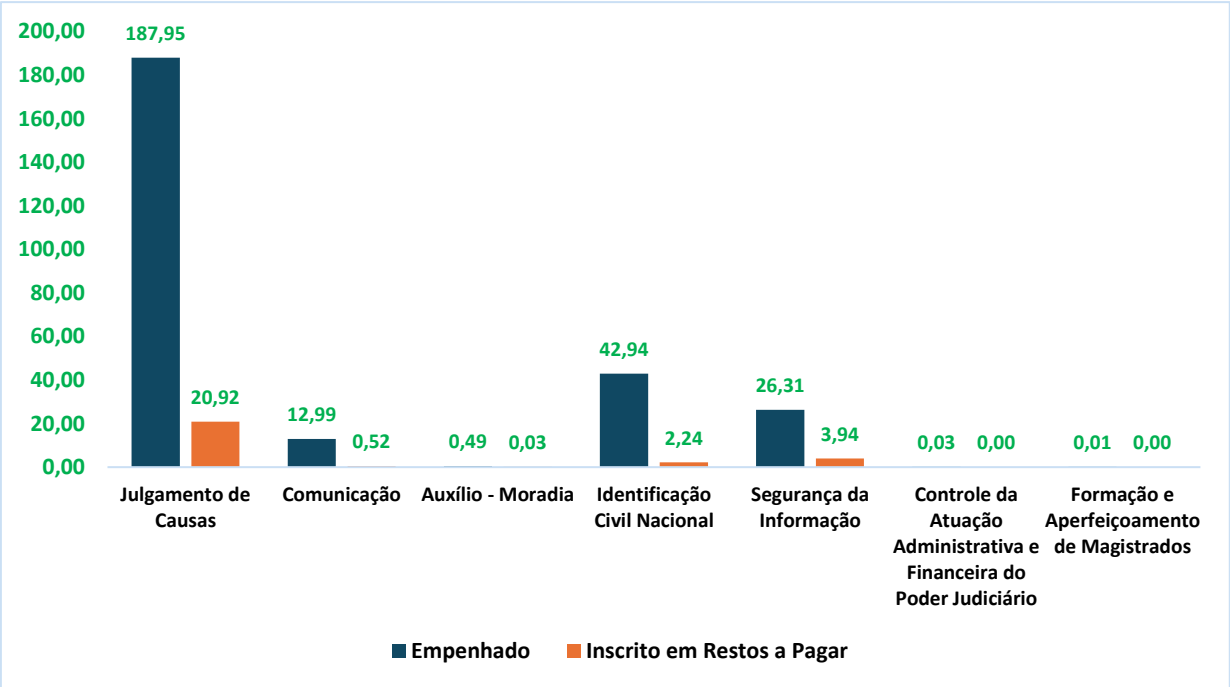
Com relação ao grupo de despesas - Pessoal e Benefícios, apenas 0,78% do total empenhado foi inscrito em RP em 2025, enquanto em 2024 foi de 1,91%. Quanto ao grupo de despesas – outros custeios e capital, 10,21% do total empenhado em 2025 foi inscrito em RP, frente a 23,07% em 2024. Das despesas relativas a pleitos eleitorais, 37,43% do total empenhado em 2025 foi inscrito em RP. Já em 2024, o percentual foi de 21,80%.

**Tribunal Superior Eleitoral**  
**Secretaria de Planejamento, Orçamento, Finanças e Contabilidade**  
**Coordenadoria de Execução Orçamentária e Financeira**  
**Seção de Acompanhamento e Processamento de Restos a Pagar**

Analisando conjuntamente as despesas discricionárias e obrigatórias, ou seja, grupo de despesa – Outros Custeios e Capital e grupo de despesa – Pessoal e Benefícios, apenas 4,40% do total empenhado em 2025 foi inscrito em RP. Já em 2024, tivemos 10,96% do total empenhado nestes grupos de despesas inscritos em RP.

**2. Despesa Inscrita em Restos a Pagar em Relação à Despesa Empenhada – Outros Custeios e Capital**

**Gráfico 2: Despesa Inscrita em Restos a Pagar X Despesa Empenhada - Outros Custeios e Capital (R\$ milhões)**



Fonte: Tesouro Gerencial

O gráfico 2 demonstra a relação entre as despesas inscritas em restos a pagar e a despesa total empenhada por ação orçamentária do grupo de despesas - Outros Custeios e Capital no exercício financeiro de 2025. A ação Julgamento de Causas representa 69,43% do volume total empenhado para o referido grupo de despesas (187,95 milhões de reais). 11,13% deste valor foi inscrito em restos a pagar (20,92 milhões de reais). A ação Identificação Civil Nacional corresponde a 15,86% do valor empenhado no grupo (42,94 milhões de reais). Do total empenhado para esta ação, 5,23% foram inscritos em RP (2,24 milhões de reais).

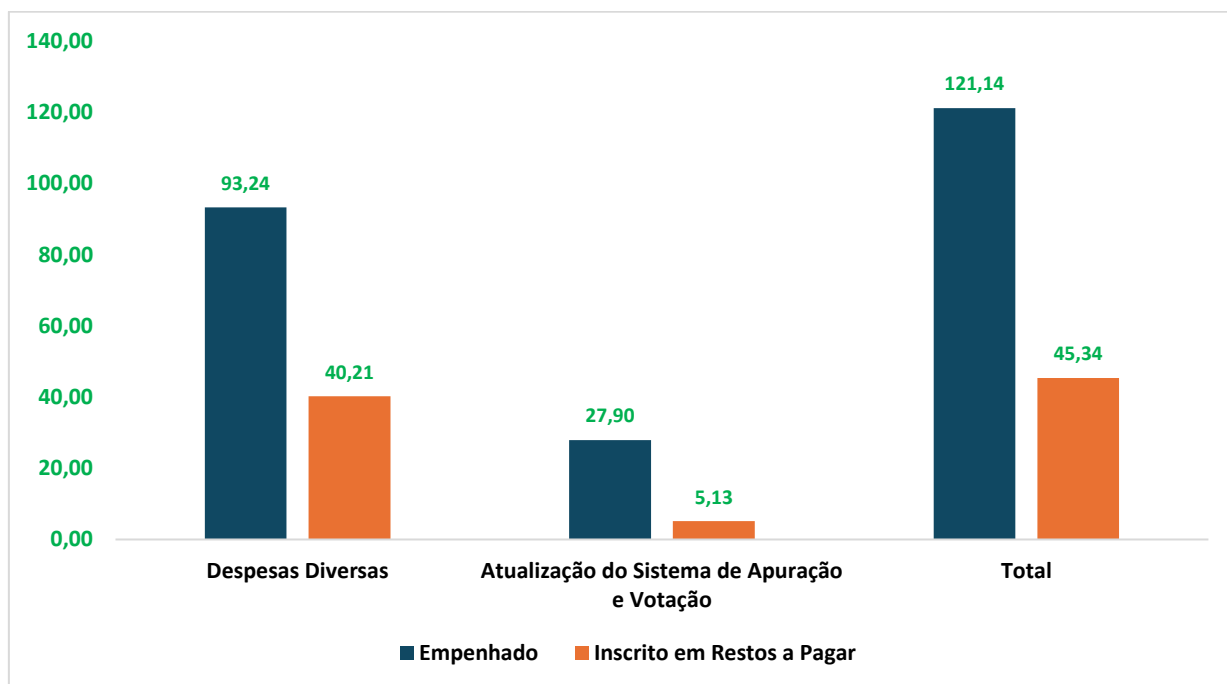
Foram empenhados 26,31 milhões de reais na ação Segurança da Informação, o que corresponde a 9,72% do empenhado para o grupo de despesas – Outros Custeios e

**Tribunal Superior Eleitoral**  
**Secretaria de Planejamento, Orçamento, Finanças e Contabilidade**  
**Coordenadoria de Execução Orçamentária e Financeira**  
**Seção de Acompanhamento e Processamento de Restos a Pagar**

Capital. Do total de créditos empenhados nesta ação, 14,96% foram inscritos em RP (3,94 milhões de reais). Já na ação Comunicação, foram empenhados 12,99 milhões de reais, o que equivale a 4,8% do tal empenhado no grupo de despesas. Deste total empenhado na referida ação, 3,98% foram inscritos em RP (0,52 milhões de reais). O valor empenhado na ação Auxílio Moradia foi de 0,49 milhão de reais e 0,03 milhão de reais inscritos em RP.

### 3. Despesa Inscrita em Restos a Pagar em Relação à Despesa Empenhada – Pleitos Eleitorais

**Gráfico 3: Despesa Inscrita em Restos a Pagar X Despesa Empenhada – Pleitos Eleitorais (R\$ milhões)**



Fonte: Tesouro Gerencial

Em 2025, o volume total de créditos empenhados relativos à ação Pleitos Eleitorais foi de 121,14 milhões de reais e o total inscrito em RP foi de 45,34 milhões de reais, ou seja, 37,43% do total empenhado foram inscritos em restos a pagar. 76,97% do total empenhado corresponde às despesas diversas com pleitos, sendo o maior volume relativo às despesas com serviços de tecnologia da informação e comunicação, que tiveram 63,55 milhões de reais empenhados e 11,62 milhões de reais inscritos em RP.

**Tribunal Superior Eleitoral**  
**Secretaria de Planejamento, Orçamento, Finanças e Contabilidade**  
**Coordenadoria de Execução Orçamentária e Financeira**  
**Seção de Acompanhamento e Processamento de Restos a Pagar**

Já o valor empenhado relativo ao programa de Atualização do Sistema de Apuração e Votação, corresponde a 23,03% do total da ação de Pleitos Eleitorais (27,9 milhões de reais). Deste montante, 21,34 milhões de reais correspondem a despesas com serviços de tecnologia da informação e comunicação. As inscrições de créditos em RP relativas ao referido programa totalizaram 5,13 milhão de reais.

#### **4. Execução dos Restos a Pagar Processados e Não Processados**

Os dados referentes à execução dos restos a pagar estão publicados no anexo 5 do Relatório de Gestão Fiscal do TSE, relativo ao terceiro quadrimestre de 2025 – [Portaria TSE nº 24, de 23 de janeiro de 2026](#).

Em 2025, foi inscrito em restos a pagar processados, o valor total de R\$ 11.585.256,09. Já o total de restos a pagar processados reinscritos foi de R\$ 1.206.323,52. Tais montantes decorrem, em quase suas totalidades, das liquidações de despesas ocorridas no final do exercício financeiro, para as quais não houve tempo hábil para emissão de ordens bancárias, bem como para o recolhimento dos tributos federais retidos nas referidas liquidações.

Com relação aos restos a pagar não processados, tivemos inscrição de R\$ 65.468.276,73 e reinscrição de R\$ 11.543.573,84. Ressalta-se que, no montante reinscrito, está incluso o valor de R\$ 6.843.475,54, relativo ao Fundo Especial de Financiamento de Campanha – FEFC. Tal valor foi reinscrito com o objetivo de resguardar a distribuição do fundo ao PCB (Partido Comunista Brasileiro) e ao PMB (Partido da Mulher Brasileira), em caso de decisão favorável nos processos judiciais em trâmite.

Do montante total inscrito, R\$ 20.896.337,68 correspondem às despesas com aquisição e distribuição de lacres adesivos para urnas eletrônicas, lacres para urnas de lona e envelopes plásticos com lacre de segurança identificado para as eleições de 2026.

Os estoques de restos a pagar do TSE ao final do exercício financeiro de 2025 tiveram uma redução percentual de 32,48% em relação ao exercício anterior. Em termos absolutos, essa redução foi de 42,69 milhões de reais.

Tal redução é consequência, principalmente, da diminuição de 43,92 milhões das inscrições em RP relativas ao grupo de despesas – Outros Custeios e Capital. Em 2024, foram inscritos em RP 71,57 milhões de reais, enquanto em 2025, foram apenas 27,65 milhões de reais.

Destaca-se também a redução dos montantes inscritos em restos a pagar relativos ao grupo de despesas – Pessoal e Benefícios. Em 2024, foram inscritos 7,91 milhões de

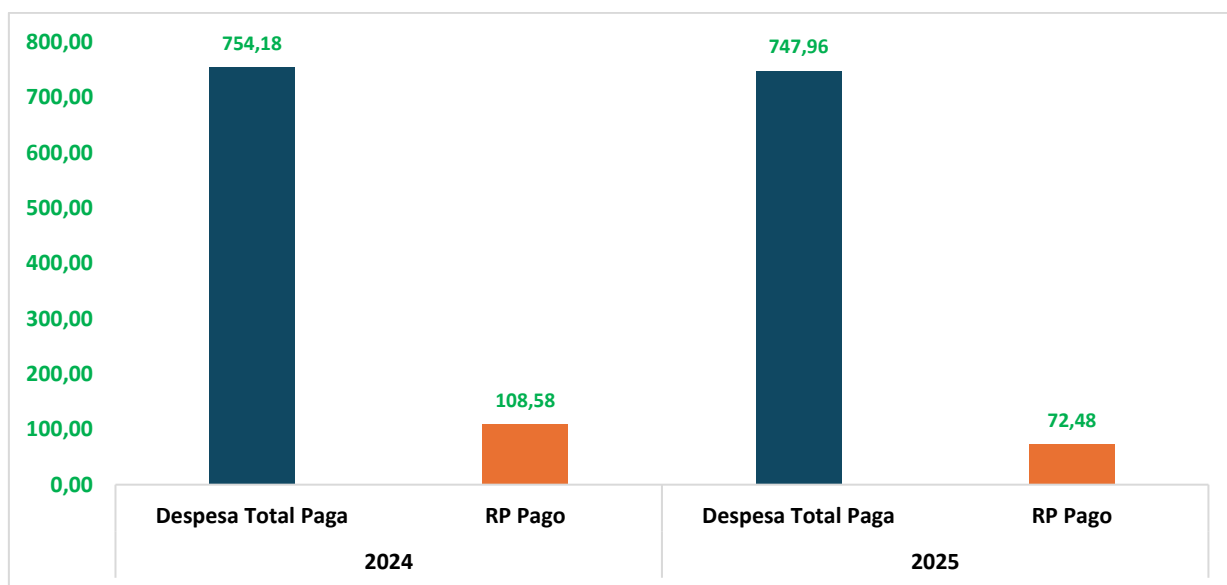
**Tribunal Superior Eleitoral**  
**Secretaria de Planejamento, Orçamento, Finanças e Contabilidade**  
**Coordenadoria de Execução Orçamentária e Financeira**  
**Seção de Acompanhamento e Processamento de Restos a Pagar**

reais. Já em 2025, foram 3,42 milhões de reais. Logo, o volume de inscrições em RP do referido grupo de despesas em 2025 foi reduzido em 56,76% em relação ao exercício financeiro de 2024.

## 5. Impacto dos Restos a Pagar Pagos sobre a Despesa Total Paga

O gráfico abaixo demonstra os dados relativos ao impacto dos restos a pagar pagos sobre a despesa total paga nos últimos exercícios financeiros. Ressalta-se que os dados apresentados abrangem apenas as despesas discricionárias e obrigatórias do TSE e não incluem a ação de pleitos eleitorais.

**Gráfico 4: RP Pago x Despesa Total paga (R\$ milhões)**



Fonte: Tesouro Gerencial

No exercício financeiro de 2024, o total de restos a pagar pagos (108,58 milhões de reais) corresponderam a 14,4% do montante da despesa paga (754,18 milhões de reais). Em 2025, o RP pago (72,48 milhões de reais) foi equivalente a 9,7% da despesa total paga (747,96 milhões de reais).

Em termos percentuais, em 2025 o impacto dos restos a pagar pagos sobre a despesa total paga sofreu uma redução de 4,71% em relação ao ano anterior. Já em valores absolutos, a redução foi de aproximadamente 36,1 milhões de reais, abrindo espaço para o pagamento de despesas empenhadas no exercício.