

São Paulo, 19 de maio de 2022.

**Ao,**  
**SUPERIOR TRIBUNAL ELEITORAL**  
**Att. Daniel Herold**

Conforme solicitação, encaminhamos o orçamento para produção dos seguintes trabalhos:

**Cliente:** Superior Tribunal Eleitoral

**Produto:** Treinamento Mesários 2022

**Título:** Treinamento Mesários 2022

**Duração:** 1X30'

**Formato:** 16:9

**Veiculação:** Indeterminada

**Território:** Nacional

**Diretor:** Ricardo Carvalho

Guarda do Master de segurança em vídeo até: 19/05/22

**Orçamento:** R\$ 475.500,00

**Condecine:** R\$ 0,00

**Filme:** R\$ 475.500,00

## **Campanha “Treinamento Mesários 2022 - Justiça Eleitoral**

### **1. CONTEXTO**

Considerando o universo de quase dois milhões de mesários e a diversidade de estilos de aprendizagem das pessoas, o Grupo de Trabalho Mesários, instituído pela Portaria TSE nº 549/2021, trabalha com diversidade de material instrucional e de metodologias para a capacitação de mesários. Assim, para as Eleições 2022, está prevista a utilização dos seguintes recursos instrucionais: manual do mesário, guia rápido, **vídeo instrucional**, curso a distância pelo Moodle e pelo Aplicativo Mesário.

O vídeo de treinamento é um recurso instrucional utilizado na preparação dos mesários há mais de vinte anos e têm sido considerado um dos recursos de mais fácil assimilação pelos mesários. O vídeo tem proporcionado ao longo dos anos a uniformização de informações a serem repassadas aos mesários, com demonstrações práticas que colocam esse vídeo entre os mais assistidos no Canal do YouTube do TSE e dos Tribunais Regionais e, na última eleição, para alcançar mais pessoas, foi veiculado também na TV Justiça.

De um modo geral, quando as eleições ocorrem no mês de outubro, a capacitação dos

agentes envolvidos se inicia em julho com a preparação dos multiplicadores nos tribunais regionais e cartórios e se estende de agosto à véspera das eleições com a preparação de mesários e mesários.

O vídeo instrucional é um importante recurso utilizado no treinamento de multiplicadores e mesários e sua produção deve ser conduzida por equipe que tenha experiência na criação e produção de vídeos para programas educacionais, visto que o produto tem função de instruir, de ensinar, excetuando-se caráter noticioso ou publicitário.

Haja vista a amplitude de divulgação do vídeo instrucional em diversas plataformas como YouTube, TV Justiça, embarcado no treinamento a distância e no aplicativo e exibição em treinamentos presenciais (quando possível), esse recurso didático tem objetivo de evitar:

Mesários não capacitados, comprometendo o atendimento ao eleitor na seção eleitoral e a realização correta dos procedimentos de votação;

Propagação da desinformação;

Prejuízo direto ao processo eleitoral e à imagem da Justiça Eleitoral, no Brasil e exterior.

## **1.1 REFERÊNCIAS**

A proposta é produzir um **vídeo de baixo custo**, com linguagem simples, dinâmica, com grafismos que dêem suporte às falas do apresentador principal.

<https://youtu.be/MxhJab5SSrg>

<https://youtu.be/yNKLOHCOHJo>

<https://youtu.be/v0Voffm2HBk>

## **2. DO ELENCO**

### **ELENCO 1 – Apresentadora:**

- Mulher negra, 20 a 25 anos;

### **ELENCO 2 – Presidente de Seção:**

- Homem pardo, 25 a 35 anos;

### **ELENCO 3 – Mesários:**

- Jovem mulher branca, 16 a 18 anos;
- Jovem indígena, 16 a 30 anos;
- Homem cadeirante, 30 a 35 anos;

### **ELENCO 4 – Fiscal:**

- Homem negro, 50 a 70 anos.

## OBSERVAÇÕES:

- Apresentar no mínimo de 3 (TRÊS) opções para cada personagem.
- A produtora deverá apresentar opções de *casting* de acordo com os roteiros e deverá arcar com possíveis custos de deslocamento e alimentação do elenco e figuração.
- Elenco deverá portar EPIs para gravação do vídeo.

## FIGURAÇÃO – Eleitores:

- 11 (onze) eleitores de perfis fenotípicos variados. Os personagens deverão contemplar a diversidade de corpos, cabelo e ter pelo menos um/a modelo que use aparelho fixo;

## 3. DAS LOCAÇÕES

O ambiente será interno, em ambiente que simule uma seção eleitoral em uma escola pública média. É possível que seja feito em escola real.

### LOC 1 – *Seção Eleitoral:*

- *Sala de aula simples em escola pública média.*
  1. Ref: <https://youtu.be/zuuq5tSpmH0?t=19>
  2. Ref: <https://youtu.be/D6OHFFS08bk>

## OBSERVAÇÕES:

- Apresentar 3 (três) opções de locação.

## 4. DOS FILMES - E DAS CENAS

**QUANTIDADE:** 01 (um) filme, de aproximadamente 30', gravado conforme roteiro e semelhantemente às referências apresentadas.

## TÍTULOS:

- I. Filme I (30')

### 4.1 DOS FILMES - VEICULAÇÃO

**PRAÇA:** Nacional;

**VEICULAÇÃO:** INDETERMINADA;

**UTILIZAÇÃO:** Apenas mídias eletrônicas. Os direitos de uso da obra devem ser por praça e período indeterminado. As peças poderão ser usadas ilimitadamente pelo TSE em todas as ações

relacionadas ao tema da campanha. **Não é necessária emissão de CRT.**

## **DESCRIÇÃO:**

- I. Teste de VT para elenco;
- II. Reunião de pré-produção com pelo menos um representante da empresa vencedora;
- III. Apresentação de *off-line*.
- IV. Colorização, edição e montagem;
- V. Trilha sonora de banco com utilização livre e indeterminada (royalty free ou similar);
- VI. Trilha sonora deverá ser disponibilizada em formato .AIFF ou .WAV para utilização em spots produzidos internamente pelo TSE.
- VII. Animação de *letterings*;
- VIII. Finalização (*online*) de acordo com características técnicas de entrega;
- IX. Produção e inserção de janela de intérprete de libras e legendas.


## **4.2 DOS FILMES - DOS**

### **SERVIÇOS INCLUSOS**

## **DESCRIÇÃO:**

- I. Diretor.
- II. Operador de câmera;
- III. Direção de arte;
- IV. Produtor de figurino e assistentes;
- V. Eletricista e assistentes;
- VI. Maquiador/cabeleireiro e assistentes;
- VII. Ajudantes gerais;
- VIII. Motorista de equipe e equipamentos;
- IX. Equipe de alimentação/*catering*;
- X. Equipe edição;
- XI. Editor de *motion graphics*, colorista, finalizador;

## **OBSERVAÇÕES:**

- É imprescindível apresentação de portfólio dos profissionais envolvidos na produção, direção de cena e fotografia, para prévia autorização do TSE e da agência;
  - Despesas adicionais, taxas e/ou encargos deverão estar previstos no orçamento e são de responsabilidade da contratada.
- 

#### **4.3     DOS FILMES – CARACTERÍSTICAS TÉCNICAS DA**

##### **ENTREGA**

##### **DESCRIÇÃO:**

- I. Finalização em 1080p FullHD, Codec H264, Container MP4, 30fps, mínimo 30 Mbps, para internet;
  - a. Proporção 16:9, sem legenda embutida, sem libras;
  - b. Proporção 16:9, com legenda embutida, com libras;
  - c. Arquivo SRT com timecode;
- II. Arquivo audiodescrição em MP3.


##### **OBSERVAÇÕES:**

- Todos os filmes deverão ser entregues em pen-drive ou disco rígido portátil, além de envio por serviço de compartilhamento.

#### **4.4     DOS FILMES – EQUIPAMENTOS MÍNIMOS DE**

##### **CAPTAÇÃO**

##### **DESCRIÇÃO:**

- I. Câmera(s) para captação em 4K com alcance dinâmico mínimo de 12-bits com respectivo mecanismo necessário de armazenamento e jogo de lentes fixas cinematográficas, respectivas do equipamento;
- II. Equipamentos de iluminação básicos;
- III. Equipamentos de áudio, espumas acústicas ou similares para captação de voz dos atores;
- IV. Maquinaria necessária para a produção;
- V. Equipamentos e softwares compatíveis com o escopo do projeto;
- VI. Sistema de monitoramento simples para uso do cliente (*Shogun básico em tripé*). 

#### **4.5     DOS FILMES – DOS**

##### **ROTEIROS**

##### **ROTEIRO 1**

**Tempo:** 30 minutos

**Título Provisório:** Treinamento Mesários 2022

**OBSERVAÇÃO:** O roteiro poderá sofrer alterações pontuais de conteúdo até a data da filmagem.

Vídeo	Áudio
<p>Cenas reais do trabalho de mesários e das eleições em várias regiões do país. A urna eletrônica chega por terra, água e ar nos mais diversos locais do Brasil, zonas urbanas, rurais e tribos indígenas (buscar imagens reais de programas produzidos para o TSE).</p> <p>Em frente às imagens entra o apresentador e vai falando.</p>	<p>LOCUÇÃO OFF</p> <p>Mais uma vez os brasileiros voltam às urnas. No dia 7 de outubro de 2018 será realizado o primeiro turno das eleições gerais. Os eleitores vão escolher o presidente e o vice-presidente da República, senadores, governadores e vice-governadores, deputados federais, estaduais e distritais.</p> <p>Para que tudo dê certo, o país conta com o trabalho dos cidadãos, que no dia da festa da democracia, se tornam mesários.</p>
<p>A última imagem (<i>poderia ser um mapa do Brasil</i>) congela e sobre ela entram dados em caracteres</p> <p>5.570 municípios</p> <p>2 milhões de mesários</p> <p>147 milhões de eleitores</p>	<p>LOCUÇÃO OFF</p> <p>A Justiça Eleitoral está presente em todos os 5.570 municípios brasileiros.</p> <p>São quase 2 milhões de mesários <i>preparados</i> para atender no dia da eleição mais de 147 milhões de eleitores.</p>

<p>Imagens de mesários em locais de votação em diversas partes do País.</p> <p>CAPTAR</p> <p>IMAGENS DE ELEIÇÕES SUPLEMENTARES</p> <p>Mostrar mesários de todos os tipos (Branco, negros, japoneses, índios, jovens, velhos, homens, mulheres, pessoas em cadeira de rodas, etc)</p>	<p>MESÁRIO ON</p> <p>É gigante essa força-tarefa da democracia. E grande parte de nós mesários somos voluntários nessa importante ação de cidadania.</p> <p>Então, participe, e mesmo que você já seja um mesário experiente, que já tenha participado de outras eleições, preste bastante atenção nas informações e novidades deste treinamento.</p>
	<p>MESÁRIO ON</p> <p>Um trabalho que mobiliza o país inteiro. Tem cidadania e amor pelo Brasil.</p> <p>Eu sou a Andrea, e convido vocês a me acompanharem para saber como é o dia de um mesário na Eleição.</p>
<p>Chegam à seção. As pessoas se cumprimentam.</p>	<p>MESÁRIO ON</p> <p>O processo de votação tem início às 8 horas da manhã em todo o país. Para isso acontecer, pontualmente, às 7 da manhã, os mesários precisam estar na seção para deixar tudo pronto.</p>
<p>Mostram as outras pessoas.</p>	
<p>Imagens do Beltrano.</p> <p>E dos membros da mesa mencionados pelo presidente.</p>	<p>LOCUÇÃO OFF (MESÁRIO) ARTE</p> <p>As seções eleitorais podem ter de 4 a 6 membros. Aqui somos 4: o presidente, dois mesários e o secretário.</p>

VINHETA: PRESIDENTE	LOCUÇÃO OFF  VINHETA  PRESIDENTE DE MESA
Câmera segue o repórter até o presidente.	MESÁRIO ON  O presidente da mesa receptora é a maior autoridade da seção eleitoral.  Vou perguntar aqui para o Presidente, quais são as principais funções dele.
Entram em caracteres sobre a imagem que deve acompanhar as ações descritas pelo presidente:  - Inicia e encerra a votação; - Mantêm a ordem; - Verifica as credenciais dos fiscais; - Nomeia eleitores para substituir mesários faltosos; - Comunica ao juiz eleitoral as ocorrências.	MESÁRIO ON  É o presidente que inicia e encerra a votação na urna eletrônica.  Ele deve manter a ordem na seção e, se necessário, pode pedir apoio à polícia.  Verifica as credenciais dos fiscais dos partidos e coligações.  Nomeia eleitores para substituir mesários faltosos.  Comunica imediatamente ao juiz eleitoral as ocorrências que dependam dele para serem resolvidas.
Entram em caracteres sobre a imagem que os atores devem interpretar de acordo com a narração do presidente da mesa:  ANTES DA VOTAÇÃO	MESÁRIO ON  Fixa a lista de candidatos e os cartazes de proibição de propaganda no interior e fora da seção.

<ul style="list-style-type: none"> <li>- Confere a data e o horário registrados na urna;</li> <li>- Coloca cartazes de proibição de propaganda;</li> <li>- Verifica a urna e os cadernos de votação;</li> <li>- Adota os procedimentos para a emissão da zerésima.</li> </ul>	<p>Antes da votação, o <i>presidente da mesa</i> confere a data e o horário registrados na urna.</p> <p>Verifica se a urna e os cadernos de votação correspondem corretamente ao município, zona e seção eleitorais.</p> <p>Adota os procedimentos para a emissão da zerésima.</p>
<p>Entram em caracteres sobre a imagem:</p> <p><i>DURANTE A VOTAÇÃO</i></p> <ul style="list-style-type: none"> <li>- Zelar pela lista de candidatos;</li> <li>- Digitar o número do título do eleitor autorizando a votar ou a justificar a ausência;</li> <li>- Receber as impugnações em relação à identidade do eleitor;</li> </ul>	<p>MESÁRIO ON</p> <p>Durante a votação, é o presidente da mesa que precisa zelar pela preservação da lista de candidatos.</p> <p>Ele também é responsável por digitar o número do título do eleitor no terminal do mesário, autorizando-o a votar ou a justificar a ausência.</p> <p>E, além disso, receber possíveis impugnações em relação à identidade do eleitor. Por exemplo, quando meus colegas mesários, fiscais ou qualquer eleitor percebem que aquela pessoa não corresponde ao documento apresentado.</p>
	<p>MESÁRIO ON</p> <p>O presidente da mesa tem tarefas fundamentais no dia da votação!</p>

*an*

<p>Entram em caracteres sobre a imagem que deve ilustrar as ações:</p> <p><i>APÓS A VOTAÇÃO</i></p> <ul style="list-style-type: none"> <li>- Retirar a mídia de gravação de resultados da urna e relacar o compartimento;</li> <li>- Providenciar a entrega dos materiais, conforme orientações do cartório eleitoral.</li> </ul>	<p>Quando acaba a votação, o presidente é responsável por retirar a mídia de gravação de resultados da urna e relacar o compartimento.</p> <p>Providenciar a entrega dos materiais, conforme orientações do cartório eleitoral.</p>
	<p>MESÁRIO ON</p> <p>E como um cidadão consciente, ainda deve cuidar da preservação da urna, da embalagem e da cabina <i>que serão</i> entregues à Justiça Eleitoral para serem utilizadas em outras eleições.</p>
<p>MESÁRIO chega junto aos DEMAIS mesários.</p>	<p>É uma função de muita responsabilidade! Mas, ainda bem que o presidente tem ajuda. O primeiro e segundo mesários, nessa ordem, substituem o presidente na sua ausência. Vamos entender agora quais são suas funções?</p>
<p>VINHETA MESÁRIOS</p>	<p>LOCUÇÃO OFF</p> <p>VINHETA</p> <p>Mesários</p>
<p>Volta ao apresentador.</p>	<p>MESÁRIO ON</p> <p>Agora vou explicar as funções dos demais mesários.</p>

<p>Em imagens, o mesário explica.</p> <p>Pega o caderno e demonstra. A sequência de funções deve ser interpretada pelos atores na seção.</p> <p><i>Entram em caracteres sobre a imagem:</i></p> <ul style="list-style-type: none"> <li>- Identificar o eleitor;</li> <li>- Localizar o nome do eleitor no caderno de votação;</li> <li>- Ditar o número do título eleitoral ao presidente;</li> <li>- Colher a assinatura do eleitor no caderno de votação, quando não houver habilitação biométrica;</li> <li>- Entregar o comprovante de votação ou de justificativa e devolver os documentos do eleitor.</li> <li>- Registrar as ocorrências;</li> <li>- Anotar tudo o que acontece e lançar na ata ao final da eleição.</li> <li>- Organizar a fila, recebe o eleitor na porta e verifica se está tudo certo com os documentos.</li> <li>- Verificar se está correto o preenchimento do formulário Requerimento de Justificativa Eleitoral;</li> <li>- Checar se o eleitor recebeu o documento de identificação e o comprovante de votação;</li> </ul>	<p>MESÁRIO ON</p> <p>É papel dos mesários identificar o eleitor.</p> <p>Localizar o nome dele no caderno de votação. Ditar o número do título eleitoral ao presidente. Colher a assinatura do eleitor no caderno de votação, quando não houver habilitação biométrica. Entregar o comprovante de votação ou de justificativa e devolver os documentos do eleitor.</p> <p>Os mesários também têm que registrar as ocorrências, anotar tudo o que acontece e lançar na ata ao final da eleição.</p> <p>Devem organizar a fila, receber o eleitor na porta e verificar se está tudo certo com os documentos; organizar a entrada e controlar a movimentação das pessoas na seção.</p> <p>Devem verificar, em caso de um eleitor chegar aqui para justificar a ausência, se está correto o preenchimento do formulário Requerimento de Justificativa Eleitoral ( este aqui).</p> <p>Têm que checar se o eleitor, ao sair, recebeu o documento de identificação e o comprovante de votação.</p> <p>E depois das 17 horas, se ainda houver fila, precisam distribuir as senhas de</p>
<ul style="list-style-type: none"> <li>- Distribuir as senhas de entrada.</li> </ul>	<p>entrada do último eleitor da fila até o primeiro.</p> <p>Os mesários ainda ficam a disposição para cumprir outras tarefas que o presidente atribuir.</p>

Vinheta:		LOCUÇÃO OFF
FISCALIZAÇÃO DOS PARTIDOS POLÍTICOS		VINHETA  Fiscalização dos Partidos Políticos
Mostrar  fiscais corretamente caracterizados.		MESÁRIO ON  Durante toda a votação, os candidatos registrados e os fiscais podem fiscalizar a votação, formular protestos e fazer impugnações.  Cada partido ou coligação pode nomear, para cada mesa receptora de votos, dois fiscais, que devem atuar um de cada vez.  Os fiscais também podem atuar em mais de uma seção e é permitido aos partidos realizarem substituições.  E lembre-se: a fiscalização não pode interferir em qualquer hipótese no voto dos eleitores. Caso a atuação dos fiscais perturbe a ordem no local de votação, o presidente pode solicitar que se retirem da seção.  Uma novidade: Nas eleições de 2018, os fiscais poderão acompanhar a urna e todo material referente à votação, do
INOVAÇÃO:	acompanhamento pelos fiscais.	
		início ao encerramento dos trabalhos, até sua entrega na Junta Eleitoral.
Volta o locutor principal.		MESÁRIO ON  Agora vamos ver como funciona na prática todo o trabalho.

OFF ARTE	<p>VINHETA</p> <p>MESÁRIO ON</p> <p>São 7 horas da manhã. Todos os mesários já estão aqui e vão começar a trabalhar.</p>
O apresentador abre o manual. A câmera aproxima.	<p>MESÁRIO ON</p> <p>O presidente está conferindo o material pra ver se está tudo certo.</p> <p>E fica fácil se seguir o Manual do Mesário ou o Guia Rápido entregues pela justiça eleitoral.</p>
Imagem congela, desfoca e sobre ela entram ícones dos objetos citados.	<p>Urna eletrônica, cabina de votação, lista de candidatos, caderno de votação, formulário de ata da eleição, almofada para carimbo, senhas, canetas - somente nas cores preta e azul, folhas em branco, envelopes, embalagem para guardar a mídia de resultados retirada da urna, manual da justiça eleitoral, lacres, fita adesiva, cartazes indicativos das proibições de propaganda na seção, formulários de requerimento de justificativa eleitoral, além do formulário de identificação de eleitor com deficiência ou mobilidade reduzida.</p>
Imagem do presidente fazendo a verificação. Tudo o que o locutor descreve precisa ser mostrado.	<p>LOCUÇÃO OFF</p> <p>O presidente precisa estar atento e conferir a etiqueta de identificação para ver se estão corretos os números da seção, zona eleitoral e município. Os lacres da urna precisam estar rubricados.</p>

Apresentador.	<p>MESÁRIO ON</p> <p>É hora de ligar a urna.</p>
Presidente demonstrando.	<p>MESÁRIO ON</p> <p>Não tem segredo. É só seguir o manual.</p> <p>Conectar o cabo da urna na tomada de energia elétrica. Ligar a urna, girando e retirando em seguida a chave ou pressionando o botão, conforme o modelo da urna.</p> <p>Mas, atenção! Sempre deve manter a chave presa ao cabo do terminal do mesário, caso a urna seja modelo com chave.</p>
Presidente demonstrando com imagens dos leds do terminal do mesário.	<p>MESÁRIO ON</p> <p>Depois é importante verificar as informações que vão aparecer na tela da urna. Se estão corretos os dados referentes à MUNICÍPIO, ZONA, SEÇÃO, DATA e HORA, e se a urna está operando com energia elétrica.</p> <p>Confira também se o caderno de votação corresponde à seção que aparece na tela da urna.</p>
Presidente demonstrando.	<p>Agora vamos colocar o terminal do mesário sobre a mesa do presidente e instalar a cabina de votação ao redor da urna de modo a preservar o sigilo do voto.</p>
Presidente demonstrando. Mostrar o leiaute.	<p>Siga sempre o leiaute indicado no manual. Fica tudo certinho.</p>

		Ah, não se esqueça de colocar, em local visível, a lista de candidatos e os cartazes de proibição de propaganda na seção e fora dela.
Volta o apresentador.		<p>MESÁRIO ON</p> <p>Os mesários não podem esquecer de arrumar os fios para não prejudicar a passagem dos eleitores e deixar espaço para a locomoção adequada de pessoas que utilizam cadeira de rodas e com mobilidade reduzida.</p> <p>Qualquer ocorrência fora da normalidade, o presidente comunica ao juiz eleitoral e aguarda para ver que providência deve tomar.</p>
.		<p>LOCUÇÃO OFF</p> <p>Tudo quase pronto. Falta imprimir a zerésima.</p> <p>Zerésima? O que é isso?</p>
MESÁRIO		<p>MESÁRIO ON</p> <p>A zerésima é um documento importante, emitido a partir das 7 horas, para dar transparência às eleições, pois comprova que nenhum voto foi gravado na memória da urna eletrônica.</p> <p>MESÁRIO ON</p>
		Veja os procedimentos que o Presidente deve realizar.

<p>Presidente demonstra como tirar a zerésima.</p> <p>Mostrar também em detalhe uma zerésima.</p>	<p>MESÁRIO ON</p> <p>Depois que a urna já foi ligada, basta apertar a tecla CONFIRMA para emitir a zerésima, onde estarão registrados todos os candidatos e nenhum voto. Por isso, que se chama zerésima, para provar que a urna tem zero voto.</p> <p>(OU ZERO VOTOS?)</p> <p>Se houver algum fiscal presente, convide-o para acompanhar o procedimento.</p>
	<p>MESÁRIO ON</p> <p>Comece a imprimir o mais cedo possível, porque se a lista dos candidatos for grande, a impressão pode demorar um pouco.</p>
<p>Entram em caracteres:</p> <p>Assinada pelo</p> <p>Presidente,</p> <p>Mesários,</p> <p>Secretário,</p> <p>e Fiscais Presentes.</p>	<p>A zerésima deve ser assinada pelos mesários e pelos fiscais presentes</p>
	.
<p>Volta o apresentador.</p> <p>Mostrar imagem da zerésima sendo guardada no envelope.</p>	<p>MESÁRIO ON</p> <p>O presidente deve guardar a zerésima para que seja enviada à junta eleitoral após o encerramento da votação.</p>


<p>Na tela bate um carimbo: ATENÇÃO</p> <p>NÃO INICIE A VOTAÇÃO SE A ZERÉSIMA ESTIVER ILEGÍVEL OU NÃO IMPRESSA.</p>	<p>LOCUÇÃO OFF</p> <p>Atenção! Em hipótese alguma inicie a votação em caso de zerésima ilegível ou não impressa.</p> <p>Se necessário, comunique ao cartório eleitoral.</p>
<p>Registro de mesários</p>	<p>Este ano, temos novidade: após a emissão da zerésima, a urna está apta a registrar o comparecimento dos mesários.</p> <p>Veja como é simples:</p> <p>No terminal do mesário, apenas digite o número do título do mesário e aperte CONFIRMA.</p> <p>Para encerrar o registro e aguardar o início da votação, aperte CORRIGE.</p> <p>O sistema emitirá o BIM – Boletim de Identificação de Mesários, que deverá ser assinado pelos mesários registrados e guardado junto aos documentos da seção. Os mesários que não estiverem presentes nesse momento podem ser registrados ao final da votação, quando o procedimento será repetido</p>
<p>Vai com a câmera para a porta. Abre e vê que já tem gente na fila.</p>	<p>LOCUÇÃO OFF</p> <p>OFF ARTE</p> <p>Tudo pronto. Está na hora.</p> <p>A votação tem que começar às 8 horas em ponto.</p> <p>MESÁRIO ON</p> <p>E olha só, já tem gente chegando.</p>

O secretário chega.	<p>O secretário Um dos mesários orienta os eleitores na fila e controla a entrada e a movimentação das pessoas na seção, respeitando a ordem de chegada.</p> <p>Claro que há eleitores que têm preferência.</p>
Vão entrando em caracteres na tela.	
<p>Caracteres sobre imagens de algumas pessoas que fazem parte da prioridade na fila.</p> <ul style="list-style-type: none"> <li>- Eleitores maiores de 60 anos, enfermos, pessoas com deficiência ou mobilidade reduzida, grávidas e lactantes;</li> <li>- Candidatos;</li> <li>- Juízes eleitorais e seus auxiliares;</li> <li>- Servidores da Justiça Eleitoral;</li> <li>- Promotores eleitorais;</li> <li>- Policiais militares em serviço.</li> </ul>	<p>MESÁRIO ON</p> <ul style="list-style-type: none"> <li>- Eleitores maiores de 60 anos, e, entre estes, os maiores de 80 anos, enfermos, pessoas com deficiência ou mobilidade reduzida, grávidas e lactantes e aqueles acompanhados de criança de colo;</li> <li>- Candidatos;</li> <li>- Juízes eleitorais e seus auxiliares;</li> <li>- Servidores da Justiça Eleitoral;</li> <li>- Promotores eleitorais e</li> <li>- Policiais militares em serviço.</li> </ul>
O secretário dá prioridade para uma senhora idosa.	<p>MESÁRIO ON</p> <p>Encenação</p> <p>Veja o exemplo dessa senhora...</p>
	Ela já tem mais de 80 anos. Apesar de não ser obrigada a vir votar, ela não abre mão do seu direito.
A senhora entrega o título e a identidade.	A senhora pode me dar seu documento?

<p>Entram ícones e caracteres na tela</p> <ul style="list-style-type: none"> <li>- Carteira de identidade;</li> <li>- Carteira de categoria profissional reconhecida por lei;</li> <li>- Carteira de trabalho;</li> <li>- Certificado de reservista;</li> <li>- Carteira Nacional de Habilitação;</li> <li>- Passaporte; e</li> <li>- Via digital do título de eleitor (e-Título) com foto.</li> </ul>	<p>LOCUÇÃO OFF</p> <p>OFF ARTE</p> <p>Para votar, o eleitor deve apresentar um documento oficial com foto.</p> <p><i>Pode ser:</i></p> <ul style="list-style-type: none"> <li>- Carteira de identidade;</li> <li>- Carteira de categoria profissional reconhecida por lei;</li> <li>- Carteira de trabalho;</li> <li>- Certificado de reservista;</li> <li>- Carteira Nacional de Habilitação;</li> <li>- Passaporte; e</li> <li>- a novidade: o e-Título que é a via digital do título de eleitor, emitida por meio do aplicativo da Justiça Eleitoral.</li> </ul>
<p>Mesário .</p>	<p>MESÁRIO ON</p> <p>Caso aconteça algum problema na identificação, o manual do mesário orienta como proceder.</p> <p>Só não esqueça de registrar na ata!</p>
<p>Volta o apresentador. Acompanhando o fluxo.</p>	<p>MESÁRIO ON</p> <p>Agora o eleitor é encaminhado à mesa.</p> <p>Um dos mesários recebe o documento de identificação, localiza o nome dele no caderno de votação e dita o número do título ao presidente.</p>

NOME SOCIAL		O nome social deve ser utilizado para tratamento do eleitor se constar do documento de identificação apresentado ou do caderno de votação.
Um dos mesários com o Caderno de Votação		Precisamos ficar muito atentos ao localizar o eleitor no caderno de votação e ao digitar o número do título.  <b>Caso o eleitor tenha nome social, lembre-se de procurá-lo no caderno de votação pela ordem alfabética do nome civil. Dirija-se a ele ou a ela sempre pelo nome social.</b>
Câmera acompanha pela frente da mesa, depois dá um close no monitor do presidente.		O presidente digita o número do título no terminal domesário e aperta CONFIRMA. Aparecem no visor o nome do eleitor e o número do seu título.
Mostrar o terminal do mesário.  Conferir o fluxo de votação com as mensagens da urna.		Se os dados apresentados pelo eleitor estiverem corretos no terminal, o presidente aperta novamente CONFIRMA.
Mostrar o terminal do eleitor.		No caso de identificação biométrica, o sistema indicará que seja posicionado o dedo polegar ou indicador sobre o sensor biométrico. É fácil lembrar: são os dedos que fazem a pinça.  O eleitor retira o dedo do sensor biométrico e aguarda.
Volta ao terminal do mesário.		Após o posicionamento do dedo que o eleitor escolher, aparecerá a mensagem no terminal do mesário: DIGITAL CAPTURADA.

<p>Cena congela e entra um quadro: Atenção!</p> <p>USAR O MESMO CARIMBO DE ATENÇÃO QUE ENTROU A PRIMEIRA VEZ.</p>	<p>LOCUÇÃO OFF</p> <p>Atenção! Digital capturada não significa que a digital foi reconhecida. Aguarde a mensagem de reconhecimento.</p>
<p>Cenas demonstrando a ação na cabina do eleitor.</p>	<p>MESÁRIO ON</p> <p>O eleitor retira o dedo do sensor biométrico e aguarda. Após o reconhecimento da digital, aparecerá a mensagem: <b>ELEITOR RECONHECIDO COM SUCESSO.</b></p>
<p>Cenas do terminal do mesário.</p>	<p>MESÁRIO ON</p> <p>O presidente aperta novamente a tecla CONFIRMA para habilitar o eleitor a votar.</p>
<p>Mostrar em cenas o passo a passo das ações.</p> <p>Mostrar a tela resumo (novidade).</p>	<p>MESÁRIO ON</p> <p>O eleitor se dirige à cabina e vota.</p> <p>Esse ano temos uma novidade: a tela resumo!</p> <p>Ao término da sequência de votação, a urna apresentará uma tela com o resumo das escolhas do eleitor para confirmação dos votos.</p> <p>Se o eleitor estiver de acordo com os dados apresentados na tela resumo da urna, deve confirmar sua votação para registro dos votos na urna.</p> <p>Se não estiver de acordo, os votos não serão registrados e deve-se recomençar a sequência de votação.</p>

Esgotamento das tentativas de votação	<p>Se o eleitor não concluir a votação na 2ª tentativa, isto é, se na segunda vez que a tela resumo for apresentada, o eleitor aperta CORRIGE novamente, o sistema emite uma mensagem de esgotamento das tentativas.</p> <p>O presidente deve orientar o eleitor a se retirar da cabina e voltar posteriormente para votar.</p> <p><b>O presidente deve informar ao eleitor que ele pode retornar para</b></p>
	<p><b>votar até as 17 horas. Registre a ocorrência em ata e não entregue o comprovante de votação.</b></p>
<p><b>IMPORTANTE: PESSOA COM DEFICIENCIA OU MOBILIDADE REDUZIDA</b></p>	<p><b>MESÁRIO ON</b></p> <p>Tem um detalhe importante nesse momento!</p> <p>Se o eleitor for uma pessoa com deficiência ou mobilidade reduzida, poderá ser acompanhado e auxiliado por alguém de sua confiança para votar.</p> <p>E aqui, uma outra novidade: a pessoa que auxiliará o eleitor com deficiência ou mobilidade reduzida deverá identificar-se perante a mesa receptora e não poderá estar a serviço da Justiça Eleitoral, de partido ou de coligação.</p> <p>Esta assistência ao eleitor com deficiência ou mobilidade reduzida deverá ser anotada em ata.</p> 

	<p>Ao eleitor com deficiência ou mobilidade reduzida que desejar registrar sua situação no Cadastro Eleitoral será distribuído o “Formulário para Identificação do Eleitor com Deficiência ou Mobilidade Reduzida”, o qual deverá ser preenchido pelo eleitor, datado e assinado ou registrada sua digital, para encaminhamento ao Cartório Eleitoral ao final dos trabalhos da mesa receptora.</p>
<p>Na saída, um dos mesários devolve ao eleitor o documento de identificação e o comprovante de votação.</p>	
<p>Cena congela e entra um quadro: Atenção!  (MOSTRAR O COMPROVANTE)</p>	<p>LOCUÇÃO OFF</p> <p>Atenção! Destaque o comprovante correspondente ao turno da eleição.</p>
<p>A câmera acompanha o eleitor até a porta onde o secretário faz seu papel.</p>	<p>MESÁRIO ON</p> <p>Um dos mesários verifica se o eleitor recebeu de volta os documentos e o comprovante de votação antes de sair da seção.</p>
<p>Câmera fecha no apresentador.</p>	<p>Tudo certo e mais um voto computado.</p> <p>Mas algumas situações especiais podem ocorrer no dia da votação. Quais são elas?</p>

<p>Vinheta na tela:</p> <p>BIOMETRIA DO ELEITOR NÃO RECONHECIDA.</p>	<p>LOCUÇÃO OFF</p> <p>OFF ARTE</p> <p>Biometria do eleitor não reconhecida.</p> <p>Uma situação que pode ocorrer é a biometria do eleitor não ser reconhecida na 1ª tentativa.</p> <p>E neste caso, o que se faz?</p>
<p>Imagem do terminal do mesário, mostrando a mensagem.</p>	<p>MESÁRIO ON</p>
	<p>No terminal do mesário aparece: ELEITOR(A) NÃO RECONHECIDO(A).</p>
<p>Mostrar o terminal do mesário.</p> <p>Atores devem representar a descrição do presidente.</p>	<p>Essa mensagem também será mostrada caso o eleitor demore mais de 15 segundos sem posicionar o dedo no sensor.</p>
	<p>Após a mensagem, o mesário aperta CONFIRMA para iniciar uma nova tentativa de leitura da digital do eleitor.</p> <p>O mesário pode fazer isso até 4 vezes, sugerindo ao eleitor que, inclusive, posicione outro dedo no sensor.</p>

<p>Imagens demonstrando o procedimento realizado pelo presidente</p> <p>Caracteres: ANO DE NASCIMENTO DO ELEITOR</p>	<p>Se ainda assim não houver reconhecimento das digitais, conferirá se o número do título do eleitor digitado no terminal do mesário está correto.</p> <p>Se estiver, pergunte a ele o ano de seu nascimento e digite no terminal do mesário. Estando certa a informação, o eleitor já pode votar.</p> <p>Nessa situação, ele assina o caderno de votação e o mesário coloca a sua digital no sensor do terminal do mesário, para autorizar o procedimento.</p> <p>Essa ocorrência precisa ser registrada na ata. Lembre-se de passar as informações ao secretário.</p>
<p>Volta para o locutor principal.</p>	<p>LOCUÇÃO OFF</p> <p>OFF ARTE</p>
	<p>E se o ano de nascimento não for o mesmo registrado na urna?</p>
<p>Caracteres:</p> <p>ORIENTE O ELEITOR A COMPARECER AO CARTÓRIO ELEITORAL.</p>	<p>MESÁRIO ON</p> <p>O presidente tem mais uma tentativa para digitar o ano de nascimento e, persistindo a não identificação, ele orienta o eleitor a procurar o cartório eleitoral.</p> <p>Com a questão solucionada pelo Cartório, o eleitor poderá retornar para votar até às 17h.</p>

*ou*

Locutor em off:	<p>LOCUÇÃO OFF</p> <p>OFF ARTE</p> <p>Outra situação que pode ocorrer é o eleitor não ter dados biométricos cadastrados na urna eletrônica.</p>
<p>“NÃO HÁ PROBLEMA”</p> <p>“AS URNAS PERMITEM QUE OS ELEITORES DA SEÇÃO QUE NÃO TENHAM DADOS BIOMÉTRICOS CADASTRADOS POSSAM VOTAR NORMALMENTE”</p>	<p>MESÁRIO ON</p> <p>Nesse caso não há problema, pois as urnas permitem que os eleitores da seção que não tenham dados biométricos cadastrados possam votar normalmente.</p>
Exibição de caderno de votação, com destaque para a quadrícula correspondente à situação descrita, com a expressão “FOTO INDISPONÍVEL”.	Esses eleitores não terão sua foto no caderno de votação.
Exibição do display do terminal do mesário com a indicação “ELEITOR(A) NÃO POSSUI DADOS BIOMÉTRICOS”.	Quando digitar o número do título no terminal do mesário, vai aparecer a mensagem “ELEITOR(A) NÃO POSSUI DADOS BIOMÉTRICOS”.
MESÁRIO	O presidente aperta “CONFIRMA” e autoriza o eleitor a votar.
Exibição do caderno de votação sendo assinado pelo eleitor.	Só não pode esquecer que, nesse caso, o eleitor assina o caderno antes de ir para a cabina de votação.
Volta o apresentador.	<p>MESÁRIO ON</p> <p>Existem outras situações excepcionais que podem acontecer. É importante ficar atento para saber como agir.</p>

<p>Vinheta na tela:</p> <p>ELEITOR É AUTORIZADO A VOTAR, NÃO VOTA E SE RETIRA DA CABINA.</p>	<p>LOCUÇÃO OFF</p> <p>OFF ARTE</p> <p>O eleitor é autorizado a votar, não vota e se retira da cabina.</p> <p>Uma situação que pode ocorrer é o eleitor não votar e se retirar da cabina</p> <p>E neste caso o que se faz?</p>
<p>Imagem do terminal do mesário.</p> <p>Demonstra onde apertar.</p>	<p>MESÁRIO ON</p> <p>O presidente deve aguardar que apareça no terminal do mesário a mensagem:</p> <p>O ELEITOR ESTÁ DEMORANDO. NÃO VOTOU. Nesse caso, o Presidente pode ajudar, mas sem interferir no voto e sem olhar a tela do terminal do eleitor. Se não tiver jeito. O presidente deve digitar o código de suspensão (55555555555) até completar todos os campos e depois apertar a tecla CONFIRMA para suspender o voto.</p>
<p>Simular com os atores esta situação</p>	<p>No terminal do mesário aparece a mensagem:</p>
<p>Imagem do terminal do mesário.</p> <p>Close na tela e na mão que demonstra onde apertar.</p>	<p>MESÁRIO ON</p> <p>O ELEITOR NÃO VOTOU. NÃO ENTREGAR COMPROVANTE.</p> <p>Apertar a tecla CONFIRMA e informar ao eleitor que ele poderá retornar para votar até às 17 horas.</p>

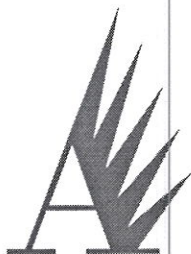
an

		Se na verdade, o eleitor apenas está demorando um pouco, mas está votando. Não há a necessidade de suspender. Daí, basta apertar a tecla CORRIGE.
Entra ícone e caracteres: Justificativa eleitoral		No dia da eleição, o eleitor que se encontrar fora de seu domicílio eleitoral pode justificar sua ausência.
Imagens demonstram o processo.		MESÁRIO ON  Um dos mesários recebe o formulário Requerimento de Justificativa Eleitoral, corretamente preenchido com o número do título de eleitor, além de um documento de identificação com foto, e dita o número ao presidente.
Corta para o presidente.		O presidente digita o número no terminal do mesário e aperta CONFIRMA.
Apresentador ao lado do presidente.  Close na tela do terminal do mesário.		MESÁRIO ON  No terminal do mesário é informado que o eleitor não pertence àquela seção. O presidente aperta novamente CONFIRMA para efetivar a justificativa.

<p>IMPORTANTE: mostrar o formulário e o campo onde deverá ser anotado o código.</p>	<p>MESÁRIO ON</p> <p>O sistema solicitará os quatro dígitos do ano do nascimento do eleitor para aceitar a justificativa. O presidente digita o ano e aperta CONFIRMA.</p> <p>O mesário anota no comprovante do eleitor a unidade da Federação (UF), a zona eleitoral e a seção de entrega da justificativa.</p>
<p>Mostrar o mesário anotando.</p>	
<p>Câmera abre e mostra que o apresentador está ao lado do presidente da mesa.</p>	<p>O presidente, então, aperta pela terceira vez a tecla CONFIRMA, liberando a urna para o próximo eleitor.</p>
<p>Imagem desfoca, fade para uma cor. Entra o carimbo na tela.</p> <p>ATENÇÃO!</p>	<p>LOCUÇÃO OFF</p> <p>OFF ARTE</p> <p>Atenção! Quando verificada a impossibilidade do uso de urnas eletrônicas, as justificativas deverão ser recebidas manualmente pelo mesário, e, posteriormente, encaminhadas à justiça eleitoral conforme instruções do TRE.</p>
<p>Figuração tenta interagir com o eleitor, mas é advertido pelo presidente da seção.</p>	<p>MESÁRIO ON</p> <p>Vale lembrar que os eleitores não podem ser incomodados durante a votação. A presença da imprensa, imagens e entrevistas somente são permitidas do lado de fora da seção eleitoral.</p>

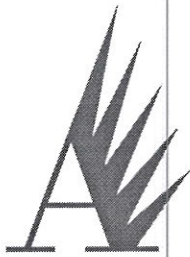
<p>Vinheta na tela:</p> <p>FALHA NA URNA ELETRÔNICA.</p> <p>O locutor principal adentra o recinto da seção eleitoral e se aproxima da cabina de votação, na presença do presidente.</p>	<p>LOCUÇÃO OFF</p> <p>OFF ARTE</p> <p>E se ocorrer uma falha com a urna?</p>
<p>Demonstrar os procedimentos</p>	<p>MESÁRIO ON</p> <p>O presidente olha, e à vista dos fiscais presentes, desliga, espera um pouco e reinicia a urna. Depois digita no terminal do eleitor, o código de reinício, que é o número um, até completar todos os campos, e depois aperte a tecla "CONFIRMA".</p> <p>Agora, se depois desse procedimento a falha persistir, eu peço apoio técnico do cartório eleitoral e aviso ao secretário para registrar o ocorrido na ata.</p>
<p>Sequência de imagens sobre a votação (presidente digitando no terminal do mesário, mesários conferindo nomes na folha de votação, eleitores entrando e saindo das cabinas de votação).</p> <p>Ao final, aparece a vinheta "17 HORAS: ÚLTIMOS PROCEDIMENTOS".</p>	<p>Só trilha.</p> <p>VINHETA</p>
<p>Volta o apresentador, ao lado do presidente.</p>	<p>MESÁRIO ON</p> <p>O dia foi longo, e a votação está quase chegando ao fim. Às 17 horas, encerra a votação em todo o país, mas o trabalho dos mesários ainda não acabou.</p>
<p>Apresentador se dirige ao presidente.</p>	<p>E agora?</p>

	<p>MESÁRIO ON</p> <p>Caso haja eleitores na fila, um dos mesários entrega senhas aos presentes, do último eleitor da fila para o primeiro e recolhe os documentos de identificação oficial.</p> <p>Após o atendimento do último eleitor, ele inicia os procedimentos de encerramento da votação.</p>
<p>Vinheta: ENCERRAMENTO DA VOTAÇÃO</p> <p>Com ilustrações:</p> <p>Ícone do terminal do mesário.</p> <p>Caracteres:</p> <p>Código de encerramento (ZZZZSSSS9999)</p>	<p>No terminal do mesário, o presidente digita o código de encerramento: são quatro dígitos para zona, quatro para seção e quatro noves e então aperta CONFIRMA.</p>
<p>Caracteres:</p> <p>Aparece na tela do terminal do mesário a pergunta:</p> <p>ENCERRAMENTO DE VOTAÇÃO, HORA: XX:XX:XX, CONFIRMA?</p>	<p>Aparece a pergunta:</p> <p>ENCERRAMENTO DE VOTAÇÃO, CONFIRMA?</p>
<p>REGISTRO DE MESÁRIOS</p>	<p>No terminal do mesário, o presidente digita o número do título do mesário e tecla CONFIRMA para passar ao próximo a ser registrado. Todos os mesários presentes devem ser registrados.</p> <p>Quando o presidente apertar CORRIGE para encerrar o registro e finalizar o procedimento, aparecerá a mensagem:</p>



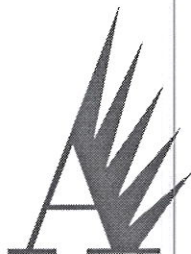
AcademiadeFilmes.com.br

<p>A imagem sai da tela com caracteres e volta para a seção. Mostra o presidente apertando confirma.</p> <p>Entram caracteres:</p> <p>PROCEDIMENTOS DE ENCERRAMENTO, SIGA AS INSTRUÇÕES DA TELA DO ELEITOR</p>	<p>MESÁRIO ON</p> <p>O presidente aperta novamente CONFIRMA. Então irá aparecer a mensagem: PROCEDIMENTOS DE ENCERRAMENTO: SIGA AS INSTRUÇÕES DA TELA DO ELEITOR.</p>
<p>Imagem do terminal do eleitor.</p> <p>Entram caracteres:</p> <p>IMPRIMINDO PRIMEIRA VIA DO BOLETIM DE URNA. POR FAVOR, AGUARDE.</p>	<p>Os procedimentos seguintes são efetivados somente no terminal do eleitor, que indica: IMPRIMINDO PRIMEIRA VIA DO BOLETIM DE URNA. POR FAVOR, AGUARDE.</p>
<p>Mostrar a via saindo.</p>	<p>MESÁRIO ON</p> <p>Após a impressão da primeira via do boletim de urna, a tela traz a mensagem:</p>
<p>Mostrar o presidente verificando.</p> <p>Mostrar o impresso.</p>	<p>VERIFIQUE SE O BOLETIM DE URNA FOI IMPRESSO COMPLETAMENTE E DE FORMA LEGÍVEL.</p>
<p>Mostrar o processo.</p>	<p>Após a verificação, o presidente aperta CONFIRMA para a emissão das quatro vias restantes do Boletim da Urna e do boletim de justificativa.</p>



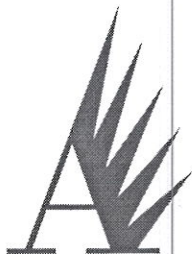
AcademiadeFilmes.com.br

Mostrar todos rubricando.	O presidente e os mesários precisam rubricar todas as vias. Os fiscais de partidos que desejarem, também podem rubricar.
Mostrar a mensagem na tela e incluir caracteres:  RETIRE A MÍDIA DE RESULTADO E FAÇA ENTREGA CONFORME AS INSTRUÇÕES.	MESÁRIO ON  Depois disso, o presidente aguarda a mensagem solicitando a retirada da mídia de resultados.
Caracteres: Atenção! Somente retire a mídia de resultado após a apresentação da mensagem anterior.  Podemos usar o carimbo anteriormente usado.	LOCUÇÃO OFF  OFF ARTE  Atenção! Somente retire a mídia de resultado após a apresentação da mensagem anterior.
Mostrar o processo com os atores fazendo a retirada da mídia.	MESÁRIO ON  E para retirar a mídia o presidente deve romper o lacre e retirar a tampa do compartimento da mídia de resultado.  Retirar a mídia com cuidado. Recolocar a tampa no local de onde foi retirada e lacrar novamente o compartimento.  Guardar a mídia no envelope apropriado para envio à junta eleitoral.  Imprimir até 5 vias extras do Boletim da Urna, se solicitadas por partidos
	políticos e coligações, imprensa ou Ministério Público.




AcademiadeFilmes.com.br

		O presidente deve dar o destino adequado para as cinco vias obrigatórias do <i>Boletim da Urna</i> , do <i>Boletim de Justificativa</i> e do Boletim de Identificação de Mesários, conforme o manual.
Atenção!!  Mostrar o Boletim de Urna com destaque para o QR Code.		<p>LOCUÇÃO OFF</p> <p>OFF ARTE</p> <p>Todo boletim de urna tem impresso um QR Code. É esse código aqui! Ele pode ser identificado pela maioria dos aparelhos celulares que têm câmera fotográfica e um aplicativo para leitura de QR Code. Esse código mostra os dados de apuração da seção eleitoral contidos no boletim de urna.</p> <p>Assim, qualquer cidadão poderá comparar o boletim de urna gerado na seção eleitoral com o boletim de urna eletrônico disponibilizado no site do TSE.</p> <p>Esse procedimento demonstra transparência da eleição e atesta a credibilidade da urna eletrônica.</p>




AcademiadeFilmes.com.br

Imagens mostrando o processo.	<p>MESÁRIO ON</p> <p>Depois chega a hora de desmontar tudo.</p> <p>Aguardar a mensagem: FIM DOS TRABALHOS, na tela do terminal do eleitor.</p> <p>Retirar a cabina de votação.</p> <p>Desligar a urna com a chave, que deve ser mantida presa ao cabo do terminal do mesário, ou pressionando o botão, conforme modelo da urna.</p> <p>Retirar o cabo da tomada.</p> <p>Guardar a urna na caixa</p>
Volta o apresentador.	<p>Estamos quase chegando ao fim. Restam agora os registros. Atas e assinaturas.</p>
Mostrar as NC	<p>Os mesários devem registrar NC ou 'Não Compareceu' nos locais das assinaturas dos eleitores que não votaram (os comprovantes não devem ser destacados).</p>
Mostrar o caderno de votação	<p>Escrever na capa do caderno de votação a quantidade de eleitores que compareceram na seção. <i>Esse dado consta no Boletim da urna.</i></p>
Mostrar o formulário sendo preenchido.	<p>Os mesários não podem esquecer de preencher o formulário de ata da mesa receptora de votos com todas as ocorrências da seção e do andamento da votação.</p>



AcademiadeFilmes.com.br

Mostrar as pessoas assinando.		MESÁRIO ON  Providenciar a assinatura na ata de todos os integrantes da mesa e dos fiscais que o desejarem.
Mostrar onde guarda a ata.		Guardar a ata, após preenchida e assinada, em envelope apropriado.
Mostrar a urna sendo guardada em sua caixa e os documentos sendo devidamente encaminhados.		Providenciar a devolução da urna, conforme instruções específicas. Encaminhar para a junta eleitoral: a mídia de resultado, a zerésima, a ata da mesa receptora de votos, as duas vias do Boletim da Urna, a via do Boletim de Justificativa, os Boletins de Identificação dos Mesários e os formulários de justificativa, os cadernos de votação e demais materiais, conforme orientação do Cartório Eleitoral.
Caracteres: PRESIDENTE.  Mostrar em seguida a imagem de um boletim de urna impresso, ao lado da inscrição "VIA DO BU (Boletim de Urna)".  Exibição da imagem do Portal do TSE.  Ao final da locução, apresentar os caracteres: "JUIZ ELEITORAL".		O presidente deve reter uma das vias do BU, para comparar os resultados da seção eleitoral com os que serão divulgados no Portal do TSE na Internet. Se identificar alguma inconsistência, deve comunicar imediatamente ao juiz eleitoral.




AcademiadeFilmes.com.br

Mostrar os mesários apertando as mãos e se abraçando.  O apresentador entra em cena.	E o dia chega ao fim.  Quem ganhou foi a democracia e você que exerceu seu direito de cidadão.  Hoje você viu não apenas como é um dia de eleição, mas como é importantíssimo o trabalho de cidadãos, que se somam à justiça eleitoral para que tudo corra bem nas maiores eleições informatizadas do mundo.
Fade para o branco, seguido da logo das Eleições e das assinaturas.	Aos 2 milhões de mesários, nosso muito obrigado.

**Filme:** R\$ 475.500,00 (Quatrocentos de setenta e cinco mil e quinhentos reais)

Caso aprovado, solicitamos o seu "De Acordo"

Atenciosamente,

  
PAULO ROBERTO SCHMIDT  
FILMES MAIS LTDA  
CNPJ 03435290/0001-94

Estamos "De Acordo" com o presente orçamento.

03.435.290/0001-94


FILMES MAIS LTDA

Av. Mofarrej, 619  
Vila Leopoldina - CEP: 05311-000

SÃO PAULO - SP

Av. Mofarrej, 619, Vila Leopoldina, Bloco 03, Unidade 7  
05311-000 São Paulo SP  
+55 11 3376 0707

an



AcademiadeFilmes.com.br

São Paulo, 19 de maio de 2022.

## PORTIFÓLIOS

Segue abaixo portfólios para produção audiovisual para a campanha Treinamento Mesários 2022.

- **Portifólio do Diretor de Cena;**  
Ricardo de Carvalho  
<https://vimeo.cpm/ricardogordocarvalho>
- **Portifólio do Diretor de Fotografia filme;**  
Gabriel Rinaldi  
<https://www.gabrielrinaldi.com/VIDEO/Commercial/1>
- **Portifólio Produtora;**  
Filmes Mais LTDA (nome fantasia: Academia de Filmes)

EMOCOES  
PROPEG COMUNICACAO S/A/CORREIOS  
crt: 2013031375/0002  
<https://vimeo.com/76086171>


CAPACIDADE HUMANA  
HEADS PROPAGANDA LTDA./TEM  
Crt: 2015020801/0002  
<https://vimeo.com/126549104>

O GRANDE SONHADOR  
MASTER PUBLICIDADE LTDA/INSTITUTO EMPREENDER ENDEAVOR - BRASIL  
Crt: 2014087380/0005  
<https://vimeo.com/112188095>

COMO VAI SER  
HEADS PROPAGANDA LTDA. / CIELO S.A  
crt: 2014093268/0007  
<https://vimeo.com/108375426>

PRONAF

Av. Mofarrej, 619, Vila Leopoldina, Bloco 03, Unidade 7  
05311-000 São Paulo SP  
+55 11 3376 0707



AcademiadeFilmes.com.br

MASTER PUBLICIDADE LTDA / BANCO DO BRASIL S.A.

crt: 2013050728/0001

<https://vimeo.com/85827294>

INTERVALO

PROPEG COMUNICACAO S/A / MINISTERIO DA SAUDE

Crt: 2013047018/0009

<https://vimeo.com/92847465>

DIA DE SORTE

PROPEG COMUNICACAO S/A / CAIXA

crt: 2018016923/0000

<https://vimeo.com/269895887>

FILME SAFRA 15/16

MASTER PUBLICIDADE LTDA / BANCO DO BRASIL S.A

crt: 2015040996/0008

<https://vimeo.com/152150900>

TÍTULO DO PROJETO: Treinamento Mesários 2022 – Justiça Eleitoral

DATA DA SESSÃO PÚBLICA: 19 de maio de 2022.

Atenciosamente,

**PAULO ROBERTO SCHMIDT**

CPF: 252.075.049-91

FILMES MAIS LTDA

CNPJ 03435290/0001-94

03.435.290/0001-94

FILMES MAIS LTDA

Av. Mofarrej, 619

Vila Leopoldina - CEP: 05311-000

SÃO PAULO - SP

Av. Mofarrej, 619, Vila Leopoldina, Bloco 03, Unidade 7

05311-000 São Paulo SP

+55 11 3376 0707



## TERMO DE COMPROMISSO

A empresa, FILMES MAIS LTDA. ("ACADEMIA DE FILMES"), titular da inscrição no CNPJ sob o nº 03.435.290/0001-94, sediada na Cidade de São Paulo, Estado de São Paulo, na Avenida Mofarrej, 619, Vila Leopoldina, (CEP 05311-000), que passa a ser denominada PRODUTORA, pela pessoa de seus representantes legais, infra assinados, firma o presente termo de compromisso, no que se declara e se obriga reciprocamente a:

A PRODUTORA neste ato declara de forma solene assumir responsabilidade por toda a prestação de serviços descritos no termo da sessão pública, se comprometendo a responder, no que couber e pelo que for imposto legislativamente, por todos os atos que implicarem feitura do projeto, sua boa consecução, sua segurança, no ato de criação, desenvolvimento e finalização das peças, sendo responsável pela manutenção das CONDIÇÕES DE PARTICIPAÇÃO descritas no termo da sessão pública.

Entre as obrigações a que a PRODUTORA aqui se compromete estão:

- Operar como uma organização completa e fornecer serviços de elevada qualidade;
- Utilizar, na elaboração dos serviços objeto deste contrato, os profissionais indicados na Proposta Técnica apresentada na sessão pública para fins de comprovação de capacidade de atendimento, admitida sua substituição por profissionais de experiência equivalente ou superior, desde que previamente aprovada pelo TSE.
- Manter durante todo o período de prestação dos serviços as condições de habilitação exigidas na sessão pública, incluídas as parceiras e subcontratações com empresas e/ou profissionais indicados para a qualificação e pontuação da proposta técnica.
- Responsabilizar-se pelo comportamento e postura de seus profissionais no trato e relacionamento com a equipe do TSE, da agência Nobullshit e qualquer outra instituição envolvida na prestação dos serviços.
- Cumprir todas as leis e posturas, federais, estaduais e municipais pertinentes e responsabilizar-se por todos os prejuízos decorrentes de infrações a que houver dado causa, bem assim, quando for o caso, a legislação estrangeira com relação a trabalhos realizados ou distribuídos no exterior.



- Responder por qualquer ação judicial movida por terceiros com base na legislação de proteção à propriedade intelectual, direitos de propriedade ou direitos autorais, relacionadas com os serviços propostos.
- Adotar as providências necessárias para que qualquer serviço considerado não aceitável pelo TSE e Nobullshit, no todo ou em parte, incluída a criação, produção, veiculação ou distribuição, seja refeito ou reparado nos prazos estipulados, sem ônus para o contratante.
- Qualquer remuneração devida em decorrência da cessão dos direitos patrimoniais de autor e conexos será sempre considerada como já incluída no custo de produção. Fica estabelecido a cessão dos direitos patrimoniais do autor de qualquer material envolvido nesse projeto ao TSE, que poderá, a seu juízo, utilizar referidos direitos diretamente ou por intermédio de terceiros, nos prazos e praças estabelecidos, sem que lhe caiba qualquer ônus perante os cedentes desses direitos.

O não cumprimento de qualquer um dos compromissos aqui assumidos acarretará em penalidades que poderão ir desde glosa nos pagamentos devidos pela prestação dos serviços para cobrir eventuais custos e danos ao TSE, até o término do contrato de prestação de serviços, com chamamento da segunda colocada na sessão pública.

Este compromisso, de responsabilidade assumida e da abstenção de atos de caução compromissada, só surtirá efeitos jurídicos entre a PRODUTORA e a Nobullshit em caso de contratação formal dos serviços.

Pelo que, na melhor forma de direito, através deste Termo se compromete, subscrevendo-o:

Pelo que, na melhor forma de direito, por meio deste Termo se compromete, subscrevendo-o:

São Paulo, 18 de maio de 2022.

TÍTULO DO PROJETO: Treinamento Mesários 2022

DATA DA SESSÃO PÚBLICA: 19 de maio de 2022.

Assinatura do responsável pela PRODUTORA:

FILMES MAIS LTDA.


Rua Senador Joaquim Ribeiro do Vale, 340  
São Paulo SP 05311-010  
+55 11 3376 0707

03.435.290/0001-94

FILMES MAIS LTDA

Av. Mofarrej, 619  
Vila Leopoldina - CEP: 05311-000

SÃO PAULO - SP




AcademiadeFilmes.com.br

ANEXO III – DOCUMENTOS

PLANILHA DE PROPOSTA DE PREÇOS

**1. COTAÇÃO PARA PRODUÇÃO TÉCNICA E OPERACIONAL DOS PRODUTOS DESTE EDITAL:**

SERVIÇO	QUANTIDADE	VALOR UNITÁRIO	TOTAL
Filme I (30')	1	R\$ 475.500,00	R\$ 475.500,00
Valor Global da Proposta			R\$ 475.500,00

  
PAULO ROBERTO SCHMIDT / CPF. 252.075.049-91  
FILMES MAIS LTDA  
CNPJ 03435290/0001-94

03.435.290/0001-94

FILMES MAIS LTDA

Av. Mofarrej, 619  
Vila Leopoldina - CEP: 05311-000

SÃO PAULO - SP

Av. Mofarrej, 619, Vila Leopoldina, Bloco 03, Unidade 7  
05311-000 São Paulo SP  
+55 11 3376 0707



1 8 4 1 4 6 7 4 7 8 1 C 4 T U D H s

## CERTIDÃO DE AÇÃO TRABALHISTA EM TRAMITAÇÃO

### Dados Pesquisados:

CNPJ: 03.435.290/0001-94

Nome: FILMES MAIS LTDA

Certidão nº 224373 / 2022

**CERTIFICA-SE** que em pesquisa aos registros eletrônicos armazenados nos Sistemas de Acompanhamento e Informações Processuais do Tribunal Regional do Trabalho da 2ª Região, até 16/03/2022, **NÃO CONSTA** ação trabalhista em tramitação em face da pessoa natural ou jurídica identificada acima, de acordo com os dados fornecidos pelo solicitante.

### IMPORTANTE

- a. A validade da presente certidão está condicionada à conferência do nome e do CPF/CNPJ indicado, bem como à verificação de sua autenticidade pelo recebedor em <https://www.trtsp.jus.br/valida-certidao> em até 90 (noventa) dias após a sua expedição;
- b. A informação do nº do CPF/CNPJ e do nome indicado acima é de responsabilidade do solicitante da Certidão;
- c. Estão compreendidos nesta certidão, no caso de pessoa jurídica, todos os seus estabelecimentos, agência ou filiais vinculados à raiz do CNPJ;
- d. Certidão emitida gratuitamente.



**MINISTÉRIO DA FAZENDA**  
**Secretaria da Receita Federal do Brasil**  
**Procuradoria-Geral da Fazenda Nacional**

**CERTIDÃO POSITIVA COM EFEITOS DE NEGATIVA DE DÉBITOS RELATIVOS AOS TRIBUTOS  
FEDERAIS E À DÍVIDA ATIVA DA UNIÃO**

**Nome: FILMES MAIS LTDA**  
**CNPJ: 03.435.290/0001-94**

Ressalvado o direito de a Fazenda Nacional cobrar e inscrever quaisquer dívidas de responsabilidade do sujeito passivo acima identificado que vierem a ser apuradas, é certificado que:

1. constam débitos administrados pela Secretaria da Receita Federal do Brasil (RFB) com exigibilidade suspensa nos termos do art. 151 da Lei nº 5.172, de 25 de outubro de 1966 - Código Tributário Nacional (CTN), ou objeto de decisão judicial que determina sua desconsideração para fins de certificação da regularidade fiscal, ou ainda não vencidos; e
2. constam nos sistemas da Procuradoria-Geral da Fazenda Nacional (PGFN) débitos inscritos em Dívida Ativa da União (DAU) com exigibilidade suspensa nos termos do art. 151 do CTN, ou garantidos mediante bens ou direitos, ou com embargos da Fazenda Pública em processos de execução fiscal, ou objeto de decisão judicial que determina sua desconsideração para fins de certificação da regularidade fiscal.

Conforme disposto nos arts. 205 e 206 do CTN, este documento tem os mesmos efeitos da certidão negativa.

Esta certidão é válida para o estabelecimento matriz e suas filiais e, no caso de ente federativo, para todos os órgãos e fundos públicos da administração direta a ele vinculados. Refere-se à situação do sujeito passivo no âmbito da RFB e da PGFN e abrange inclusive as contribuições sociais previstas nas alíneas 'a' a 'd' do parágrafo único do art. 11 da Lei nº 8.212, de 24 de julho de 1991.

A aceitação desta certidão está condicionada à verificação de sua autenticidade na Internet, nos endereços <<http://rfb.gov.br>> ou <<http://www.pgfn.gov.br>>.

Certidão emitida gratuitamente com base na Portaria Conjunta RFB/PGFN nº 1.751, de 2/10/2014.  
Emitida às 15:42:37 do dia 20/12/2021 <hora e data de Brasília>.  
Válida até 18/06/2022.

Código de controle da certidão: **AECB.2F75.2EB3.DE7B**

Qualquer rasura ou emenda invalidará este documento.